



Statistiska centralbyrån

Statistics Sweden

Teknisk Rapport

En beskrivning av genomförande och metoder

”Hälsa på lika villkor”

Nationellt urval

2016-06-01

SCB, Stockholm
08-506 940 00

SCB, Örebro
019-17 60 00

www.scb.se



Inledning

Enkätenheten vid Statistiska centralbyrån (SCB) genomförde under perioden februari – maj 2016 en enkätundersökning på uppdrag av Folkhälsomyndigheten (FoHM).

Denna undersökning har genomförts i enlighet med ISO 20252:2012 Marknads-, opinions- och samhällsundersökningar vilket innebär att grundläggande kvalitetskrav uppfyllts.

Syftet med undersökningen var att ta reda på hur befolkningen i Sverige mår och lever.

Populationen utgjordes av samtliga personer i Sverige i åldern 16-84 år.

Urvalet bestod av 20 000 personer och det var 9 384 personer som besvarade frågeblanketten, vilket var 47,0 procent av urvalet. Antalet webbsvar var 2 838 stycken eller 30,2 procent av de svarande.

I årets undersökning deltog Göteborgs Stad, Landstinget i Värmland, Landstinget i Västmanland, Region Gotland, Region Örebro och Region Östergötland med tilläggsurval. Separata rapporter finns för dessa regioner samt för den totalfil som innehåller undersökningens alla svar.

Resultatet i form av datafiler levererades vecka 26 enligt överenskommelse.

Undersökningsledare på SCB var Erika Bergentz och Michael Franzén var metodstatistiker. Folkhälsomyndighetens kontaktperson gentemot SCB var Malin Kark.

Omfattning

Population och urval

Populationen, d.v.s. de objekt som man vill kunna dra slutsatser om, utgjordes av samtliga personer i Sverige i åldern 16-84 år.

För att kunna dra ett urval från populationen skapades en urvalsram som avgränsade, identifierade och möjliggjorde koppling till objekten i populationen. Urvalsramen i undersökningen skapades med hjälp av data från Registret över totalbefolkningen (RTB), version 2015-11-30. Antalet personer i urvalsramen var 7 743 531.

Från urvalsramen drogs ett obundet slumpmässigt urval om 20 000 personer. Ett obundet slumpmässigt urval innebär att alla objekt har samma sannolikhet att komma med i urvalet.

Urvalsstorleken bestämdes av Folkhälsomyndigheten.

Innan frågeblanketten sändes ut gjordes en identifikationskontroll av personerna i urvalet mot befolkningsdata för att ta fram aktuella adressuppgifter. Vid identifikationskontrollen och under insamlingsfasen framkom det att 41 personer inte längre tillhörde populationen utan utgjorde s.k. över-

täckning. De vanligaste orsakerna till övertäckning var att personerna emigrerat eller avlidit.

Tabell 1 Population och urval

Population	Bruttourval	Övertäckning	Nettourval ¹⁾
7 743 531	20 000	41	19 959

1) Nettourval är det som kvarstår efter det att övertäckningen har tagits bort från bruttourvalet.

Frågor/Variabler

Folkhälsomyndigheten utformade frågorna i frågeblanketten.

Därefter genomfördes en snabbgranskning av mätteknisk expertis i syfte att minska risken för mätfel. Granskningen genomfördes enbart på de frågor som var nya för i år. Frågor som funnits med tidigare år har redan granskats av mätteknisk expertis. Grundläggande för bra kvalitet i en undersökning är kvaliteten på de data som samlas in. För att säkerställa att frågorna fungerar så bra som möjligt och enligt intentionerna har därför blanketten genomgått en granskning.

Frågeblanketten bestod av 62 numrerade frågor. Flera av dem hade delfrågor, vilket genererade totalt 93 frågor. Frågorna handlade bland annat om hälsa, levnadsvanor, ekonomiska förhållanden, arbete och sysselsättning samt trygghet och sociala relationer. Gällande referensperiod för enkätfrågor, se bifogad frågeblankett. Med referensperiod menas vilken tidpunkt svaren avser, t.ex. idag, förra veckan, senaste tre månaderna.

Förutom de variabler som samlades in via frågeblanketten hämtades ett antal variabler från register. Vilka dessa variabler är och aktualitet framgår av bilaga 3.

De öppna svaren på fråga 43 kodades enligt kodförteckningen SEI vid SCB.

Datainsamling

Frågeblanketterna skickades ut med post. I ett informationsbrev ombads personen att besvara frågorna och skicka svaret till SCB. Innan det första enkätutskicket skickades ett förbrev ut, med syftet att intressera uppgiftslämnarna för undersökningen och dess syfte (se bilaga 1a). I årets undersökning gjordes ett experiment där 5 000 personer istället för ett förbrev fick ett missiv med inloggningsuppgifter, vilket innebär att de redan vid första utskicket kan besvara webblanketten. I samband med utskicket av frågeblanketterna och även i samband med påminnelserna fick samtliga uppgiftslämnare information om att enkäten även gick att besvara på webben. De fick inloggningsuppgifter i form av ett användarnamn och ett lö-

senord och kunde sedan logga in via SCB:s hemsida. På webben fanns även möjligheten att besvara frågorna på engelska.

Missivet med inloggningsuppgifter (till personer som tillhör en experimentgrupp) skickades ut den 8/2 2016. Förbrevet skickades ut den 15 februari. Det första enkätutskicket genomfördes den 25 februari. Sedan skickades två påminnelser till dem som inte besvarat frågeblanketten. Ett påminnelsebrev skickades den 16 mars. En första påminnelse med ny enkät skickades den 6 april. Resultatet från experimentet redovisas i en separat rapport. Insamlingen avslutades den 3 maj 2016.

Tabell 2a Beskrivning av inflödet. Antal och andel

	Antal	Andel
Efter enkätutskick 1	7 012	35,1
Efter påminnelsebrev	1 354	6,8
Efter enkätpåminnelse	1 019	5,1
Totalt	9 384	47,0
Bortfall	10 575	53,0
Urval	19 959	100,0

Tabell 2b Beskrivning av inflödet uppdelat på svarssätt. Antal och andel

Via papper	Antal	Andel
Efter enkätutskick 1	5 032	53,6
Efter ToP-kort	742	7,9
Efter enkätpåminnelse	772	8,2
Svar totalt via papper	6 546	69,8
Via internet	Antal	Andel
Efter enkätutskick 1	1 980	21,1
Efter ToP-kort	612	6,5
Efter enkätpåminnelse	246	2,6
Svar totalt via internet	2 838	30,2
Svar totalt papper+internet	9 384	100,0

Tabell 2c Beskrivning av inflödet uppdelat på svarssätt och åldersgrupp. Antal och andel

Svarssätt och åldersgrupp	Antal	Andel
Papper 16-29 år	701	56,1
Internet 16-29 år	548	43,9
<i>Totalt 16-29 år</i>	<i>1 249</i>	<i>100,0</i>
Papper 30-44 år	1 111	62,1
Internet 30-44 år	678	37,9
<i>Totalt 30-44 år</i>	<i>1 789</i>	<i>100,0</i>
Papper 45-64 år	2 280	68,4
Internet 45-64 år	1 053	31,6
<i>Totalt 45-64 år</i>	<i>3 333</i>	<i>100,0</i>
Papper 65-84 år	2 454	81,4
Internet 65-84 år	559	18,6
<i>Totalt 65-84 år</i>	<i>3 013</i>	<i>100,0</i>

I informationsbrevet kunde uppgiftslämnarna läsa om undersökningens bakgrund, syfte och att undersökningen genomfördes i samarbete mellan Folkhälsomyndigheten och SCB. Informationsbrevet informerade också om att uppgifter hämtades från SCB:s register och att en aidentifierad datafil levererades till Folkhälsomyndigheten och respektive region. Brevet informerade även om personuppgiftslagen samt offentlighets- och sekretesslagen, att en nyckel ska sparas för att kunna göra uppföljande undersökningar och föra på registeruppgifter och att det var frivilligt att medverka i undersökningen.

För att SCB ska kunna lämna ut data från en enkätundersökning krävs informerat samtycke av uppgiftslämnarna. Det innebär att de genom att besvara blanketten och skicka in den godkänner att deras svar kompletteras med de bakgrundsvariabler, och behandlas på det sätt, som beskrivs i informationsbrevet.

Datainsamlingen genomfördes av Enkätenheten vid SCB. De enkäter som kommit in via post registrerades med hjälp av skanning.

Kontroller har genomförts bland annat för att säkerställa så att endast valida värden förekommer i materialet. Med valida värden avses här att orimliga värden kontrolleras men behålls i de fall där det visar sig att urvalspersonen faktiskt skrivit in/svarat med ett orimligt värde. Det är sedan upp till Folkhälsomyndigheten/regionerna att bedöma hur orimliga värden ska hanteras.

Kontroll av att rätt person har besvarat frågeblanketten har skett genom att svar på frågan om födelseår har jämförts med motsvarande registeruppgift.

SCB kan ändå inte garantera att den utvalda personen själv besvarat frågeblanketten.

Svarsdatafilen kompletterades med vikter för uppräkningsnivå.

Bortfall

Bortfallet består dels av objektsbortfall, som innebär att frågeblanketten inte är besvarad alls, och dels av partiellt bortfall som innebär att vissa frågor i blanketten inte är besvarade. Om bortfallet skiljer sig från de svarande, med avseende på undersökningsvariablerna, så kan skattningarna som grundar sig på enbart de svarande vara skeva. För att reducera bortfallsskevheten har vikter beräknats med hjälp av kalibrering (se bilaga 2).

Objektsbortfall kan bland annat bero på att uppgiftslämnaren inte är villig att delta i undersökningen, att uppgiftslämnaren inte går att nå eller att uppgiftslämnaren är förhindrad att medverka. Objektsbortfallet i denna undersökning redovisas i tabell 3 nedan.

Tabell 3 Beskrivning av objektsbortfall

	Antal
Ej avhörda	9 236
Postreturer	331
Avböjd medverkan	707
Förhindrad medverkan	91
Lovat sända in	4
Insänd blank/oanvändbar	51
Ej anträffad	69
Fel person har svarat	86
Totalt	10 575

Med "Ej avhörda" menas att ingen uppgift om varför frågeblanketten inte är besvarad har lämnats. Med "Avböjd medverkan" och "Förhindrad medverkan" menas att SCB meddelats att uppgiftslämnaren inte vill eller av olika skäl inte kan medverka i undersökningen. "Ej anträffad" innehåller saknad adress i Registret över totalbefolkningen (RTB), hemlig adress, tillfälligt bortrest etc. Med "Fel person har svarat" menas att någon annan än den person som frågeblanketten var avsedd för har svarat.

Partiellt bortfall kan bero på att en fråga är svår att förstå, är känslig, att uppgiftslämnaren glömmer att besvara frågan eller att instruktionerna vid

hoppfrågor misstolkas. Det partiella bortfallet varierar mellan 0,4 och 6,0 procent, bortsett från fråga 48b som har ett högt partiellt bortfall på 24,2 procent. I bilaga 9 redovisas det partiella bortfallet för respektive fråga.

Viktberäkning och estimation

För varje svarande person (kallas objekt i fortsättningen) har en vikt beräknats. Syftet med detta är att kunna redovisa resultat för hela populationen och inte bara för de svarande. Vikten kallas därför även för uppräkningsstal.

Vikterna har beräknats utifrån urvalsdesignen samt antaganden om objektsbortfall och täckningsfel. Beräkningen gjordes med hjälp av ett av SCB egenutvecklat SAS-makro (ETOS).

Vikterna i denna undersökning kan beskrivas med formeln:

$$w_k = d_k \cdot v_k$$

där w_k = vikt/uppräkningsstal för objekt k

d_k = designvikt för objekt k

v_k = kalibreringsvikt för objekt k baserad på hjälpinformation

Designvikten är den del av vikten som beror på urvalsdesignen. Vid bortfall kan det vara så att vissa grupper av urvalet svarar i större utsträckning än övriga, t.ex. kan kvinnor svara i högre grad än män. Om de grupper som svarat i högre grad har en annan fördelning på undersökningsvariablerna än övriga kan detta ha en snedvridande effekt på resultatet. För att kompensera för detta har kalibreringsvikter använts (se bilaga för mer detaljer). Vikterna bygger på antagandet att ramen återspeglar populationen väl och därmed att över- och undertäckningen är försumbar.

För en mer utförligare beskrivning av kalibreringsestimatoern se Lundström och Särndal (2001): *Estimation in the Presence of Nonresponse and Frame Imperfections*, Statistics Sweden.

Vikterna/uppräkningsstalen multipliceras med objektens variabelvärden för att skapa statistikvärden gällande för populationen. Om vikterna inte används så kan resultaten bli helt missvisande. Vikterna kompenserar för objektsbortfallet men inte för det partiella bortfallet.

För beräkning av skattningar av totaler används följande formel:

$$\hat{Y} = \sum_r w_k y_k$$

där w_k = vikt/uppräkningsstal för objekt k
 y_k = variabelvärde för objekt k

och summering sker av de svarande r .

För beräkning av skattningar av medelvärden används följande formel:

$$\hat{Y} = \frac{\sum_r w_k y_k}{\sum_r w_k}$$

där w_k = vikt/uppräkningsstal för objekt k
 y_k = variabelvärde för objekt k

och summering sker av de svarande r .

Vikten *kalvikt* i svarsdatafilen, motsvarande w_k ovan, ska användas vid framtagning av resultat. Summan av vikten över alla svarande motsvarar antalet personer i urvalsramen, 7 743 531.

Statistikens tillförlitlighet

Ramtäckning

Täckningsfel, under- och övertäckning, innebär att urvalsram och population inte helt stämmer överens. Undertäckning innebär att vissa objekt som ingår i populationen saknas i urvalsramen. Övertäckning innebär att objekt som inte ingår i populationen ändå finns i urvalsramen. Ett sätt att minska täckningsfelen är att ha bra och uppdaterade register. Registret över totalbefolkningen (RTB) bedöms vara av god kvalitet och bra uppdaterat. I denna undersökning visade sig 41 personer utgöra övertäckning. Det var personer som avlidit eller flyttat utomlands. Någon undertäckning har inte observerats, men undertäckning är vanligtvis svårare att upptäcka än övertäckning.

Urval

Denna kvalitetskomponent avser fel som uppkommer på grund av att endast ett urval av populationen undersöks. Urvalsfel är således den avvikelse mellan ett skattat värde och det faktiska värdet som beror på att man inte undersöker alla objekt i populationen. Urvalsfelens storlek minskar med en ökad urvalsstorlek.

Mätning

Ett fel som kan uppstå vid mätning är att lämnade uppgifter skiljer sig från faktiska uppgifter. Felet kallas mätfel och kan uppkomma då uppgiftsläm-

naren inte minns de faktiska uppgifterna, missförstår frågan eller medvetet svarar felaktigt. För att försöka minska mätfelen har frågorna granskats och/eller testats av Enheten för mätteknik vid SCB. Dessutom har särskilda kontroller genomförts under datainsamlingen, t.ex. kontroll av tillåtna värden vid dataregistrering.

Bearbetning

Vid den manuella och maskinella bearbetningen av datamaterialet kan bearbetningsfel uppstå. Exempel på bearbetningsfel är registreringsfel och kodningsfel. Dessa fel kan förhindras och upptäckas i de kontroller som genomförs vid dataregistreringen. I den här undersökningen bedöms registreringsfelet vara litet eftersom de flesta frågor endast hade fasta svarsalternativ.

Bortfall

Bortfallsfel inträffar om objekten i bortfallet och de svarande skiljer sig åt avseende frågorna/variablerna i undersökningen. En beskrivning av bortfallet finns i den bortfallsanalys som gjorts i samband med valet av hjälpinformation till kalibreringen (se bilaga 2).

Beskrivning av datafil

Datafil

Observera att de bifogade vikterna ska användas vid analys och resultatframställning. Var noga med att kontrollera att de dataprogram som används för analys behandlar vikterna på ett riktigt sätt. Att ta fram frekvenser med beaktande av vikter klarar de flesta statistikprogram.

I postbeskrivningen (se bilaga 3) listas datamaterialets variabler med variabelnamn och en kortfattad förklaring om variabelns innehåll.

Om det är partiellt bortfall (uppgift saknas) i en fråga är värdet blankt. Vid dubbelmarkeringar har värdet 99 registrerats. För svar som inte går att tolka har värdet 999999999 registrerats.

Vi har inte tagit ställning till hur eventuella motsägelsefulla svar ska behandlas. Sådana fel kan uppstå vid t.ex. följdfrågor och måste undersökas innan den typen av frågor analyseras. I rättningsinstruktionerna (bilaga 4) finns en beskrivning av vad som korrigerats redan vid registreringen och i dokumentet "Upprättningar i samband med avslut" (bilaga 5) framgår vad som korrigerats då den slutliga datafilen framställdes.

Statistiska mått

Materialet lämpar sig bäst att redovisas som totaler eller procentuella andelar för hela målpopulationen eller fördelat på olika redovisningsgrupper.

Redovisningsgrupper

Ofta redovisas statistik inte bara för hela populationen utan också för delgrupper (redovisningsgrupper). Redovisningsgrupper i den här undersökningen kan avgränsas med hjälp av registervariabler eller bakgrundsfrågor i enkäten.

Jämförbarhet

Jämförbarhet över tid

SCB har genomfört den nationella undersökningen åt Folkhälsomyndigheten (tidigare Statens folkhälsoinstitut) årligen sedan 2004.

Undersökningarna genomfördes på liknande sätt med avseende på urvalsmetod, urvalsstorlek, insamlingsmetod och antal påminnelser. Dock genomfördes en del experiment 2011 och 2012, vilket innebar att olika kontaktstrategier användes för olika grupper dessa år. 2013 gjordes en förändring jämfört med tidigare år då ett förbrev skickades ut och den sista (tredje) påminnelsen togs bort. Dock skickades en tredje enkätpåminnelse ut till enbart en del av urvalet 2013. Därefter har enbart två påminnelser skickats ut. 2015 och 2016 gjordes relativt många förändringar i frågeblanketten då flera frågor togs bort och en del frågor lades till. Tidigare år har enbart ett fåtal frågor ändrats mellan de olika åren.

Folkhälsomyndigheten för dokumentation över vilka frågor som återkommit respektive tagits bort de olika åren.

Sekretess och utlämnande

SCB har gjort en intern sekretessprövning för utlämnandet av data på mikronivå.

Dessutom har en sekretessöverenskommelse upprättats mellan Folkhälsomyndigheten och SCB samt mellan respektive region/landsting och SCB med avseende på hur det avidentifierade datamaterialet får hanteras.

Bilagor

Bilaga 1a: Förbrev, Missiv med inloggningsuppgifter till experimentgrupp

Bilaga 1b: Frågeblankett och tillhörande missiv

Bilaga 1c: Påminnelsebrev

Bilaga 1d: Påminnelsemissiv

Bilaga 2a: Kalibreringsrapport

Bilaga 2b: Viktiga målvariabler

Bilaga 3: Postbeskrivning

Bilaga 4: Rättningsinstruktion

Bilaga 5: Upprättningar vid avslut

Bilaga 6a: Förteckning över Socioekonomisk indelning (SEI)

Bilaga 6b: Förteckning över "icke-yrken"

Bilaga 7: Förteckning över län- och kommunkoder

Bilaga 8: Förteckning över utbildningsnivå och familjeställning

Bilaga 9: Partiellt bortfall

Bilaga 10: Urvalsdokumentation



Folkhälsomyndigheten

Statistiska centralbyrån
Statistics Sweden

Hälsan i Sverige

Inom ett par veckor kommer du att få ett brev med en förfrågan om att fylla i en enkät. Frågorna handlar bland annat om hälsa, livsvillkor och levnadsvanor.

Vi hoppas att du vill delta i årets undersökning. Dina svar kan bland annat hjälpa till att förstå hur hälsosituationen skiljer sig åt i olika delar av landet och hur människors livsvillkor och levnadsvanor förändras över tid. Du bidrar också till att de som fattar politiska beslut får ett bra underlag i frågor som gäller din och andras hälsa.

Om du inte vill delta så kan du höra av dig till Statistiska centralbyrån för att inte få påminnelser om undersökningen. Kontaktuppgifter finner du längst ner på detta blad.

Med vänlig hälsning

Johan Carlson
Generaldirektör
Folkhälsomyndigheten

Kontakta oss gärna:

Frågor om insamlingen

Statistiska centralbyrån
Telefon: 019-17 69 30, e-post: folkhalsa@scb.se
701 89 Örebro
www.scb.se

Frågor om undersökningens syfte

Folkhälsomyndigheten, Malin Kark
Telefon: 010-205 23 72, e-post: malin.kark@folkhalsomyndigheten.se
171 82 Solna
www.folkhalsomyndigheten.se





Statistiska centralbyrån
Statistics Sweden
SE-701 89 ÖREBRO


B






Statistiska centralbyrån
Statistics Sweden
701 89 ÖREBRO

B





Februari 2016

Hälsan i Sverige

Hälsan ser olika ut i olika delar av landet och förändras också över tid. *Vilka sjukdomar är vanligare i storstäder än på landsbygden? Ökar eller minskar olika hälsoproblem? Vilka grupper är mest drabbade? Vilka är orsakerna till vår tids ohälsa?* Frågorna är viktiga, exempelvis för att förstå hur hälsan kan främjas, hur skolan ska lyckas ge barn och unga förutsättningar för ett liv i god hälsa och hur individen själv ska kunna påverka sin hälsa.

För att besvara dessa frågor genomför Folkhälsomyndigheten regelbundet undersökningar om hälsa, livsvillkor och levnadsvanor. Svaren samlas in av Statistiska centralbyrån (SCB).

Dina svar är viktiga

Din medverkan är betydelsefull, oavsett hur du mår. Ditt svar bidrar till att vi kan beskriva hälsosituationen i hela Sverige. Du är en av 33 200 personer i åldern 16-84 år som har blivit slumpmässigt utvalda från befolkningsregistret. Dina svar kan inte ersättas med någon annans. Det är frivilligt att delta i undersökningen.

Du gör så här

Gå gärna in på www.insamling.scb.se för att besvara frågorna. Dina inloggningsuppgifter är:

Användarnamn:	
Lösenord:	

Det går bra att logga in flera gånger och spara emellan. På webben finns frågorna även på engelska. Om du i stället vill besvara frågorna i en pappersblankett kommer en sådan att skickas ut till dig om ett par veckor. Vi ber dig besvara frågorna så snart som möjligt.

Vill du inte svara på frågorna är vi tacksamma om du meddelar detta till SCB. Då får du inga fler påminnelser om enkäten. Kontaktuppgifter finner du längst ner på denna sida.

Tack för din medverkan!

Med vänlig hälsning

Johan Carlson
Generaldirektör
Folkhälsomyndigheten

Kontakta oss gärna:

Frågor om insamlingen
Statistiska centralbyrån
Telefon: 019-17 69 30, e-post: folkhalsa@scb.se
Postadress: SCB, 701 89 Örebro
www.scb.se

Frågor om undersökningens syfte
Malin Kark, Folkhälsomyndigheten, telefon: 010-205 23 72
e-post: malin.kark@folkhalsomyndigheten.se
Postadress: Folkhälsomyndigheten, 171 82 Solna
www.folkhalsomyndigheten.se

Talande webb

Om du vill få frågorna upplästa kan du använda dig av programmet "Talande Webb". Det stöder webblanetten och laddas ned på www.funkaortalen.se.

Så används de lämnade uppgifterna

Undersökningens resultat kommer att redovisas i sammanställd form till allmänheten och beslutsfattare redan nästa år. Resultaten kommer också att presenteras på Folkhälsomyndighetens hemsida: www.folkhalsomyndigheten.se.

Efter avslutad bearbetning hos SCB överlämnas oidentifierad data till Folkhälsomyndigheten samt Göteborgs Stad, Landstinget i Värmland, Västmanlands läns landsting, Region Gotland, Region Örebro län och Region Östergötland. Förutom vid Folkhälsomyndigheten och landsting/regioner kan undersökningens material komma att analyseras av utomstående forskare. Utlämnande av data sker restriktivt och efter särskild prövning. Sådan forskning och statistikverksamhet omfattas också av statistiksekretess (se nedan).

För att inte fråga mer än nödvändigt kommer dina svar att kompletteras med uppgifter som redan finns på SCB. Det är uppgifter om kön, ålder, civilstånd, födelseort (i grupper), medborgarskap (i grupper), invandringsår, boendeområde, utbildning, arbetssektor, inkomster, bidrag, sjuk- eller aktivitetsersättning och ålderspension. Även eventuell information om sjukskrivning kommer att hämtas från Försäkringskassan och eventuell vård, läkemedelsanvändning och dödsorsaker från Socialstyrelsens register.

För att kunna ge ytterligare svar på varför sjukdomar och besvär uppkommer och hur de kan förebyggas är det nödvändigt att följa hälsoutvecklingen hos deltagarna över tid. Vi kommer eventuellt kontakta dig med kompletterande frågor i framtiden. För att kunna skicka ut nya enkäter i framtiden och för att komplettera med registeruppgifter kommer SCB att förse uppgifterna med en särskild nummerkod. Att delta är frivilligt och du bestämmer vid varje tillfälle om du vill vara med.

De lämnade uppgifterna skyddas

Det kommer inte att framgå vad just du har svarat när undersökningens resultat redovisas. Uppgifterna som du lämnar skyddas av sekretess enligt 24 kap. 8 § offentlighets- och sekretesslagen (2009:400) och 7 § offentlighets- och sekretessförordningen (2009:641). Alla på SCB som arbetar med undersökningen omfattas av reglerna om sekretess och tystnadsplikt. Samma sekretesskydd gäller hos Folkhälsomyndigheten och landstinget/regionerna.

Regler för personuppgiftsbehandling finns även i personuppgiftslagen (1998:204) samt i lagen (2001:99) och förordningen (2001:100) om den officiella statistiken.

Information om personuppgifter

SCB är personuppgiftsansvarig för den behandling av personuppgifter som sker på SCB. Folkhälsomyndigheten är personuppgiftsansvarig för den behandling som sker hos dem.

Du har rätt att en gång per kalenderår få gratis information, i form av ett så kallat registerutdrag, om egna personuppgifter som hanteras av SCB. En ansökan om registerutdrag måste vara skriftlig och undertecknad av den person som utdraget gäller. Om du skulle anse att SCB har behandlat dina personuppgifter på ett sätt som bryter mot personuppgiftslagen kan du begära att få personuppgifterna korrigerade, blockerade eller raderade. Du har samma rättigheter gentemot Folkhälsomyndigheten.



Februari 2016

Hälsan i Sverige

Hälsan ser olika ut i olika delar av landet och förändras också över tid. *Vilka sjukdomar är vanligare i storstäder än på landsbygden? Ökar eller minskar olika hälsoproblem? Vilka grupper är mest drabbade? Vilka är orsakerna till vår tids ohälsa?* Frågorna är viktiga, exempelvis för att förstå hur hälsan kan främjas, hur skolan ska lyckas ge barn och unga förutsättningar för ett liv i god hälsa och hur individen själv ska kunna påverka sin hälsa.

För att besvara dessa frågor genomför Folkhälsomyndigheten regelbundet undersökningar om hälsa, livsvillkor och levnadsvanor. Svaren samlas in av Statistiska centralbyrån (SCB).

Dina svar är viktiga

Din medverkan är betydelsefull, oavsett hur du mår. Ditt svar bidrar till att vi kan beskriva hälsosituationen i hela Sverige. Du är en av 33 200 personer i åldern 16-84 år som har blivit slumpmässigt utvalda från befolkningsregistret. Dina svar kan inte ersättas med någon annans. Det är frivilligt att delta i undersökningen.

Du gör så här

Gå gärna in på www.insamling.scb.se för att besvara frågorna.

Dina inloggningsuppgifter är:

Användarnamn:	
Lösenord:	

Det går bra att logga in flera gånger och spara emellan. På webben finns frågorna även på engelska. Om du i stället vill besvara frågorna i en pappersblankett kommer en sådan att skickas ut till dig om ett par veckor. Vi ber dig besvara frågorna så snart som möjligt.

Vill du inte svara på frågorna är vi tacksamma om du meddelar detta till SCB. Då får du inga fler påminnelser om enkäten. Kontaktuppgifter finner du längst ner på denna sida.

Tack för din medverkan!

Med vänlig hälsning

Johan Carlson
Generaldirektör
Folkhälsomyndigheten

Mer information finns på nästa sida

Kontakta oss gärna:

Frågor om insamlingen

Statistiska centralbyrån
Telefon: 019-17 69 30, e-post: folkalsa@scb.se
Postadress: SCB, 701 89 Örebro
www.scb.se

Frågor om undersökningens syfte

Malin Kark, Folkhälsomyndigheten, telefon: 010-205 23 72
e-post: malin.kark@folkalsomyndigheten.se
Postadress: Folkhälsomyndigheten, 171 82 Solna
www.folkalsomyndigheten.se



Talande webb

Om du vill få frågorna upplästa kan du använda dig av programmet ”Talande Webb”. Det stöder webblanetten och laddas ned på www.funkaportalen.se.

Så används de lämnade uppgifterna

Undersökningens resultat kommer att redovisas i sammanställd form till allmänheten och beslutsfattare redan nästa år. Resultaten kommer också att presenteras på Folkhälsomyndighetens hemsida: www.folkhalsomyndigheten.se.

Efter avslutad bearbetning hos SCB överlämnas avidentifierad data till Folkhälsomyndigheten samt Göteborgs Stad, Landstinget i Värmland, Västmanlands läns landsting, Region Gotland, Region Örebro län och Region Östergötland. Förutom vid Folkhälsomyndigheten och landsting/regioner kan undersökningens material komma att analyseras av utomstående forskare. Utlämnande av data sker restriktivt och efter särskild prövning. Sådan forskning och statistikverksamhet omfattas också av statistiksekretess (se nedan).

För att inte fråga mer än nödvändigt kommer dina svar att kompletteras med uppgifter som redan finns på SCB. Det är uppgifter om kön, ålder, civilstånd, födelseland (i grupper), medborgarskap (i grupper), invandringsår, boendeområde, utbildning, arbetssektor, inkomster, bidrag, sjuk- eller aktivitetsersättning och ålderspension. Även eventuell information om sjukskrivning kommer att hämtas från Försäkringskassan och eventuell vård, läkemedelsanvändning och dödsorsaker från Socialstyrelsens register.

För att kunna ge ytterligare svar på varför sjukdomar och besvär uppkommer och hur de kan förebyggas är det nödvändigt att följa hälsoutvecklingen hos deltagarna över tid. Vi kommer eventuellt kontakta dig med kompletterande frågor i framtiden. För att kunna skicka ut nya enkäter i framtiden och för att komplettera med registeruppgifter kommer SCB att förse uppgifterna med en särskild nummerkod. Att delta är frivilligt och du bestämmer vid varje tillfälle om du vill vara med.

De lämnade uppgifterna skyddas

Det kommer inte att framgå vad just du har svarat när undersökningens resultat redovisas. Uppgifterna som du lämnar skyddas av sekretess enligt 24 kap. 8 § offentlighets- och sekretesslagen (2009:400) och 7 § offentlighets- och sekretessförordningen (2009:641). Alla på SCB som arbetar med undersökningen omfattas av reglerna om sekretess och tystnadsplikt. Samma sekretesskydd gäller hos Folkhälsomyndigheten och landstinget/regionerna.

Regler för personuppgiftsbehandling finns även i personuppgiftslagen (1998:204) samt i lagen (2001:99) och förordningen (2001:100) om den officiella statistiken.

Information om personuppgifter

SCB är personuppgiftsansvarig för den behandling av personuppgifter som sker på SCB. Folkhälsomyndigheten är personuppgiftsansvarig för den behandling som sker hos dem.

Du har rätt att en gång per kalenderår få gratis information, i form av ett så kallat registerutdrag, om egna personuppgifter som hanteras av SCB. En ansökan om registerutdrag måste vara skriftlig och undertecknad av den person som utdraget gäller. Om du skulle anse att SCB har behandlat dina personuppgifter på ett sätt som bryter mot personuppgiftslagen kan du begära att få personuppgifterna korrigerade, blockerade eller raderade. Du har samma rättigheter gentemot Folkhälsomyndigheten.



Hälsa på lika villkor?

EN UNDERSÖKNING OM HÄLSA OCH LIVSVILLKOR I SVERIGE 2016

Hjälp oss att underlätta bearbetningen av dina svar

Enkäten läses maskinellt. När du besvarar enkäten ber vi dig därför att:

- Använda kulspeppenna med svart eller blå färg

- Skriva tydliga siffror, så här:

1 2 3 4 5 6 7 8 9 0

- Skriva STORA bokstäver, så här:

A B C D E F G H I J

- Markera dina svar med kryss, så här:

- Om du svarat fel täck hela rutan med det felaktiga krysset, så här:

Hälsa

1. Hur bedömer du ditt allmänna hälsotillstånd?

- Mycket bra
 Bra
 Någorlunda
 Dåligt
 Mycket dåligt

2. Har du någon långvarig sjukdom, besvär efter olycksfall, någon nedsatt funktion eller annat långvarigt hälsoproblem?

- Nej
 Ja



Medför dessa besvär att din arbetsförmåga är nedsatt *eller* hindrar dig i dina andra dagliga sysselsättningar?

- Nej, inte alls
 Ja, i någon mån
 Ja, i hög grad

3. Kan du utan svårighet se och urskilja vanlig text i en dagstidning?

- Ja, utan glasögon
 Ja, med glasögon
 Nej

4. Kan du utan svårighet höra vad som sägs i samtal mellan flera personer?

- Ja, utan hörapparat
 Ja, med hörapparat
 Nej

5. Kan du springa en kortare sträcka (ca 100 m)?

- Ja  Gå vidare till fråga 7
 Nej

6. Är du på grund av ditt hälsotillstånd begränsad i någon av följande aktiviteter?

Sätt ett kryss på varje rad.

- | | Ja | Nej |
|--|--------------------------|--------------------------|
| a. Kan du gå upp ett trappsteg utan besvär?
<i>t.ex. stiga på buss eller tåg</i> | <input type="checkbox"/> | <input type="checkbox"/> |
| b. Kan du ta en kortare promenad (ca 5 min) i
någorlunda rask takt? | <input type="checkbox"/> | <input type="checkbox"/> |
| c. Behöver du hjälpmedel eller hjälp av någon
annan person för att förflytta dig utomhus? | <input type="checkbox"/> | <input type="checkbox"/> |

7. Hur lång är du?

Svara i hela centimeter.

cm

8. Hur mycket väger du?

Svara i hela kilo. Om du är gravid ange hur mycket du brukar väga.

kg

Upplevd hälsa och välbefinnande

9. Var vänlig markera för varje påstående vad som är närmast hur du har känt *under de senaste 2 veckorna*.

	Hela tiden	Mestadels	Mer än halva tiden	Mindre än halva tiden	Ibland	Aldrig
a. Jag har känt mig glad och på gott humör	<input type="checkbox"/>	<input type="checkbox"/>	<input type="checkbox"/>	<input type="checkbox"/>	<input type="checkbox"/>	<input type="checkbox"/>
b. Jag har känt mig lugn och avslappnad	<input type="checkbox"/>	<input type="checkbox"/>	<input type="checkbox"/>	<input type="checkbox"/>	<input type="checkbox"/>	<input type="checkbox"/>
c. Jag har känt mig aktiv och kraftfull	<input type="checkbox"/>	<input type="checkbox"/>	<input type="checkbox"/>	<input type="checkbox"/>	<input type="checkbox"/>	<input type="checkbox"/>
d. Jag har känt mig pigg och utvilad när jag vaknat	<input type="checkbox"/>	<input type="checkbox"/>	<input type="checkbox"/>	<input type="checkbox"/>	<input type="checkbox"/>	<input type="checkbox"/>
e. Mitt vardagsliv har varit fyllt av sådant som intresserar mig	<input type="checkbox"/>	<input type="checkbox"/>	<input type="checkbox"/>	<input type="checkbox"/>	<input type="checkbox"/>	<input type="checkbox"/>

10. Har du ständigt *de senaste veckorna* känt dig olycklig och nedstämd?

- Inte alls
 Inte mer än vanligt
 Mer än vanligt
 Mycket mer än vanligt

11. Har du *de senaste veckorna* förlorat tron på dig själv?

- Inte alls
 Inte mer än vanligt
 Mer än vanligt
 Mycket mer än vanligt

12. Har du ständigt känt dig spänd *de senaste veckorna*?

- Inte alls
 Inte mer än vanligt
 Mer än vanligt
 Mycket mer än vanligt

13. Har du tyckt att du varit värdelös *de senaste veckorna*?

- Inte alls
 Inte mer än vanligt
 Mer än vanligt
 Mycket mer än vanligt

14. Har du *de senaste veckorna* känt att du inte kunnat klara dina problem?

- Inte alls
 Inte mer än vanligt
 Mer än vanligt
 Mycket mer än vanligt

Symtom och besvär

15. Har du något/några av följande besvär eller symtom?

a) Värk i skuldror, nacke eller axlar?

- Nej
 Ja, lätta besvär
 Ja, svåra besvär

b) Ryggsmärtor, ryggvärk, höftsmärtor eller ischias?

- Nej
 Ja, lätta besvär
 Ja, svåra besvär

c) Värk eller smärtor i händer, armbågar, ben eller knän?

- Nej
 Ja, lätta besvär
 Ja, svåra besvär

d) Eksem eller hudutslag?

- Nej
 Ja, lätta besvär
 Ja, svåra besvär

e) Öronsus (tinnitus)?

- Nej
 Ja, lätta besvär
 Ja, svåra besvär

f) Inkontinens (urinläckage)?

- Nej
 Ja, lätta besvär
 Ja, svåra besvär

g) Återkommande mag-/tarmbesvär?

- Nej
 Ja, lätta besvär
 Ja, svåra besvär

h) Ängslan, oro eller ångest?

- Nej
 Ja, lätta besvär
 Ja, svåra besvär

i) Huvudvärk eller migrän?

- Nej
 Ja, lätta besvär
 Ja, svåra besvär

j) Sömnsvårigheter?

- Nej
 Ja, lätta besvär
 Ja, svåra besvär

k) Trötthet?

- Nej
 Ja, lätta besvär
 Ja, svåra besvär

l) Yrsel?

- Nej
 Ja, lätta besvär
 Ja, svåra besvär

16. Känner du dig för närvarande stressad?

Med stress menas ett tillstånd då man känner sig spänd, rastlös, nervös, orolig eller okoncentrerad.

- Inte alls
 I viss mån
 Ganska mycket
 Våldigt mycket

17. Hur tycker du att din tandhälsa är?

- Mycket bra
 Ganska bra
 Varken bra eller dålig
 Ganska dålig
 Mycket dålig

Hälsotillstånd

18. Har du något/några av följande sjukdomar?

a) Diabetes?

- Nej
 Ja, men inga besvär
 Ja, lätta besvär
 Ja, svåra besvär

b) Astma?

- Nej
 Ja, men inga besvär
 Ja, lätta besvär
 Ja, svåra besvär

c) Allergi?

- Nej
 Ja, men inga besvär
 Ja, lätta besvär
 Ja, svåra besvär

d) Högt blodtryck?

- Nej
 Ja, men inga besvär
 Ja, lätta besvär
 Ja, svåra besvär

19. Har du någon av följande funktionsnedsättningar?

a) Neuropsykiatrisk funktionsnedsättning (t.ex. ADHD, Aspergers syndrom)?

- Nej
 Ja

b) Intellektuell funktionsnedsättning som börjat före 18 års ålder (t.ex. utvecklingsstörning)?

- Nej
 Ja

20. Har du någon gång fått diagnosen depression av läkare?

- Nej, aldrig
 Ja, en gång
 Ja, flera gånger

21. Har du någon gång kommit i den situationen att du allvarligt övervägt att ta ditt liv?

- Nej, aldrig
 Ja, för mer än 12 månader sedan
 Ja, under de senaste 12 månaderna

22. Har du någon gång försökt ta ditt liv?

- Nej, aldrig
 Ja, för mer än 12 månader sedan
 Ja, under de senaste 12 månaderna

Fysisk aktivitet

Om din aktivitet varierar under året, försök ta något slags genomsnitt. Fråga 23 a) handlar om regelbunden motion och träningsaktiviteter som gör att du blir andfådd och svettas medan fråga 23 b) handlar om måttligt ansträngande fysisk aktivitet som får dig att andas något kraftigare än normalt t.ex. promenader i rask takt, trädgårdsarbete, cykling eller simning.

23. a) Hur mycket tid ägnar du en vanlig vecka åt fysisk träning som får dig att bli andfådd, till exempel löpning, motionsgymnastik eller bollsport?

- 0 minuter/ingen tid
 Mindre än 30 minuter
 30-59 minuter (0,5-1 timme)
 60-89 minuter (1-1,5 timmar)
 90-119 minuter (1,5-2 timmar)
 2 timmar eller mer

- b) Hur mycket tid ägnar du en vanlig vecka åt vardagsaktiviteter, till exempel promenader, cykling eller trädgårdsarbete? Räkna samman all tid (minst 10 minuter åt gången).

- 0 minuter/ingen tid
 Mindre än 30 minuter
 30-59 minuter (0,5-1 timme)
 60-89 minuter (1-1,5 timmar)
 90-149 minuter (1,5-2,5 timmar)
 150-299 minuter (2,5-5 timmar)
 5 timmar eller mer

24. Hur mycket sitter du under ett normalt dygn om man räknar bort sömn?

- Mer än 15 timmar
 13-15 timmar
 10-12 timmar
 7-9 timmar
 4-6 timmar
 1-3 timmar
 Aldrig

Matvanor

För fråga 25 a-d kan det kanske variera under året, men försök ta något slags genomsnitt. Ange ett alternativ.

25. a) Hur ofta äter du grönsaker och rotfrukter? Gäller alla typer av grönsaker, baljväxter och rotfrukter (utom potatis). Gäller färska, frysta, konserverade, stuvade, grönsaksjuicer, grönsakssoppor m.m.

- 3 gånger per dag eller oftare
 2 gånger per dag
 1 gång per dag
 5-6 gånger per vecka
 3-4 gånger per vecka
 1-2 gånger per vecka
 Mindre än 1 gång per vecka eller aldrig

b) Hur ofta äter du frukt och bär?

Gäller alla typer av frukt och bär (färska, frysta, konserverade, juicer, kompott, m.m.).

- 3 gånger per dag eller oftare
- 2 gånger per dag
- 1 gång per dag
- 5-6 gånger per vecka
- 3-4 gånger per vecka
- 1-2 gånger per vecka
- Mindre än 1 gång per vecka eller aldrig

c) Hur ofta dricker du läsk, saft eller andra sötade drycker?

- 4 gånger per vecka eller oftare
- 2-3 gånger per vecka
- 1 gång per vecka
- Mindre än 1 gång per vecka
- Aldrig

d) Hur ofta äter du fisk eller skaldjur som huvudrätt?

- 4 gånger per vecka eller oftare
- 2-3 gånger per vecka
- 1 gång per vecka
- Mindre än 1 gång per vecka
- Aldrig

Rökning, snusning och användning av andra preparat

Frågorna om rökning omfattar tobaksvaror såsom cigaretter, cigariller och piptobak.

26. Röker du?

- Ja, dagligen
- Ja, ibland
- Nej



stycken per dag

27. Snusar du?

- Ja, dagligen
- Ja, ibland
- Nej

28. Har du tidigare rökt eller snusat dagligen under minst 6 månader?

- Ja, rökt
- Ja, snusat
- Nej

29. Har du någon gång använt hasch eller marijuana?

- Nej
- Ja, för mer än 12 månader sedan
- Ja, under de senaste 12 månaderna
- Ja, under de senaste 30 dagarna

30. Har du någon gång använt någon annan narkotika än hasch eller marijuana (t.ex. amfetamin, kokain, heroin, ecstasy eller LSD)?

- Nej
 Ja, för mer än 12 månader sedan
 Ja, under de senaste 12 månaderna
 Ja, under de senaste 30 dagarna

31. Har du någon gång använt anabola androgena steroider eller tillväxthormon utan läkares ordination?

- Nej
 Ja, för mer än 12 månader sedan
 Ja, under de senaste 12 månaderna
 Ja, under de senaste 30 dagarna

32. Har du någon gång använt receptbelagda mediciner på ett icke ordinerat sätt?

Det vill säga att du tagit sådana läkemedel utan läkares ordination, oftare än vad läkare ordinerat eller större mängd än vad läkare ordinerat.

- Nej
 Ja, för mer än 12 månader sedan
 Ja, under de senaste 12 månaderna
 Ja, under de senaste 30 dagarna

Spelvanor

33. Har du någon gång *under de 12 senaste månaderna* köpt lotter eller satsat pengar på spel?

Med spel menas t.ex. trisslott, bingolotto, kasinospel, tips, spel på hästar eller liknande och spel om pengar över Internet såsom poker eller vadslagning.

- Ja
 Nej **→** Gå vidare till fråga 35

34. Har du *under de senaste 12 månaderna* ...

Sätt ett kryss på varje rad.

	Aldrig	Ibland	Ofta	Nästan alltid
a. ... spelat för mer än du verkligen har råd att förlora?	<input type="checkbox"/>	<input type="checkbox"/>	<input type="checkbox"/>	<input type="checkbox"/>
b. ... behövt spela med större summor för att få samma känsla av spänning?	<input type="checkbox"/>	<input type="checkbox"/>	<input type="checkbox"/>	<input type="checkbox"/>
c. ... återvänt en annan dag för att försöka vinna tillbaka pengarna du förlorat?	<input type="checkbox"/>	<input type="checkbox"/>	<input type="checkbox"/>	<input type="checkbox"/>
d. ... lånat pengar eller sålt något för att ha pengar att spela för?	<input type="checkbox"/>	<input type="checkbox"/>	<input type="checkbox"/>	<input type="checkbox"/>

Solvanor

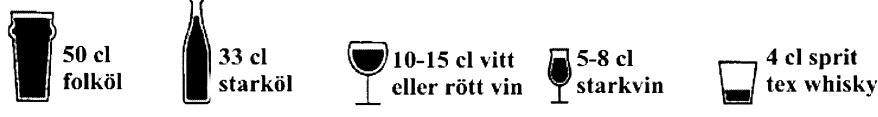
35. Ungefär hur många gånger *under de senaste 12 månaderna* har du bränt dig i solen så att huden både sved och blev röd?

- Aldrig
- 1-2 gånger
- 3-5 gånger
- Mer än 5 gånger

Alkoholvanor

Med "alkohol" menas folköl, mellan-/starköl, alkoholstark cider, vin, starkvin och sprit.
Besvara frågorna så noggrant och ärligt som möjligt.

Med ett "glas" menas:



36. Hur ofta har du druckit alkohol *under de senaste 12 månaderna*?

- 4 gånger/vecka eller mer
- 2-3 gånger/vecka
- 2-4 gånger/månad
- 1 gång/månad eller mer sällan
- Aldrig **→** Gå vidare till fråga 39

37. Hur många "glas" (se exempel ovan) drack du en typisk dag då du drack alkohol *under de senaste 12 månaderna*?

- 1-2
- 3-4
- 5-6
- 7-9
- 10 eller fler
- Vet inte

38. Hur ofta drack du sex "glas" (se exempel ovan) eller fler vid ett och samma tillfälle *under de senaste 12 månaderna*?

- Dagligen eller nästan varje dag
- Varje vecka
- Varje månad
- Mer sällan än en gång i månaden
- Aldrig

Ekonomiska förhållanden

39. Skulle du/ditt hushåll inom en månad klara av att betala en oväntad utgift på 11 000 kronor utan att låna eller be om hjälp?

- Ja
 Nej

40. Har det *under de senaste 12 månaderna* hänt att du haft svårigheter att klara de löpande utgifterna för mat, hyra, räkningar m.m.?

- Nej
 Ja, vid ett tillfälle
 Ja, vid flera tillfällen


Arbete, utbildning och sysselsättning

41. Vilken är din högsta genomförda utbildning?

- Grundskola, folkskola, realskola eller liknande
 2-årigt gymnasium eller yrkesskola
 3-4 årigt gymnasium
 Folkhögskola eller liknande
 Universitet eller högskola kortare än 3 år
 Universitet eller högskola, 3 år eller längre

42. Vilken är din nuvarande sysselsättning?

Flera alternativ kan anges.

- Arbetar som anställd →  % av heltid
 Egen företagare
 Tjänstledig eller föräldraledig
 Studerar, praktiserar
 Arbetsmarknadsåtgärd
 Arbetslös
 Ålderspensionär
 Sjuk-/aktivitetsersättning (förtids-, sjukpensionerad)
 Långtidssjukskriven (mer än 3 månader)
 Sköter eget hushåll

Annat, skriv i rutan:

Trygghet och kränkning

47. Händer det att du avstår från att gå ut ensam av rädsla för att bli överfallen, rånad eller på annat sätt ofredad?

- Nej
- Ja, ibland
- Ja, ofta

48. a) Har du *under de senaste 12 månaderna* blivit utsatt för fysiskt våld?

- Ja
- Nej **→** Gå vidare till fråga 49

b) Var skedde våldet?

Flera alternativ kan anges.

- På arbetsplatsen/i arbetet/i skolan
- I hemmet
- I annans bostad/i bostadsområdet
- På allmän plats/på nöjesställe
- På eller i anslutning till tåg, buss, tunnelbana
- Någon annanstans

49. Har du *under de senaste 12 månaderna* blivit utsatt för hot eller hotelser om våld så att du blev rädd?

- Ja
- Nej

50. Har du *under de senaste 3 månaderna* blivit behandlad/bemött på ett sätt så att du känt dig kränkt?

- Nej **→** Gå vidare till fråga 52
- Ja, någon gång
- Ja, flera gånger

51. Hade den kränkande behandlingen/bemötandet samband med något av följande?

Flera alternativ kan anges.

- Etnisk tillhörighet
- Kön
- Sexuell läggning
- Ålder
- Funktionsnedsättning
- Religion
- Hudfärg
- Utseende
- Könsidentitet eller/och könsuttryck
- Annat
- Vet inte

Sociala relationer

52. Har du någon du kan dela dina innersta känslor med och anförtro dig åt?

- Ja
 Nej

53. Kan du få hjälp av någon/några personer om du har praktiska problem eller är sjuk?

T.ex. få råd, låna saker, hjälp med matinköp, reparationer etc.

- Ja, alltid
 Ja, för det mesta
 Nej, för det mesta inte
 Nej, aldrig

54. Tycker du att man i allmänhet kan lita på de flesta människor?

- Ja
 Nej

55. Har du deltagit i någon av följande aktiviteter under de senaste 12 månaderna?

Flera alternativ kan anges.

- Studiecirkel/kurs på din arbetsplats och fritid
 Fackföreningsmöte eller annat föreningsmöte
 Teater/bio
 Konstutställning/museum
 Religiös sammankomst
 Sportutställning
 Skrivit i blogg eller insändare i tidning/tidskrift
 Demonstration av något slag
 Offentlig tillställning *t.ex. danstillställning, marknadsbesök eller liknande*
 Större släktsammankomst
 Privat fest
 Följt sociala nätverkssajter på internet
 Skrivit inlägg, deltagit i diskussioner eller spelat med andra på internet
 Inget av ovanstående

Bakgrund

56. Hur definierar du din sexuella läggning?

- Heterosexuell
 Bisexuell
 Homosexuell
 Jag vet inte
 Annan

57. Är du eller har du varit transperson?

Transperson är ett samlingsbegrepp som vanligtvis avser individer vars könsidentitet och/eller könsuttryck tidvis eller alltid skiljer sig från normen för det kön som registrerades för dem vid födseln.

- Ja
 Nej

58. Vilket år är du född?

År:

--	--	--	--

59. a) Med vem delar du bostad?*D.v.s. vem du bor tillsammans med under större delen av veckan. Du kan ange flera alternativ.*

- Ingen
- Föräldrar/syskon
- Make/maka/sambo/partner
- Andra vuxna

Tack för ditt svar. Skicka enkäten i bifogat svarskuvert.

- Barn → *Gå till fråga 59b*

b) Hur gamla och hur många är de barn som du bor tillsammans med?*Du kan ange flera alternativ.*

- 0-6 år

--	--

 antal

- 7-12 år

--	--

 antal

- 13-17 år

--	--

 antal

- 18 år eller äldre

--	--

 antal

*Frågorna 60 till 62 besvaras endast av vårdnadshavare med hemmaboende barn under 18 år.***60. Har något eller några av dessa barn någon långvarig sjukdom, någon nedsatt funktion eller annat långvarigt hälsoproblem?**

- Nej → *Tack för ditt svar. Skicka enkäten i bifogat svarskuvert.*
- Ja

61. Vilken svårighetsgrad anser du att sjukdomarna, funktionsnedsättningarna eller hälsoproblemen har?

- Lindrig
- Måttlig
- Svår

62. Påverkar detta ditt dagliga liv?

- Nej, inte alls
- Ja, i någon mån
- Ja, i hög grad

TACK FÖR ATT DU TOG DIG TID ATT FYLLA I ENKÄTEN!
Skicka enkäten i det bifogade svarskuvertet.



Tryckt hos ett klimatneutralt företag Edita Bobergs AB





Februari 2016

Hälsan i Sverige

Hälsan ser olika ut i olika delar av landet och förändras också över tid. *Vilka sjukdomar är vanligare i storstäder än på landsbygden? Ökar eller minskar olika hälsoproblem? Vilka grupper är mest drabbade? Vilka är orsakerna till vår tids ohälsa?* Frågorna är viktiga, exempelvis för att förstå hur hälsan kan främjas, hur skolan ska lyckas ge barn och unga förutsättningar för ett liv i god hälsa och hur individen själv ska kunna påverka sin hälsa. För att besvara dessa frågor genomför Folkhälsomyndigheten regelbundet undersökningar om hälsa, livsvillkor och levnadsvanor.

För ett par veckor sedan fick du möjlighet att svara på undersökningen via webben. Nu skickar vi även ut en pappersblankett för dig som föredrar det. Svaren samlas in av Statistiska centralbyrån (SCB).

Dina svar är viktiga

Din medverkan är betydelsefull, oavsett hur du mår. Ditt svar bidrar till att vi kan beskriva hälsosituationen i hela Sverige. Du är en av 33 200 personer i åldern 16-84 år som har blivit slumpmässigt utvalda från befolkningsregistret. Dina svar kan inte ersättas med någon annans. Det är frivilligt att delta i undersökningen.

Du gör så här

Gå gärna in på www.insamling.scb.se för att besvara frågorna.

Dina inloggningsuppgifter är:

Användarnamn:	
Lösenord:	

Det går bra att logga in flera gånger och spara emellan. På webben finns frågorna även på engelska. Om du i stället väljer att besvara pappersblanketten skickar du in den i det portofria svarskuvertet. Vi ber dig besvara frågorna så snart som möjligt.

Vill du inte svara på frågorna är vi tacksamma om du meddelar detta till SCB. Då får du inga fler påminnelser om enkäten. Kontaktuppgifter finner du längst ner på denna sida.

Tack för din medverkan!

Med vänlig hälsning

Johan Carlson
Generaldirektör
Folkhälsomyndigheten



Talande webb

Om du vill få frågorna upplästa kan du använda dig av programmet ”Talande Webb”. Det stöder webblanketten och laddas ned på www.funkaportalen.se.

Så används de lämnade uppgifterna

Undersökningens resultat kommer att redovisas i sammanställd form till allmänheten och beslutsfattare redan nästa år. Resultaten kommer också att presenteras på Folkhälsomyndighetens hemsida: www.folkhalsomyndigheten.se.

Efter avslutad bearbetning hos SCB överlämnas avidentifierad data till Folkhälsomyndigheten samt Göteborgs Stad, Landstinget i Värmland, Landstinget i Västmanland, Region Gotland, Region Örebro län och Region Östergötland. Förutom vid Folkhälsomyndigheten och landsting/regioner kan undersökningens material komma att analyseras av utomstående forskare. Utlämnande av data sker restriktivt och efter särskild prövning. Sådan forskning och statistikverksamhet omfattas också av statistiksekretess (se nedan).

För att inte fråga mer än nödvändigt kommer dina svar att kompletteras med uppgifter som redan finns på SCB. Det är uppgifter om kön, ålder, civilstånd, familjeställning, antal barn, födelseland (i grupper), medborgarskap (i grupper), invandringsår, boendeområde, utbildning, arbetssektor, inkomster, bidrag, sjuk- eller aktivitetsersättning och ålderspension. Även eventuell information om sjukskrivning kommer att hämtas från Försäkringskassan och eventuell vård, läkemedelsanvändning och dödsorsaker från Socialstyrelsens register.

För att kunna ge ytterligare svar på varför sjukdomar och besvär uppkommer och hur de kan förebyggas är det nödvändigt att följa hälsoutvecklingen hos deltagarna över tid. Vi kommer eventuellt kontakta dig med kompletterande frågor i framtiden. För att kunna skicka ut nya enkäter i framtiden och för att komplettera med registeruppgifter kommer SCB att förse uppgifterna med en särskild nummerkod. Att delta är frivilligt och du bestämmer vid varje tillfälle om du vill vara med.

De lämnade uppgifterna skyddas

Det kommer inte att framgå vad just du har svarat när undersökningens resultat redovisas. Uppgifterna som du lämnar skyddas av sekretess enligt 24 kap. 8 § offentlighets- och sekretesslagen (2009:400) och 7 § offentlighets- och sekretessförordningen (2009:641). Alla på SCB som arbetar med undersökningen omfattas av reglerna om sekretess och tystnadsplikt. Samma sekretesskydd gäller hos Folkhälsomyndigheten och landstinget/regionerna.

Regler för personuppgiftsbehandling finns även i personuppgiftslagen (1998:204) samt i lagen (2001:99) och förordningen (2001:100) om den officiella statistiken.

Information om personuppgifter

SCB är personuppgiftsansvarig för den behandling av personuppgifter som sker på SCB. Folkhälsomyndigheten är personuppgiftsansvarig för den behandling som sker hos dem.

Du har rätt att en gång per kalenderår få gratis information, i form av ett så kallat registerutdrag, om egna personuppgifter som hanteras av SCB. En ansökan om registerutdrag måste vara skriftlig och undertecknad av den person som utdraget gäller. Om du skulle anse att SCB har behandlat dina personuppgifter på ett sätt som bryter mot personuppgiftslagen kan du begära att få personuppgifterna korrigerade, blockerade eller raderade. Du har samma rättigheter gentemot Folkhälsomyndigheten.

Numret på blankettens baksida är bl.a. till för att SCB under insamlingen ska kunna se vilka som har svarat.



Februari 2016

Hälsan i Sverige

Hälsan ser olika ut i olika delar av landet och förändras också över tid. *Vilka sjukdomar är vanligare i storstäder än på landsbygden? Ökar eller minskar olika hälsoproblem? Vilka grupper är mest drabbade? Vilka är orsakerna till vår tids ohälsa?* Frågorna är viktiga, exempelvis för att förstå hur hälsan kan främjas, hur skolan ska lyckas ge barn och unga förutsättningar för ett liv i god hälsa och hur individen själv ska kunna påverka sin hälsa.

För att besvara dessa frågor genomför Folkhälsomyndigheten regelbundet undersökningar om hälsa, livsvillkor och levnadsvanor. Svaren samlas in av Statistiska centralbyrån (SCB).

Dina svar är viktiga

Din medverkan är betydelsefull, oavsett hur du mår. Ditt svar bidrar till att vi kan beskriva hälsosituationen i hela Sverige. Du är en av 33 200 personer i åldern 16-84 år som har blivit slumpmässigt utvalda från befolkningsregistret. Dina svar kan inte ersättas med någon annans. Det är frivilligt att delta i undersökningen.

Du gör så här

Gå gärna in på www.insamling.scb.se för att besvara frågorna.

Dina inloggningsuppgifter är:

Användarnamn:	
Lösenord:	

Det går bra att logga in flera gånger och spara emellan. På webben finns frågorna även på engelska. Om du i stället väljer att besvara pappersblanketten skickar du in den i det portofria svarskuvertet. Vi ber dig besvara frågorna så snart som möjligt.

Vill du inte svara på frågorna är vi tacksamma om du meddelar detta till SCB. Då får du inga fler påminnelser om enkäten. Kontaktuppgifter finner du längst ner på denna sida.

Tack för din medverkan!

Med vänlig hälsning

Johan Carlson
Generaldirektör
Folkhälsomyndigheten

Mer information finns på nästa sida

Kontakta oss gärna:

Frågor om insamlingen

Statistiska centralbyrån
Telefon: 019-17 69 30, e-post: folkalsa@scb.se
Postadress: SCB, 701 89 Örebro
www.scb.se

Frågor om undersökningens syfte

Malin Kark, Folkhälsomyndigheten, telefon: 010-205 23 72
e-post: malin.kark@folkalsomyndigheten.se
Postadress: Folkhälsomyndigheten, 171 82 Solna
www.folkalsomyndigheten.se



Talande webb

Om du vill få frågorna upplästa kan du använda dig av programmet ”Talande Webb”. Det stöder webblanetten och laddas ned på www.funkaportalen.se.

Så används de lämnade uppgifterna

Undersökningens resultat kommer att redovisas i sammanställd form till allmänheten och beslutsfattare redan nästa år. Resultaten kommer också att presenteras på Folkhälsomyndighetens hemsida: www.folkhalsomyndigheten.se.

Efter avslutad bearbetning hos SCB överlämnas avidentifierad data till Folkhälsomyndigheten samt Göteborgs Stad, Landstinget i Värmland, Landstinget i Västmanland, Region Gotland, Region Örebro län och Region Östergötland. Förutom vid Folkhälsomyndigheten och landsting/regioner kan undersökningens material komma att analyseras av utomstående forskare. Utlämnande av data sker restriktivt och efter särskild prövning. Sådan forskning och statistikverksamhet omfattas också av statistiksekretess (se nedan).

För att inte fråga mer än nödvändigt kommer dina svar att kompletteras med uppgifter som redan finns på SCB. Det är uppgifter om kön, ålder, civilstånd, familjeställning, antal barn, födelseland (i grupper), medborgarskap (i grupper), invandringsår, boendeområde, utbildning, arbetssektor, inkomster, bidrag, sjuk- eller aktivitetsersättning och ålderspension. Även eventuell information om sjukskrivning kommer att hämtas från Försäkringskassan och eventuell vård, läkemedelsanvändning och dödsorsaker från Socialstyrelsens register.

För att kunna ge ytterligare svar på varför sjukdomar och besvär uppkommer och hur de kan förebyggas är det nödvändigt att följa hälsoutvecklingen hos deltagarna över tid. Vi kommer eventuellt kontakta dig med kompletterande frågor i framtiden. För att kunna skicka ut nya enkäter i framtiden och för att komplettera med registeruppgifter kommer SCB att förse uppgifterna med en särskild nummerkod. Att delta är frivilligt och du bestämmer vid varje tillfälle om du vill vara med.

De lämnade uppgifterna skyddas

Det kommer inte att framgå vad just du har svarat när undersökningens resultat redovisas. Uppgifterna som du lämnar skyddas av sekretess enligt 24 kap. 8 § offentlighets- och sekretesslagen (2009:400) och 7 § offentlighets- och sekretessförordningen (2009:641). Alla på SCB som arbetar med undersökningen omfattas av reglerna om sekretess och tystnadsplikt. Samma sekretesskydd gäller hos Folkhälsomyndigheten och landstinget/regionerna.

Regler för personuppgiftsbehandling finns även i personuppgiftslagen (1998:204) samt i lagen (2001:99) och förordningen (2001:100) om den officiella statistiken.

Information om personuppgifter

SCB är personuppgiftsansvarig för den behandling av personuppgifter som sker på SCB. Folkhälsomyndigheten och landstingen/regionerna är personuppgiftsansvariga för den behandling som sker hos dem.

Du har rätt att en gång per kalenderår få gratis information, i form av ett så kallat registerutdrag, om egna personuppgifter som hanteras av SCB. En ansökan om registerutdrag måste vara skriftlig och undertecknad av den person som utdraget gäller. Om du skulle anse att SCB har behandlat dina personuppgifter på ett sätt som bryter mot personuppgiftslagen kan du begära att få personuppgifterna korrigerade, blockerade eller raderade. Du har samma rättigheter gentemot Folkhälsomyndigheten och landstingen/regionerna.

Numret på blankettens baksida är bl.a. till för att SCB under insamlingen ska kunna se vilka som har svarat.



Folkhälsomyndigheten

Statistiska centralbyrån
Statistics Sweden

16 mars 2016

Hälsan i Sverige

Alla svar är lika viktiga

För en tid sedan skickade vi dig en frågeblankett med rubriken ”Hälsa på lika villkor?”. Undersökningens resultat används exempelvis för att förstå hur hälsan kan främjas, hur skolan ska lyckas ge barn och unga förutsättningar för ett liv i god hälsa och hur individen själv ska kunna påverka sin hälsa.

För att resultatet av undersökningen ska bli tillförlitligt är det viktigt att så många som möjligt svarar. Det är frivilligt att delta, men vi hoppas att du vill ta dig tid att delta och besvara frågorna så snart som möjligt.

Om du har svarat på undersökningen under de senaste dagarna ber vi dig bortse från detta brev.

Du gör så här

Gå gärna in på www.insamling.scb.se för att besvara frågorna.

Dina inloggningsuppgifter är:

Användarnamn:	
Lösenord:	

Det går bra att logga in flera gånger och spara emellan. På webben finns frågorna även på engelska. Om du istället väljer att besvara pappersblanketten som du har fått tidigare skickar du in den i det portofria svarskuvertet som du fick samtidigt.

Om du inte vill delta så kan du höra av dig till Statistiska centralbyrån för att inte få påminnelser om undersökningen. Kontaktuppgifter finner du längst ner på detta blad.

Med vänlig hälsning

Johan Carlson
Generaldirektör
Folkhälsomyndigheten

Kontakta oss gärna:

Frågor om insamlingen

Statistiska centralbyrån
Telefon: 019-17 69 30, e-post: folkhalsa@scb.se
701 89 Örebro
www.scb.se

Frågor om undersökningens syfte


Folkhälsomyndigheten, Malin Kark
Telefon: 010-205 23 72, e-post: malin.kark@folkhalsomyndigheten.se
171 82 Solna
www.folkhalsomyndigheten.se





Statistiska centralbyrån
Statistics Sweden
SE-701 89 ÖREBRO

B





6 april

Hälsan i Sverige

Dina svar är viktiga

För en tid sedan fick du en frågeblankett med rubriken ”Hälsa på lika villkor?” från Folkhälsomyndigheten och Statistiska centralbyrån. Frågorna handlar bland annat om hälsa, livsvillkor och levnadsvanor.

Vi har inte noterat något svar från dig. Det är frivilligt att delta, men för att resultatet ska bli mer tillförlitligt hoppas vi att du vill delta i undersökningen. Om du har svarat under de senaste dagarna ber vi dig bortse från detta brev.

Du gör så här

Gå gärna in på www.insamling.scb.se för att besvara frågorna.

Dina inloggningsuppgifter är:

Användarnamn:	
Lösenord:	

Det går bra att logga in flera gånger och spara emellan. På webben finns frågorna även på engelska. Om du i stället väljer att besvara pappersblanketten skickar du in den i det portofria svarskuvertet. Vi ber dig besvara frågorna så snart som möjligt.

Vill du inte svara på frågorna är vi tacksamma om du meddelar detta till SCB. Då får du inga fler påminnelser om enkäten. Kontaktuppgifter finner du längst ner på denna sida.

Tack för din medverkan!

Med vänlig hälsning

Johan Carlson
Generaldirektör
Folkhälsomyndigheten

Mer information finns på nästa sida

Kontakta oss gärna:

Frågor om insamlingen

Statistiska centralbyrån
Telefon: 019-17 69 30, e-post: folkhalsa@scb.se
Postadress: SCB, 701 89 Örebro
www.scb.se

Frågor om undersökningens syfte

Malin Kark, Folkhälsomyndigheten, telefon: 010-205 23 72
e-post: malin.kark@folkhalsomyndigheten.se
Postadress: Folkhälsomyndigheten, 171 82 Solna
www.folkhalsomyndigheten.se



Talande webb

Om du vill få frågorna upplästa kan du använda dig av programmet ”Talande Webb”. Det stöder webblanetten och laddas ned på www.funkaportalen.se.

Så används de lämnade uppgifterna

Undersökningens resultat kommer att redovisas i sammanställd form till allmänheten och beslutsfattare redan nästa år. Resultaten kommer också att presenteras på Folkhälsomyndighetens hemsida: www.folkhalsomyndigheten.se.

Efter avslutad bearbetning hos SCB överlämnas oidentifierad data till Folkhälsomyndigheten samt Göteborgs Stad, Landstinget i Värmland, Landstinget i Västmanland, Region Gotland, Region Örebro län och Region Östergötland. Förutom vid Folkhälsomyndigheten och landsting/regioner kan undersökningens material komma att analyseras av utomstående forskare. Utlämnande av data sker restriktivt och efter särskild prövning. Sådan forskning och statistikverksamhet omfattas också av statistiksekretess (se nedan).

För att inte fråga mer än nödvändigt kommer dina svar att kompletteras med uppgifter som redan finns på SCB. Det är uppgifter om kön, ålder, civilstånd, familjeställning, antal barn, födelseland (i grupper), medborgarskap (i grupper), invandringsår, boendeområde, utbildning, arbetssektor, inkomster, bidrag, sjuk- eller aktivitetsersättning och ålderspension. Även eventuell information om sjukskrivning kommer att hämtas från Försäkringskassan och eventuell vård, läkemedelsanvändning och dödsorsaker från Socialstyrelsens register.

För att kunna ge ytterligare svar på varför sjukdomar och besvär uppkommer och hur de kan förebyggas är det nödvändigt att följa hälsoutvecklingen hos deltagarna över tid. Vi kommer eventuellt kontakta dig med kompletterande frågor i framtiden. För att kunna skicka ut nya enkäter i framtiden och för att komplettera med registeruppgifter kommer SCB att förse uppgifterna med en särskild nummerkod. Att delta är frivilligt och du bestämmer vid varje tillfälle om du vill vara med.

De lämnade uppgifterna skyddas

Det kommer inte att framgå vad just du har svarat när undersökningens resultat redovisas. Uppgifterna som du lämnar skyddas av sekretess enligt 24 kap. 8 § offentlighets- och sekretesslagen (2009:400) och 7 § offentlighets- och sekretessförordningen (2009:641). Alla på SCB som arbetar med undersökningen omfattas av reglerna om sekretess och tystnadsplikt. Samma sekretesskydd gäller hos Folkhälsomyndigheten och landstinget/regionerna.

Regler för personuppgiftsbehandling finns även i personuppgiftslagen (1998:204) samt i lagen (2001:99) och förordningen (2001:100) om den officiella statistiken.

Information om personuppgifter

SCB är personuppgiftsansvarig för den behandling av personuppgifter som sker på SCB. Folkhälsomyndigheten och landstingen/regionerna är personuppgiftsansvariga för den behandling som sker hos dem.

Du har rätt att en gång per kalenderår få gratis information, i form av ett så kallat registerutdrag, om egna personuppgifter som hanteras av SCB. En ansökan om registerutdrag måste vara skriftlig och undertecknad av den person som utdraget gäller. Om du skulle anse att SCB har behandlat dina personuppgifter på ett sätt som bryter mot personuppgiftslagen kan du begära att få personuppgifterna korrigerade, blockerade eller raderade. Du har samma rättigheter gentemot Folkhälsomyndigheten och landstingen/regionerna.

Numret på blankettens baksida är bl.a. till för att SCB under insamlingen ska kunna se vilka som har svarat.

Kalibreringsrapport

1 Inledning

I en urvalsundersökning är alltid skattningarna behäftade med *urvalsfel* beroende på att endast en delmängd (urval) av populationen studeras. Ett annat fel uppkommer om vi inte lyckas få svar från alla personer (bortfall) och om de avviker från de svarande med avseende på undersökningsvariablerna. Detta fel kallas för *bortfallsfel*.

För att underlätta användningen av statistiken är det värdefullt om storleken på felen kan uppskattas. Av nämnda feltyper är det endast storleken på urvalsfelet som kan skattas med hjälp av urvalsinformation. Kunskap om bortfallsfelet kan i regel bara fås på ett indirekt och approximativt sätt genom att utnyttja registervariabler.

Både urvalsfel och bortfallsfel kan reduceras genom att använda ett effektivt uppräkningsförfarande. I följande avsnitt redovisas hur det görs i denna undersökning.

2 Hjälpinformation

Det centrala arbetet för att få god kvalitet på skattningarna, då kalibreringsestimaten används, är att använda ”stark” hjälpinformation. I följande avsnitt beskrivs detta arbete för denna undersökning.

2.1 Tänkbara hjälpvariabler

Vid val av hjälpvariabler är det tre kriterier som ska beaktas (se Lundström och Särndal 2001):

- Det första kriteriet är att variabeln samvarierar väl med svarsbenägenheten (-sannolikheten). Det är det viktigaste kriteriet eftersom det leder till en minskning av bortfallskevhetsen för alla skattningar.
- Det andra kriteriet är att variabeln samvarierar väl med (viktiga) målvariabler. Om så är fallet minskar bortfallsbiasen för de skattningar som byggs upp av dessa målvariabler. Även variansen minskar för dessa skattningar.
- Det tredje kriteriet är att variabeln avgränsar (viktiga) redovisningsgrupper. Det leder framförallt till minskad varians i skattningar för dessa redovisningsgrupper.

Tänkbara hjälpvariabler, det vill säga variabler som tros uppfylla de ovan uppsatta kriterierna, hämtades ifrån RTB (Registret över totalbefolkningen) och Utbildningsregistret.

Kategoriindelningarna är i princip desamma som i kalibreringen av de senaste årens nationella folkhälsoenkät. Hjälpvariablerna är definierade enligt tabell 1.

Tabell 1. Tänkbara hjälpvariabler

Variabel (benämning)	Kategorier (koder)
KÖN	1 = Man 2 = Kvinna
ÅLDER	1 = 16 – 29 2 = 30 – 44 3 = 45 – 64 4 = 65 – 84
ALDKON	1 = Man 16-29 år, 5 = Kvinna 16-29 år 2 = Man 30-44 år, 6 = Kvinna 30-44 år, 3 = Man 45-64 år, 7 = Kvinna 45-64 år, 4 = Man 65-84 år, 8 = Kvinna 65-84 år
UTB (=utbildningsnivå enligt SUN2000)	1 = Lågutbildade (<330, 999, saknas) 2 = Mellannivå (330-529) 3 = Högutbildade (530 eller högre) Se Bilaga 8 för vidare förklaring av koderna.
FODL (=födelseland)	1 = Födda i Sverige 2 = Övriga Norden 3 = Övriga Europa 4 = Övriga världen
CIV (=civilstånd)	1 = Gift eller registrerat partnerskap 2 = Övriga
INK (=inkomst)	1 = 0 – 146 tkr 2 = 147 – 237 tkr 3 = 238 – 324 tkr 4 = 325 tkr –
STORSTAD	1 = Boende i en storstadsregion (stor-Sthlm, stor-Göteborg, stor-Malmö) 2 = Övriga

I följande avsnitt analyserar vi variablerna i tabell 1 för att slutligen bestämma en hjälpvektor.

3 Analys av hjälpinformation

3.1.1 Kriterium 1: Variabeln samvarierar med svarsbenägenheten

För att se huruvida hjälpvariablerna uppfyller det första kriteriet, studeras sambandet mellan den dikotoma variabeln svarande/bortfall och hjälpvariablerna. Det görs genom att beräkna skattad andel svarande i olika grupper, bestämda av respektive hjälpvariabel. Den skattade totala andelen svarande är 47,0 %.

Vid stora skillnader mellan svarsandelarna utgör variabeln en stark kandidat till hjälpvariabel.

Tabell 2 Skattad procentuell andel svarande fördelat på kön

	Man	Kvinna
Svarsandel (%)	43,1	50,9

Tabell 3 Skattad procentuell andel svarande fördelat på ålder

	16-29	30-44	45-64	65-84
Svarsandel (%)	29,7	37,2	51,7	67,1

Tabell 4 Skattad procentuell andel svarande fördelat på kön*ålder

	M, 16-29	M, 30-44	M, 45-64	M, 65-84	K, 16-29	K, 30-44	K, 45-64	K, 65-84
Svarsandel (%)	23,9	32,3	47,2	67,7	35,5	42,1	56,1	66,6

Tabell 5 Skattad procentuell andel svarande fördelat på utbildning

	Låg	Mellan	Hög
Svarsandel (%)	43,2	45,0	58,9

Tabell 6 Skattad procentuell andel svarande fördelat på födelse land

	Sverige	Övriga Norden	Övriga Europa	Övriga världen
Svarsandel (%)	50,7	49,8	27,3	28,6

Tabell 7 Skattad procentuell andel svarande fördelat på civilstånd

	Gift/RP	Övriga
Svarsandel (%)	56,1	40,6

Tabell 8 Skattad procentuell andel svarande fördelat på inkomst (tkr)

	0-146	147 - 237	238-324	325 -
Svarsandel (%)	33,6	50,3	50,0	55,9

Tabell 9 Skattad procentuell andel svarande fördelat på storstad/icke storstad

	Boende i storstad	Övriga
Svarsandel (%)	45,2	48,2

Tabellerna 2-9 visar andel svarande i olika klasser av hjälpvariablerna. Texten visar tabell 2 att 43,1 % av männen och 50,9 % av kvinnorna har besvarat frågeblanketten. Tabell 4 visar att svarsbenägenheten ökar med åldern för såväl männen som kvinnorna. Tabell 5 visar att svarsbenägenheten samvarierar med utbildning då gruppen med lågutbildade har 43,2 % svarande, gruppen med mellanhög utbildning 45,0 % svarande och gruppen med högutbildade har 58,9 % svarande. Övriga tabeller utläses på samma sätt och vi ser att hjälpvariablerna samvarierar med svarsbenägenheten.

3.1.2 Kriterium 2: Variabeln samvarierar med (viktiga) målvariabler

Det är inte möjligt att hitta hjälpvariabler som samvarierar med alla målvariabler. Därför studeras samvariationen med ett antal målvariabler, som bedömts viktiga i den här undersökningen.

9 målvariabler har valts ut och från dessa konstrueras dikotoma (kan anta två värden) variabler. Dessa variabler är förklarade i tabell 10.

Tabell 10. Konstruerade målvariabler

Målvariabel	Förklaring (se även frågeformuläret)
Hälsa	Fråga 1: 1=Dåligt och mycket dåligt allmänt hälsotillstånd.
Värk	Fråga 15a-c: 1=Svåra besvär av värk.
Ängslan	Fråga 15h: 1=Besvär av ängslan, oro eller ångest.
Sitter ¹	Fråga 24: 1=Sitter 13 timmar eller mer.
Frukt	Fråga 25a-b 1=De som konsumerar tillräckligt mycket frukt och grönt mot resten.
Ej rökare	Fråga 26: 1=Röker ej dagligen.
Alkohol	Frågorna 36-38: 1=Risikonsumtion av alkohol.
Kontant	Fråga 39: 1=Ja, kan betala oväntad utgift (har kontantmarginal).
Socialt	Fråga 55: 1=Är socialt deltagande.

I nedanstående tabeller skattas den procentuella andelen inom olika redovisningsgrupper, bestämda av hjälpvariablerna, som har en viss egenskap (se tabell 10). Skattningarna görs med hjälp av ”konventionell” teknik.

¹ Ersätter tidigare målvariabel *stillasittande fritid* då bakomliggande fråga utgått.

Tabell 11. Kön

	Män	Kvinnor
Hälsa	4,6	5,6
Ängslan	27,7	40,0
Värk	11,7	17,1
Sitter	7,1	4,9
Frukt	12,9	28,7
Ej rökare	92,7	91,2
Alkohol	19,5	12,9
Kontant	85,8	80,2
Socialt	92,6	94,5

Tabell 12. Ålder

	16-29	30-44	45-64	65-84
Hälsa	3,5	3,6	5,6	6,2
Ängslan	45,5	37,2	33,1	29,4
Värk	9,2	9,9	16,2	18,1
Sitter	11,4	6,7	4,9	4,2
Frukt	19,2	24,0	21,8	20,6
Ej rökare	92,7	94,3	90,2	92,0
Alkohol	25,3	13,9	17,5	11,4
Kontant	72,9	80,9	84,7	85,8
Socialt	98,0	97,4	94,9	88,2

Tabell 13. Kön*Ålder

	Man, 16-29	Man, 30-44	Man, 45-64	Man, 65-84	Kvinna, 16-29	Kvinna, 30-44	Kvinna, 45-64	Kvinna, 65-84
Hälsa	3,1	2,6	5,3	5,4	3,7	4,5	5,9	7,0
Ängslan	33,1	30,4	28,2	23,8	54,0	42,5	37,3	34,6
Värk	6,1	5,8	13,5	15,0	11,3	13,1	18,5	21,0
Sitter	13,4	8,4	6,2	5,3	10,1	5,4	3,9	3,2
Frukt	9,6	16,2	12,2	13,0	25,8	29,9	30,0	27,8
Ej rökare	92,7	95,6	92,0	91,9	92,8	93,3	88,7	92,0
Alkohol	28,0	17,5	22,6	14,4	23,5	11,1	13,3	8,5
Kontant	74,6	83,8	87,5	88,9	71,8	78,7	82,2	82,9
Socialt	97,6	96,8	93,8	87,3	98,2	97,9	95,8	88,9

Tabell 14. Utbildningsnivå

	Låg	Mellan	Hög
Hälsa	7,0	4,3	3,2
Ängslan	35,5	33,9	33,1
Värk	19,3	13,3	8,9
Sitter	5,4	6,2	6,3
Frukt	16,8	21,1	29,7
Ej rökare	88,3	92,3	97,1
Alkohol	15,0	18,6	13,9
Kontant	77,3	82,7	91,6
Socialt	88,1	96,8	98,4

Tabell 15. Födelseland

	Sverige	Övriga Norden	Övriga Europa	Övriga världen
Hälsa	4,7	9,1	9,2	7,9
Ängslan	33,5	37,1	45,8	40,7
Värk	13,8	20,4	24,7	19,7
Sitter	5,6	5,3	7,8	9,1
Frukt	21,0	22,8	23,4	25,8
Ej rökare	92,3	87,6	85,6	89,9
Alkohol	16,7	18,9	7,2	8,3
Kontant	85,2	77,8	61,8	63,3
Socialt	94,3	87,5	88,1	90,3

Tabell 16. Civilstånd

	Gift/RP	Övriga
Hälsa	4,3	6,0
Ängslan	28,2	40,4
Värk	14,3	15,0
Sitter	4,6	7,2
Frukt	22,4	20,6
Ej rökare	93,7	90,1
Alkohol	13,2	18,5
Kontant	89,3	76,4
Socialt	93,9	93,4

Tabell 17. Inkomst

	0-146	147 - 237	238-324	325 -
Hälsa	7,5	8,3	5,0	2,2
Ängslan	43,5	38,6	35,3	26,5
Värk	16,7	20,9	15,9	9,6
Sitter	9,9	4,5	4,6	5,1
Frukt	21,1	19,8	23,1	21,8
Ej rökare	90,6	89,0	91,3	94,5
Alkohol	17,1	11,0	14,4	18,6
Kontant	67,4	76,6	84,8	93,4
Socialt	91,5	87,8	94,9	97,2

Tabell 18. Storstad/övriga

	Boende i storstad	Övriga
Hälsa	5,3	5,1
Ängslan	37,1	32,7
Värk	13,6	15,4
Sitter	6,7	5,4
Frukt	24,1	19,9
Ej rökare	92,0	91,8
Alkohol	18,6	14,2
Kontant	83,1	82,6
Socialt	95,3	92,6

Här ser vi att hjälpvariablerna också är betydelsefulla för kriterium 2. T ex ser vi att 27,7 % av männen har uppgett att de har besvär av ängslan, oro eller ångest medan 40,0 % av kvinnorna har dessa besvär. 12,9 % av männen och 28,7 % av kvinnorna konsumerar tillräckligt mycket frukt och grönt dagligen o s v.

3.1.3 Kriterium 3: Variabeln avgränsar (viktiga) redovisningsgrupper

Om hjälpvariabeln avgränsar viktiga redovisningsgrupper kan kvaliteten bli bättre i dessa grupper. Framförallt blir skattningarna säkrare om hjälpvariabeln väl avgränsar redovisningsgruppen.

Kalibreringsestimatoern ger konsistenta skattningar i den meningen att estimatoern ger exakta skattningar för utnyttjade registertotaler. Det är därför viktigt att vid val av hjälpvariabler fundera på vilka skattningar man vill få konsistenta.

Samtliga hjälpvariabler som undersöks i kalibreringsanalysen kan komma att avgränsa redovisningsgrupper och avgränsningarna har gjorts utifrån lämpliga redovisningsgrupper.

3.2 Slutligt val av hjälpvektor

Kalibreringen genomförs genom att betrakta respektive län² som en modellgrupp. Det innebär att kalibreringen skett mot populationstotalerna i respektive län. På så sätt tas hänsyn till att hjälpvariablernas fördelning kan variera mellan olika län.

Efter en sammanvägning av analysen kring de tre kriterierna samt efter kontroll av vikternas fördelning används följande hjälpvektor:

Aldkon+utbildning+födelseland+civilstånd+storstad

I alla län utom Stockholms län, Göteborg och Skåne län är hjälpvektorn något modifierad. Variabeln födelseland antar värdena ”Sverige” och ”övriga” i Uppsala, Södermanland, Östergötlands, Jönköpings, Kronobergs, Kalmar, Hallands, Västra Götalands, Värmlands, Örebro, Västmanlands, Dalarnas, Gävleborgs, Västernorrlands, Jämtlands, Västerbottens och Norrbottens län. Födelseland har grupperats till en grupp i Gotlands och Blekinge län.

Dessa modifieringar har gjorts för att få stabila vikter i länen.

4 Teknisk beskrivning av urval och estimation

Vi har en population U bestående av N personer. De parametrar vi är intresserade av är vanligtvis funktioner av två totaler $Y = \sum_U y_k$ och $Z = \sum_U z_k$, där y_k är värdet på variabel y för person k och z_k värdet på en annan variabel för samma person. Vanligtvis är y (och även z) en dikotom variabel, d.v.s.

$$y_k = \begin{cases} 1 & \text{om person } k \text{ har studerade egenskap} \\ 0 & \text{för övrigt} \end{cases} \quad (4.1)$$

Vanligtvis är vi också intresserade av parametrar för redovisningsgrupper.

Låt oss benämna dessa $U_1, \dots, U_d, \dots, U_D$, där $U = \bigcup_{d=1}^D U_d$. Totalen för redovisningsgrupp d kan skrivas

$$Y_d = \sum_U y_{dk} \quad (4.2)$$

² Västra Götalands län är uppdelat i två grupper; Göteborg och Västra Götaland utom Göteborg. Detta för att få konsistens med vikter beräknade för tilläggsurvalet i Göteborg.

$$\text{där } y_{dk} = \begin{cases} y_k & \text{för } k \in U_d \\ 0 & \text{för övrigt.} \end{cases} .$$

Z_d bildas på likartat sätt.

En generell parameter för redovisningsgrupp d (d kan också avse hela populationen) kan skrivas $\theta_d = C \frac{Y_d}{Z_d}$, där C är en konstant.

Den vanligaste parametern är en procentuell andel, som erhålles när $C = 100$ och $z_k = 1$ för alla k , och y är definierad enligt (4.1). Om vi låter N_d vara antalet personer i redovisningsgrupp d , då kan parametern skrivas

$$P_d = 100 \frac{\sum_U y_{dk}}{N_d} \quad (4.3)$$

Vi drar ett obundet slumpmässigt urval s_h av storleken n_h från stratum h ($h = 1, \dots, H$), men p.g.a. övertäckning och bortfall har vi endast svarsmängden r_h av storleken m_h att utföra beräkningarna på. Storleken på stratum h ger vi beteckningen N_h .

Den "konventionella" estimatorm (för Y_d), har följande form:

$$\hat{Y}_d = \sum_{h=1}^H \frac{N_h}{m_h} \sum_{r_h} y_{dk} \quad (4.4)$$

I estimator (4.4) används ingen ytterligare hjälpinformation än stratifieringsinformationen.

I syfte att erhålla en estimator med mindre urvalsfel och bortfallsskevhet än estimator (4.4) utnyttjar vi hjälpinformation också i estimationen. Vi bildar en hjälpvektor \mathbf{x}_k , som anger till vilka kategorier av *Aldkon+utbildning+födelseland+civilstånd+storstad* som person k hör. Från RTB och Utbildningsregistret framställer vi hjälptotalerna $\sum_{U_d} \mathbf{x}_k$. Vi utnyttjar denna hjälpinformation i en kalibreringsestimator.

Kalibreringsestimatorm för totalen Y_d har följande utseende:

$$\hat{Y}_{wd} = \sum_r d_k^* g_k y_{dk} \quad (4.5)$$

där

$$d_k^* = d_k \cdot f_k = 1 / (\pi_k \hat{\theta}_k) \text{ för } k \in r ,$$

så att w_k = den totala vikten för objekt k
 π_k = inklusionssannolikhet för objekt k
 $\hat{\theta}_k$ = den skattade svarssannolikheten där det antas att personer svarar med samma sannolikhet och oberoende av varandra
 $d_k = (1/\pi_k)$ = designvikt
 $f_k = (1/\hat{\theta}_k)$ = bortfallsvikten
 g_k = justeringsfaktor som baseras på hjälpinformationen

och

$$g_k = 1 + (\sum_U \mathbf{x}_k - \sum_r d_k^* \mathbf{x}_k)' (\sum_r d_k^* \mathbf{x}_k \mathbf{x}_k')^{-1} \mathbf{x}_k \quad (4.6)$$

Vid skattning av en parameter av typen $\theta_d = C \frac{Y_d}{Z_d}$ skattas respektive total med hjälp av kalibreringsvikterna $d_k^* g_k$.

Referenser:

Lundström S. och Särndal C.-E. (2001). *Estimation in the Presence of Nonresponse and Frame Imperfection*. Stockholm: Statistics Sweden

Särndal, Swensson och Wretman (1992): *Model Assisted Survey Sampling*. New York: Springer Verlag.

Kalibrering – viktiga målvariabler 2016

F1: Allmänt hälsotillstånd: Dåligt+mycket **dåligt** mot resten.

F15h): Lätta eller svåra besvär av **ängslan, oro eller ångest** mot resten.

F15a)b)c): Svåra besvär av värk enligt a) eller b) eller c) mot resten. Gör en summavariabel där varje variabel är dikotomiserad (1 och 2 ges värdet 0 och 3 ges värdet 1). Summera så att bortfall på någon variabel inte ger bortfall för summavariabeln. Om summan >0 mot resten.

F24: Sitter mot resten. Om sitter 13 timmar eller mer=1 annars ges värdet =0. De som har värdet 1 sitter väldigt mycket under ett normalt dygn.

F25a)b): Frukt och grönt. De som konsumerar tillräckligt mycket mot resten. Ge varje svarsalternativ en vikt enligt följande: 1=3; 2=2; 3=1; 4=0,8; 5=0,5; 6=0,2 och 7=0,07. Ge a) och b) dessa vikter. Gör sedan en summavariabel där bortfall på den ena frågan inte betyder att det blir bortfall för summavariabeln. Summavariabeln kan ha värden mellan 0,07 och 6. Skapa nu en dikotom variabel: Om summan <4 ges värdet 0 om summan ≥ 4 ges värdet 1. De som har värdet 1 konsumerar tillräckligt mycket frukt och grönt.

F26: Röker dagligen mot resten; de som svarar ja, ibland och nej.

F36-F38: Riskkonsumtion av alkohol mot resten. Ge svaren i fråga 36 följande vikter: 1=4; 2=3; 3=2; 4=1 och 5=0. Fråga 46 får följande vikter: 1=0; 2=1; 3=2; 4=3 och 5=4. Fråga 47: 1=4; 2=3; 3=2; 4=1 och 5=0. Summera ihop dessa nya variabler utan att bortfall i någon av variablerna ger bortfall i summavariabeln. Summavariabeln kan ha värden mellan 0-12. Om summavariabeln för män är större eller lika med 6 och för kvinnor större eller lika med 5 så föreligger riskkonsumtion av alkohol.

F39: Saknar kontantmarginal mot resten. De som svarar ja mot nej.

F55: Socialt deltagande mot resten. Gör en summavariabel av de 13 första svarsalternativen. Om summan är större än 1 är personen socialt deltagande annars (0-1) är man det inte.

Bilaga 3: Postbeskrivning

Bakgrundsvariabler	
Bakgrunds-variabel	Beskrivning av bakgrundsvariabel
SCBid	Löpnummer med checksiffra
ResponseDate	Indatum
InMedium	Skanning eller Web
Experiment	0=Ej experimentgrupp, 1=Experimentgrupp 1 (missiv som säkehetspost), 2=Experimentgrupp 2 (missiv i kuvert)
Sprak	Sprak som valts för de som svarat på webben: _E = Engelsk webbenkät
bokstav	GS = Göteborgs tilläggsurval, LGS = Göteborg nationellt urval, I=Gotlands tilläggsurval, LI = Gotland nationellt urval, S = Värmlands tilläggsurval, LS = Värmland nationellt urval, U = Västmanlands tilläggsurval, LU = Västmanland nationellt urval, E = Östergötlands tilläggsurval, LE = Östergötland nationellt urval, T = Örebro tilläggsurval, LT = Örebro nationellt urval, L = Övrigt nationellt urval
del	1 = Nationellt urval, 2 = Gotlands tilläggsurval, 3 =Värmlands tilläggsurval, 4 = Västmanlands tilläggsurval, 5 = Östergötlands tilläggsurval, 6 = Göteborgs tilläggsurval, 7 = Örebro tilläggsurval
Stratum	Stratum, för stratumnumrering se bilaga 10
StoraN	Stora N för det stratum personen hör till
Alderslut_2016	Ålder under året
Civil	Civilstånd, OG=Ogift, G=Gift, S=Skild, Ä=Änka/änkling, (partnerskap ej särredovisat), aktualitet 2016-01-18
FodAr	Födelseår
fodelselandnamnGr	Födelseland, grupperat (Sverige, Norden utom Sverige, Europa utom Norden, Afrika, Asien, Nordamerika, Sydamerika, Oceanien, Övriga)
InvAr	Invandringsår
Kommun	Kommunkod vid id-körning, aktualitet 2016-01-18
kommunnamn	Kommun vid id-körning i klartext, aktualitet 2016-01-18
Kon	Kön, 1=man, 2=kvinn
Lan	Länkod vid id-körning, aktualitet 2016-01-18
lannamn	Län vid id-körning i klartext, aktualitet 2016-01-18
medblandnamnGr	Medborgarland, grupperat (Sverige, Norden utom Sverige, Europa utom Norden, Afrika, Asien, Nordamerika, Sydamerika, Oceanien, Övriga), aktualitet 2016-01-18
SUN2000Niva	Utbildningsnivå, högsta avslutade, SUN2000, aktualitet vårterminen 2015
UrvKommun	Kommun vid urvalsdragningen, aktualitet 2015-11-30
UrvLan	Län vid urvalsdragningen, aktualitet 2015-11-30
ISOCBU	Socialbidrag för individen, aktualitet år 2014
TSA	Förtidspension för individen, aktualitet år 2014
TSJUK	Sjukpenning för individen, aktualitet år 2014
TKASSA	Arbetslöshetsunderstöd för individen, aktualitet år 2014
CDISP04	Disponibel inkomst för individen, aktualitet år 2014
CDISP04HB	Disponibel inkomst för hushållet, aktualitet år 2014
TLONT	Löneinkomst, aktualitet år 2014
BKE04HB	Konsumtionsvikt
Sektorkod_Grov	NULL = Individen är inte folkbokförd i Sverige 31/12 2014, 0 = Individen har inte haft något jobb, 1 = huvudsakliga arbetet är på ett företag inom Offentlig förvaltning och service, 2 = huvudsakliga arbetet är på ett företag inom Näringslivet, inkl. offentligt ägda bolag, aktualitet 2014

AntalBarn	Antal barn folkbokförda på samma adress
AntalBarnUnder22	Antal barn under 22 år folkbokförda på samma adress
AntalBarnUnder18	Antal barn under 18 år folkbokförda på samma adress
AntalBarnUnder6	Antal barn under 6 år folkbokförda på samma adress
YngstaBarn	Ålder på yngsta barn folkbokförd på samma adress
FamStall	Familjeställning, Se separat kodlista
NYKO	Nyckelkod, enbart för vissa tilläggsurval
SEI	Socioekonomisk indelning, kodat av SCB - levereras senare
Kalvikt	Kalibrerad vikt

Enkätdata

Vid öppna frågor har "1" registrerats om uppgiftslämnaren skrivit ett svar i inskickad pappersenkät. Har personen svarat via webben finns svaret i datafilen.

Variabelnamn	Fråga i klartext	Delfrågor i klartext	Svarsalternativ	Svarsalternativ i klartext
HA001	Hur bedömer du ditt allmänna hälsotillstånd?		1	Mycket bra
HA001	Hur bedömer du ditt allmänna hälsotillstånd?		2	Bra
HA001	Hur bedömer du ditt allmänna hälsotillstånd?		3	Någorlunda
HA001	Hur bedömer du ditt allmänna hälsotillstånd?		4	Dåligt
HA001	Hur bedömer du ditt allmänna hälsotillstånd?		5	Mycket dåligt
HA006	Har du någon långvarig sjukdom, besvär efter olycksfall, någon nedsatt funktion eller annat långvarigt hälsoproblem?		1	Nej
HA006	Har du någon långvarig sjukdom, besvär efter olycksfall, någon nedsatt funktion eller annat långvarigt hälsoproblem?		2	Ja
HA007	Har du någon långvarig sjukdom, besvär efter olycksfall, någon nedsatt funktion eller annat långvarigt hälsoproblem?	Medför dessa besvär att din arbetsförmåga är nedsatt eller hindrar dig i dina andra dagliga sysselsättningar?	1	Nej, inte alls
HA007	Har du någon långvarig sjukdom, besvär efter olycksfall, någon nedsatt funktion eller annat långvarigt hälsoproblem?	Medför dessa besvär att din arbetsförmåga är nedsatt eller hindrar dig i dina andra dagliga sysselsättningar?	2	Ja, i någon mån
HA007	Har du någon långvarig sjukdom, besvär efter olycksfall, någon nedsatt funktion eller annat långvarigt hälsoproblem?	Medför dessa besvär att din arbetsförmåga är nedsatt eller hindrar dig i dina andra dagliga sysselsättningar?	3	Ja, i hög grad
HA072	Kan du utan svårighet se och urskilja vanlig text i en dagstidning?		1	Ja, utan glasögon
HA072	Kan du utan svårighet se och urskilja vanlig text i en dagstidning?		2	Ja, med glasögon
HA072	Kan du utan svårighet se och urskilja vanlig text i en dagstidning?		3	Nej
HA073	Kan du utan svårighet höra vad som sägs i samtal mellan flera personer?		1	Ja, utan hörapparat
HA073	Kan du utan svårighet höra vad som sägs i samtal mellan flera personer?		2	Ja, med hörapparat
HA073	Kan du utan svårighet höra vad som sägs i samtal mellan flera personer?		3	Nej

HA074	Kan du springa en kortare sträcka (ca 100 meter)?		1	Ja
HA074	Kan du springa en kortare sträcka (ca 100 meter)?		2	Nej
HA075	Är du på grund av ditt hälsotillstånd begränsad i någon av följande aktiviteter?	Kan du gå upp ett trappsteg utan besvär? T.	1	Ja
HA075	Är du på grund av ditt hälsotillstånd begränsad i någon av följande aktiviteter?	Kan du gå upp ett trappsteg utan besvär? T.	2	Nej
HA076	Är du på grund av ditt hälsotillstånd begränsad i någon av följande aktiviteter?	Kan du ta en kortare promenad (ca 5 min) i någorlunda rask takt?	1	Ja
HA076	Är du på grund av ditt hälsotillstånd begränsad i någon av följande aktiviteter?	Kan du ta en kortare promenad (ca 5 min) i någorlunda rask takt?	2	Nej
HA077	Är du på grund av ditt hälsotillstånd begränsad i någon av följande aktiviteter?	Behöver du hjälpmedel eller hjälp av någon annan person för att förflytta dig utomhus?	1	Ja
HA077	Är du på grund av ditt hälsotillstånd begränsad i någon av följande aktiviteter?	Behöver du hjälpmedel eller hjälp av någon annan person för att förflytta dig utomhus?	2	Nej
HA026	Hur lång är du?			cm
HA027	Hur mycket väger du?			kg
HA117	Var vänlig markera för varje påstående vad som är närmast hur du har känt under de senaste 2 veckorna.	Jag har känt mig glad och på gott humör	1	Hela tiden
HA117	Var vänlig markera för varje påstående vad som är närmast hur du har känt under de senaste 2 veckorna.	Jag har känt mig glad och på gott humör	2	Mestadels
HA117	Var vänlig markera för varje påstående vad som är närmast hur du har känt under de senaste 2 veckorna.	Jag har känt mig glad och på gott humör	3	Mer än halva tiden
HA117	Var vänlig markera för varje påstående vad som är närmast hur du har känt under de senaste 2 veckorna.	Jag har känt mig glad och på gott humör	4	Mindre än halva tiden
HA117	Var vänlig markera för varje påstående vad som är närmast hur du har känt under de senaste 2 veckorna.	Jag har känt mig glad och på gott humör	5	Ibland
HA117	Var vänlig markera för varje påstående vad som är närmast hur du har känt under de senaste 2 veckorna.	Jag har känt mig glad och på gott humör	6	Aldrig
HA118	Var vänlig markera för varje påstående vad som är närmast hur du har känt under de senaste 2 veckorna.	Jag har känt mig lugn och avslappnad	1	Hela tiden
HA118	Var vänlig markera för varje påstående vad som är närmast hur du har känt under de senaste 2 veckorna.	Jag har känt mig lugn och avslappnad	2	Mestadels
HA118	Var vänlig markera för varje påstående vad som är närmast hur du har känt under de senaste 2 veckorna.	Jag har känt mig lugn och avslappnad	3	Mer än halva tiden
HA118	Var vänlig markera för varje påstående vad som är närmast hur du har känt under de senaste 2 veckorna.	Jag har känt mig lugn och avslappnad	4	Mindre än halva tiden
HA118	Var vänlig markera för varje påstående vad som är närmast hur du har känt under de senaste 2 veckorna.	Jag har känt mig lugn och avslappnad	5	Ibland
HA118	Var vänlig markera för varje påstående vad som är närmast hur du har känt under de senaste 2 veckorna.	Jag har känt mig lugn och avslappnad	6	Aldrig
HA119	Var vänlig markera för varje påstående vad som är närmast hur du har känt under de senaste 2 veckorna.	Jag har känt mig aktiv och kraftfull	1	Hela tiden
HA119	Var vänlig markera för varje påstående vad som är närmast hur du har känt under de senaste 2 veckorna.	Jag har känt mig aktiv och kraftfull	2	Mestadels

HA119	Var vänlig markera för varje påstående vad som är närmast hur du har känt under de senaste 2 veckorna.	Jag har känt mig aktiv och kraftfull	3	Mer än halva tiden
HA119	Var vänlig markera för varje påstående vad som är närmast hur du har känt under de senaste 2 veckorna.	Jag har känt mig aktiv och kraftfull	4	Mindre än halva tiden
HA119	Var vänlig markera för varje påstående vad som är närmast hur du har känt under de senaste 2 veckorna.	Jag har känt mig aktiv och kraftfull	5	Ibland
HA119	Var vänlig markera för varje påstående vad som är närmast hur du har känt under de senaste 2 veckorna.	Jag har känt mig aktiv och kraftfull	6	Aldrig
HA120	Var vänlig markera för varje påstående vad som är närmast hur du har känt under de senaste 2 veckorna.	Jag har känt mig pigg och utvilad när jag vaknat	1	Hela tiden
HA120	Var vänlig markera för varje påstående vad som är närmast hur du har känt under de senaste 2 veckorna.	Jag har känt mig pigg och utvilad när jag vaknat	2	Mestadels
HA120	Var vänlig markera för varje påstående vad som är närmast hur du har känt under de senaste 2 veckorna.	Jag har känt mig pigg och utvilad när jag vaknat	3	Mer än halva tiden
HA120	Var vänlig markera för varje påstående vad som är närmast hur du har känt under de senaste 2 veckorna.	Jag har känt mig pigg och utvilad när jag vaknat	4	Mindre än halva tiden
HA120	Var vänlig markera för varje påstående vad som är närmast hur du har känt under de senaste 2 veckorna.	Jag har känt mig pigg och utvilad när jag vaknat	5	Ibland
HA120	Var vänlig markera för varje påstående vad som är närmast hur du har känt under de senaste 2 veckorna.	Jag har känt mig pigg och utvilad när jag vaknat	6	Aldrig
HA121	Var vänlig markera för varje påstående vad som är närmast hur du har känt under de senaste 2 veckorna.	Mitt vardagsliv har varit fyllt av sådant som intresserar mig	1	Hela tiden
HA121	Var vänlig markera för varje påstående vad som är närmast hur du har känt under de senaste 2 veckorna.	Mitt vardagsliv har varit fyllt av sådant som intresserar mig	2	Mestadels
HA121	Var vänlig markera för varje påstående vad som är närmast hur du har känt under de senaste 2 veckorna.	Mitt vardagsliv har varit fyllt av sådant som intresserar mig	3	Mer än halva tiden
HA121	Var vänlig markera för varje påstående vad som är närmast hur du har känt under de senaste 2 veckorna.	Mitt vardagsliv har varit fyllt av sådant som intresserar mig	4	Mindre än halva tiden
HA121	Var vänlig markera för varje påstående vad som är närmast hur du har känt under de senaste 2 veckorna.	Mitt vardagsliv har varit fyllt av sådant som intresserar mig	5	Ibland
HA121	Var vänlig markera för varje påstående vad som är närmast hur du har känt under de senaste 2 veckorna.	Mitt vardagsliv har varit fyllt av sådant som intresserar mig	6	Aldrig
HA033	Har du ständigt de senaste veckorna känt dig olycklig och nedstämd?		1	Inte alls
HA033	Har du ständigt de senaste veckorna känt dig olycklig och nedstämd?		2	Inte mer än vanligt
HA033	Har du ständigt de senaste veckorna känt dig olycklig och nedstämd?		3	Mer än vanligt
HA033	Har du ständigt de senaste veckorna känt dig olycklig och nedstämd?		4	Mycket mer än vanligt
HA035	Har du de senaste veckorna förlorat tron på dig själv?		1	Inte alls
HA035	Har du de senaste veckorna förlorat tron på dig själv?		2	Inte mer än vanligt
HA035	Har du de senaste veckorna förlorat tron på dig själv?		3	Mer än vanligt
HA035	Har du de senaste veckorna förlorat tron på dig själv?		4	Mycket mer än vanligt
HA036	Har du ständigt känt dig spänd de senaste veckorna?		1	Inte alls
HA036	Har du ständigt känt dig spänd de senaste veckorna?		2	Inte mer än vanligt

HA036	Har du ständigt känt dig spänd de senaste veckorna?		3	Mer än vanligt
HA036	Har du ständigt känt dig spänd de senaste veckorna?		4	Mycket mer än vanligt
HA037	Har du tyckt att du varit värdelös de senaste veckorna?		1	Inte alls
HA037	Har du tyckt att du varit värdelös de senaste veckorna?		2	Inte mer än vanligt
HA037	Har du tyckt att du varit värdelös de senaste veckorna?		3	Mer än vanligt
HA037	Har du tyckt att du varit värdelös de senaste veckorna?		4	Mycket mer än vanligt
HA038	Har du de senaste veckorna känt att du inte kunnat klara dina problem?		1	Inte alls
HA038	Har du de senaste veckorna känt att du inte kunnat klara dina problem?		2	Inte mer än vanligt
HA038	Har du de senaste veckorna känt att du inte kunnat klara dina problem?		3	Mer än vanligt
HA038	Har du de senaste veckorna känt att du inte kunnat klara dina problem?		4	Mycket mer än vanligt
HA008	Har du något/några av följande besvär eller symtom?	Värk i skuldror, nacke eller axlar?	1	Nej
HA008	Har du något/några av följande besvär eller symtom?	Värk i skuldror, nacke eller axlar?	2	Ja, lätta besvär
HA008	Har du något/några av följande besvär eller symtom?	Värk i skuldror, nacke eller axlar?	3	Ja, svåra besvär
HA009	Har du något/några av följande besvär eller symtom?	Ryggsmärta, ryggvärk, höftsmärta eller ischias?	1	Nej
HA009	Har du något/några av följande besvär eller symtom?	Ryggsmärta, ryggvärk, höftsmärta eller ischias?	2	Ja, lätta besvär
HA009	Har du något/några av följande besvär eller symtom?	Ryggsmärta, ryggvärk, höftsmärta eller ischias?	3	Ja, svåra besvär
HA010	Har du något/några av följande besvär eller symtom?	Värk eller smärta i händer, armbågar, ben eller knän?	1	Nej
HA010	Har du något/några av följande besvär eller symtom?	Värk eller smärta i händer, armbågar, ben eller knän?	2	Ja, lätta besvär
HA010	Har du något/några av följande besvär eller symtom?	Värk eller smärta i händer, armbågar, ben eller knän?	3	Ja, svåra besvär
HA015	Har du något/några av följande besvär eller symtom?	Eksem eller hudutslag?	1	Nej
HA015	Har du något/några av följande besvär eller symtom?	Eksem eller hudutslag?	2	Ja, lätta besvär
HA015	Har du något/några av följande besvär eller symtom?	Eksem eller hudutslag?	3	Ja, svåra besvär
HA016	Har du något/några av följande besvär eller symtom?	Öronsus (tinnitus)	1	Nej
HA016	Har du något/några av följande besvär eller symtom?	Öronsus (tinnitus)	2	Ja, lätta besvär
HA016	Har du något/några av följande besvär eller symtom?	Öronsus (tinnitus)	3	Ja, svåra besvär
HA017	Har du något/några av följande besvär eller symtom?	Inkontinens (urinläckage)?	1	Nej
HA017	Har du något/några av följande besvär eller symtom?	Inkontinens (urinläckage)?	2	Ja, lätta besvär
HA017	Har du något/några av följande besvär eller symtom?	Inkontinens (urinläckage)?	3	Ja, svåra besvär
HA018	Har du något/några av följande besvär eller symtom?	Återkommande mag-/tarmbesvär?	1	Nej
HA018	Har du något/några av följande besvär eller symtom?	Återkommande mag-/tarmbesvär?	2	Ja, lätta besvär
HA018	Har du något/några av följande besvär eller symtom?	Återkommande mag-/tarmbesvär?	3	Ja, svåra besvär
HA012	Har du något/några av följande besvär eller symtom?	Ängslan, oro eller ångest?	1	Nej
HA012	Har du något/några av följande besvär eller symtom?	Ängslan, oro eller ångest?	2	Ja, lätta besvär
HA012	Har du något/några av följande besvär eller symtom?	Ängslan, oro eller ångest?	3	Ja, svåra besvär
HA011	Har du något/några av följande besvär eller symtom?	Huvudvärk eller migrän?	1	Nej
HA011	Har du något/några av följande besvär eller symtom?	Huvudvärk eller migrän?	2	Ja, lätta besvär
HA011	Har du något/några av följande besvär eller symtom?	Huvudvärk eller migrän?	3	Ja, svåra besvär
HA014	Har du något/några av följande besvär eller symtom?	Sömnsvårigheter?	1	Nej

HA014	Har du något/några av följande besvär eller symtom?	Sömnsvårigheter?	2	Ja, lätta besvär
HA014	Har du något/några av följande besvär eller symtom?	Sömnsvårigheter?	3	Ja, svåra besvär
HA013	Har du något/några av följande besvär eller symtom?	Trötthet?	1	Nej
HA013	Har du något/några av följande besvär eller symtom?	Trötthet?	2	Ja, lätta besvär
HA013	Har du något/några av följande besvär eller symtom?	Trötthet?	3	Ja, svåra besvär
HA122	Har du något/några av följande besvär eller symtom?	Yrsel?	1	Nej
HA122	Har du något/några av följande besvär eller symtom?	Yrsel?	2	Ja, lätta besvär
HA122	Har du något/några av följande besvär eller symtom?	Yrsel?	3	Ja, svåra besvär
HA025	Känner du dig för närvarande stressad?		1	Inte alls
HA025	Känner du dig för närvarande stressad?		2	I viss mån
HA025	Känner du dig för närvarande stressad?		3	Ganska mycket
HA025	Känner du dig för närvarande stressad?		4	Väldigt mycket
HA040	Hur tycker du att din tandhälsa är?		1	Mycket bra
HA040	Hur tycker du att din tandhälsa är?		2	Ganska bra
HA040	Hur tycker du att din tandhälsa är?		3	Varken bra eller dåligt
HA040	Hur tycker du att din tandhälsa är?		4	Ganska dåligt
HA040	Hur tycker du att din tandhälsa är?		5	Mycket dåligt
HA022	Har du något/några av följande sjukdomar?	Diabetes?	1	Nej
HA022	Har du något/några av följande sjukdomar?	Diabetes?	2	Ja, men inga besvär
HA022	Har du något/några av följande sjukdomar?	Diabetes?	3	Ja, lätta besvär
HA022	Har du något/några av följande sjukdomar?	Diabetes?	4	Ja, svåra besvär
HA021	Har du något/några av följande sjukdomar?	Astma?	1	Nej
HA021	Har du något/några av följande sjukdomar?	Astma?	2	Ja, men inga besvär
HA021	Har du något/några av följande sjukdomar?	Astma?	3	Ja, lätta besvär
HA021	Har du något/några av följande sjukdomar?	Astma?	4	Ja, svåra besvär
HA020	Har du något/några av följande sjukdomar?	Allergi?	1	Nej
HA020	Har du något/några av följande sjukdomar?	Allergi?	2	Ja, men inga besvär
HA020	Har du något/några av följande sjukdomar?	Allergi?	3	Ja, lätta besvär
HA020	Har du något/några av följande sjukdomar?	Allergi?	4	Ja, svåra besvär
HA023	Har du något/några av följande sjukdomar?	Högt blodtryck?	1	Nej
HA023	Har du något/några av följande sjukdomar?	Högt blodtryck?	2	Ja, men inga besvär
HA023	Har du något/några av följande sjukdomar?	Högt blodtryck?	3	Ja, lätta besvär
HA023	Har du något/några av följande sjukdomar?	Högt blodtryck?	4	Ja, svåra besvär
HA123	Har du någon av följande funktionsmedsättningar?	Neuropsykiatrisk funktionsnedsättning (t.ex. ADHD, Aspergers syndrom)?	1	Nej
HA123	Har du någon av följande funktionsmedsättningar?	Neuropsykiatrisk funktionsnedsättning (t.ex. ADHD, Aspergers syndrom)?	2	Ja
HA124	Har du någon av följande funktionsmedsättningar?	Intellektuell funktionsnedsättning som börjat före 18 års ålder (t.ex. utvecklingsstörning)?	1	Nej
HA124	Har du någon av följande funktionsmedsättningar?	Intellektuell funktionsnedsättning som börjat före 18 års ålder (t.ex. utvecklingsstörning)?	2	Ja
HA125	Har du någon gång fått diagnosen depression av läkare?		1	Nej, aldrig

HA125	Har du någon gång fått diagnosen depression av läkare?		2	Ja, en gång
HA125	Har du någon gång fått diagnosen depression av läkare?		3	Ja, flera gånger
HA126	Har du någon gång kommit i den situationen att du allvarligt övervägt att ta ditt liv?		1	Nej, aldrig
HA126	Har du någon gång kommit i den situationen att du allvarligt övervägt att ta ditt liv?		2	Ja, för mer än 12 månader sedan
HA126	Har du någon gång kommit i den situationen att du allvarligt övervägt att ta ditt liv?		3	Ja, under de senaste 12 månaderna
HA127	Har du någon gång försökt ta ditt liv?		1	Nej, aldrig
HA127	Har du någon gång försökt ta ditt liv?		2	Ja, för mer än 12 månader sedan
HA127	Har du någon gång försökt ta ditt liv?		3	Ja, under de senaste 12 månaderna
LV048	Hur mycket tid ägnar du en vanlig vecka åt fysisk träning som får dig att bli andfådd, till exempel löpning, motionsgymnastik eller bollsport?		1	0 minuter/ingen tid
LV048	Hur mycket tid ägnar du en vanlig vecka åt fysisk träning som får dig att bli andfådd, till exempel löpning, motionsgymnastik eller bollsport?		2	Mindre än 30 minuter
LV048	Hur mycket tid ägnar du en vanlig vecka åt fysisk träning som får dig att bli andfådd, till exempel löpning, motionsgymnastik eller bollsport?		3	30-59 minuter (0,5-1 timme)
LV048	Hur mycket tid ägnar du en vanlig vecka åt fysisk träning som får dig att bli andfådd, till exempel löpning, motionsgymnastik eller bollsport?		4	60-89 minuter (1-1,5 timmar)
LV048	Hur mycket tid ägnar du en vanlig vecka åt fysisk träning som får dig att bli andfådd, till exempel löpning, motionsgymnastik eller bollsport?		5	90-119 minuter (1,5-2 timmar)
LV048	Hur mycket tid ägnar du en vanlig vecka åt fysisk träning som får dig att bli andfådd, till exempel löpning, motionsgymnastik eller bollsport?		6	2 timmar eller mer
LV049	Hur mycket tid ägnar du en vanlig vecka åt vardagsaktiviteter, till exempel promenader, cykling eller trädgårdsarbete? Räkna samman all tid (minst 10 minuter åt gången).		1	0 minuter/ingen tid
LV049	Hur mycket tid ägnar du en vanlig vecka åt vardagsaktiviteter, till exempel promenader, cykling eller trädgårdsarbete? Räkna samman all tid (minst 10 minuter åt gången).		2	Mindre än 30 minuter
LV049	Hur mycket tid ägnar du en vanlig vecka åt vardagsaktiviteter, till exempel promenader, cykling eller trädgårdsarbete? Räkna samman all tid (minst 10 minuter åt gången).		3	30-59 minuter (0,5-1 timme)
LV049	Hur mycket tid ägnar du en vanlig vecka åt vardagsaktiviteter, till exempel promenader, cykling eller trädgårdsarbete? Räkna samman all tid (minst 10 minuter åt gången).		4	60-89 minuter (1-1,5 timmar)

LV049	Hur mycket tid ägnar du en vanlig vecka åt vardagsaktiviteter, till exempel promenader, cykling eller trädgårdsarbete? Räkna samman all tid (minst 10 minuter åt gången).		5	90-149 minuter (1,5-2 timmar)
LV049	Hur mycket tid ägnar du en vanlig vecka åt vardagsaktiviteter, till exempel promenader, cykling eller trädgårdsarbete? Räkna samman all tid (minst 10 minuter åt gången).		6	150-299 minuter (2,5-5 timmar)
LV049	Hur mycket tid ägnar du en vanlig vecka åt vardagsaktiviteter, till exempel promenader, cykling eller trädgårdsarbete? Räkna samman all tid (minst 10 minuter åt gången).		7	5 timmar eller mer
LV050	Hur mycket sitter du under ett normalt dygn om man räknar bort sömn?		1	Mer än 15 timmar
LV050	Hur mycket sitter du under ett normalt dygn om man räknar bort sömn?		2	13-15 timmar
LV050	Hur mycket sitter du under ett normalt dygn om man räknar bort sömn?		3	10-12 timmar
LV050	Hur mycket sitter du under ett normalt dygn om man räknar bort sömn?		4	7-9 timmar
LV050	Hur mycket sitter du under ett normalt dygn om man räknar bort sömn?		5	4-6 timmar
LV050	Hur mycket sitter du under ett normalt dygn om man räknar bort sömn?		6	1-3 timmar
LV050	Hur mycket sitter du under ett normalt dygn om man räknar bort sömn?		7	Aldrig
LV004	Hur ofta äter du grönsaker och rotfrukter?		1	3 gånger per dag eller oftare
LV004	Hur ofta äter du grönsaker och rotfrukter?		2	2 gånger per dag
LV004	Hur ofta äter du grönsaker och rotfrukter?		3	1 gång per dag
LV004	Hur ofta äter du grönsaker och rotfrukter?		4	5-6 gånger per vecka
LV004	Hur ofta äter du grönsaker och rotfrukter?		5	3-4 gånger per vecka
LV004	Hur ofta äter du grönsaker och rotfrukter?		6	1-2 gånger per vecka
LV004	Hur ofta äter du grönsaker och rotfrukter?		7	Mindre än 1 gång per vecka eller aldrig
LV005	Hur ofta äter du frukt och bär?		1	3 gånger per dag eller oftare
LV005	Hur ofta äter du frukt och bär?		2	2 gånger per dag
LV005	Hur ofta äter du frukt och bär?		3	1 gång per dag
LV005	Hur ofta äter du frukt och bär?		4	5-6 gånger per vecka
LV005	Hur ofta äter du frukt och bär?		5	3-4 gånger per vecka
LV005	Hur ofta äter du frukt och bär?		6	1-2 gånger per vecka
LV005	Hur ofta äter du frukt och bär?		7	Mindre än 1 gång per vecka eller aldrig
LV051	Hur ofta dricker du läsk, saft eller andra sötade drycker?		1	4 gånger per vecka eller oftare
LV051	Hur ofta dricker du läsk, saft eller andra sötade drycker?		2	2-3 gånger per vecka
LV051	Hur ofta dricker du läsk, saft eller andra sötade drycker?		3	1 gång per vecka
LV051	Hur ofta dricker du läsk, saft eller andra sötade drycker?		4	Mindre än 1 gång per vecka

LV051	Hur ofta dricker du läsk, saft eller andra sötade drycker?		5	Aldrig
LV052	Hur ofta äter du fisk eller skaldjur som huvudrätt?		1	4 gånger per vecka eller oftare
LV052	Hur ofta äter du fisk eller skaldjur som huvudrätt?		2	2-3 gånger per vecka
LV052	Hur ofta äter du fisk eller skaldjur som huvudrätt?		3	1 gång per vecka
LV052	Hur ofta äter du fisk eller skaldjur som huvudrätt?		4	Mindre än 1 gång per vecka
LV052	Hur ofta äter du fisk eller skaldjur som huvudrätt?		5	Aldrig
LV053	Röker du?		1	Ja, dagligen
LV053	Röker du?		2	Ja, ibland
LV053	Röker du?		3	Nej
LV054	Röker du?			stycken per dag
LV055	Snusar du?		1	Ja, dagligen
LV055	Snusar du?		2	Ja, ibland
LV055	Snusar du?		3	Nej
LV056_01	Har du tidigare rökt eller snusat dagligen under minst 6 månader?			Ja, rökt
LV056_02	Har du tidigare rökt eller snusat dagligen under minst 6 månader?			Ja, snusat
LV056_03	Har du tidigare rökt eller snusat dagligen under minst 6 månader?			Nej
LV017	Har du någon gång använt hasch eller marijuana?		1	Nej
LV017	Har du någon gång använt hasch eller marijuana?		2	Ja, för mer än 12 månader sedan
LV017	Har du någon gång använt hasch eller marijuana?		3	Ja, under de senaste 12 månaderna
LV017	Har du någon gång använt hasch eller marijuana?		4	Ja, under de senaste 30 dagarna
LV038	Har du någon gång använt någon annan narkotika än hasch eller marijuana (t.ex. amfetamin, kokain, heroin, ecstasy eller LSD)?		1	Nej
LV038	Har du någon gång använt någon annan narkotika än hasch eller marijuana (t.ex. amfetamin, kokain, heroin, ecstasy eller LSD)?		2	Ja, för mer än 12 månader sedan
LV038	Har du någon gång använt någon annan narkotika än hasch eller marijuana (t.ex. amfetamin, kokain, heroin, ecstasy eller LSD)?		3	Ja, under de senaste 12 månaderna
LV038	Har du någon gång använt någon annan narkotika än hasch eller marijuana (t.ex. amfetamin, kokain, heroin, ecstasy eller LSD)?		4	Ja, under de senaste 30 dagarna
LV057	Har du någon gång använt anabola androgena steroider eller tillväxthormon utan läkares ordination?		1	Nej
LV057	Har du någon gång använt anabola androgena steroider eller tillväxthormon utan läkares ordination?		2	Ja, för mer än 12 månader sedan
LV057	Har du någon gång använt anabola androgena steroider eller tillväxthormon utan läkares ordination?		3	Ja, under de senaste 12 månaderna
LV057	Har du någon gång använt anabola androgena steroider eller tillväxthormon utan läkares ordination?		4	Ja, under de senaste 30 dagarna
LV043	Har du någon gång använt receptbelagda mediciner på ett icke ordinerat sätt?		1	Nej

LV043	Har du någon gång använt receptbelagda mediciner på ett icke ordinerat sätt?		2	Ja, för mer än 12 månader sedan
LV043	Har du någon gång använt receptbelagda mediciner på ett icke ordinerat sätt?		3	Ja, under de senaste 12 månaderna
LV043	Har du någon gång använt receptbelagda mediciner på ett icke ordinerat sätt?		4	Ja, under de senaste 30 dagarna
LV022	Har du någon gång under de 12 senaste månaderna köpt lotter eller satsat pengar på spel?		1	Ja
LV022	Har du någon gång under de 12 senaste månaderna köpt lotter eller satsat pengar på spel?		2	Nej
LV039	Har du under de senaste 12 månaderna spelat för mer än du verkligen har råd att förlora?	1	Aldrig
LV039	Har du under de senaste 12 månaderna spelat för mer än du verkligen har råd att förlora?	2	Ibland
LV039	Har du under de senaste 12 månaderna spelat för mer än du verkligen har råd att förlora?	3	Ofta
LV039	Har du under de senaste 12 månaderna spelat för mer än du verkligen har råd att förlora?	4	Nästan alltid
LV040	Har du under de senaste 12 månaderna behovet spela med större summor för att få samma känsla av spänning?	1	Aldrig
LV040	Har du under de senaste 12 månaderna behovet spela med större summor för att få samma känsla av spänning?	2	Ibland
LV040	Har du under de senaste 12 månaderna behovet spela med större summor för att få samma känsla av spänning?	3	Ofta
LV040	Har du under de senaste 12 månaderna behovet spela med större summor för att få samma känsla av spänning?	4	Nästan alltid
LV041	Har du under de senaste 12 månaderna återvänt en annan dag för att försöka vinna tillbaka pengarna du förlorat?	1	Aldrig
LV041	Har du under de senaste 12 månaderna återvänt en annan dag för att försöka vinna tillbaka pengarna du förlorat?	2	Ibland
LV041	Har du under de senaste 12 månaderna återvänt en annan dag för att försöka vinna tillbaka pengarna du förlorat?	3	Ofta
LV041	Har du under de senaste 12 månaderna återvänt en annan dag för att försöka vinna tillbaka pengarna du förlorat?	4	Nästan alltid
LV042	Har du under de senaste 12 månaderna lånat pengar eller sålt något för att ha pengar att spela för?	1	Aldrig
LV042	Har du under de senaste 12 månaderna lånat pengar eller sålt något för att ha pengar att spela för?	2	Ibland
LV042	Har du under de senaste 12 månaderna lånat pengar eller sålt något för att ha pengar att spela för?	3	Ofta
LV042	Har du under de senaste 12 månaderna lånat pengar eller sålt något för att ha pengar att spela för?	4	Nästan alltid
LV058	Ungefär hur många gånger under de senaste 12 månaderna har du bränt dig i solen så att huden både sved och blev röd?		1	Aldrig
LV058	Ungefär hur många gånger under de senaste 12 månaderna har du bränt dig i solen så att huden både sved och blev röd?		2	1-2 gånger

LV058	Ungefär hur många gånger under de senaste 12 månaderna har du bränt dig i solen så att huden både sved och blev röd?		3	3-5 gånger
LV058	Ungefär hur många gånger under de senaste 12 månaderna har du bränt dig i solen så att huden både sved och blev röd?		4	Mer än 5 gånger
LV018	Hur ofta har du druckit alkohol under de senaste 12 månaderna?		1	4 gånger/vecka eller mer
LV018	Hur ofta har du druckit alkohol under de senaste 12 månaderna?		2	2-3 gånger/vecka
LV018	Hur ofta har du druckit alkohol under de senaste 12 månaderna?		3	2-4 gånger/månad
LV018	Hur ofta har du druckit alkohol under de senaste 12 månaderna?		4	1 gång/månad eller mer sällan
LV018	Hur ofta har du druckit alkohol under de senaste 12 månaderna?		5	Aldrig
LV019	Hur många "glas" (se exempel ovan) drack du en typisk dag då du drack alkohol under de senaste 12 månaderna?		1	1-2
LV019	Hur många "glas" (se exempel ovan) drack du en typisk dag då du drack alkohol under de senaste 12 månaderna?		2	3-4
LV019	Hur många "glas" (se exempel ovan) drack du en typisk dag då du drack alkohol under de senaste 12 månaderna?		3	5-6
LV019	Hur många "glas" (se exempel ovan) drack du en typisk dag då du drack alkohol under de senaste 12 månaderna?		4	7-9
LV019	Hur många "glas" (se exempel ovan) drack du en typisk dag då du drack alkohol under de senaste 12 månaderna?		5	10 eller fler
LV019	Hur många "glas" (se exempel ovan) drack du en typisk dag då du drack alkohol under de senaste 12 månaderna?		6	Vet inte
LV020	Hur ofta drack du sex "glas" (se exempel ovan) eller fler vid ett och samma tillfälle under de senaste 12 månaderna?		1	Dagligen eller nästan varje dag
LV020	Hur ofta drack du sex "glas" (se exempel ovan) eller fler vid ett och samma tillfälle under de senaste 12 månaderna?		2	Varje vecka
LV020	Hur ofta drack du sex "glas" (se exempel ovan) eller fler vid ett och samma tillfälle under de senaste 12 månaderna?		3	Varje månad
LV020	Hur ofta drack du sex "glas" (se exempel ovan) eller fler vid ett och samma tillfälle under de senaste 12 månaderna?		4	Mer sällan än en gång i månaden

LV020	Hur ofta drack du sex "glas" (se exempel ovan) eller fler vid ett och samma tillfälle under de senaste 12 månaderna?		5 Aldrig
EK006	Skulle du/ditt hushåll inom en månad klara av att betala en oväntad utgift på 11 000 kronor utan att låna eller be om hjälp?		1 Ja
EK006	Skulle du/ditt hushåll inom en månad klara av att betala en oväntad utgift på 11 000 kronor utan att låna eller be om hjälp?		2 Nej
EK002	Har det under de senaste 12 månaderna hänt att du haft svårigheter att klara de löpande utgifterna för mat, hyra, räkningar m.m.?		1 Nej
EK002	Har det under de senaste 12 månaderna hänt att du haft svårigheter att klara de löpande utgifterna för mat, hyra, räkningar m.m.?		2 Ja, vid ett tillfälle
EK002	Har det under de senaste 12 månaderna hänt att du haft svårigheter att klara de löpande utgifterna för mat, hyra, räkningar m.m.?		3 Ja, vid flera tillfällen
BA034	Vilken är din högsta genomförda utbildning?		1 Grundskola, folkskola, realskola eller liknande
BA034	Vilken är din högsta genomförda utbildning?		2 2-årig gymnasium eller yrkesskola
BA034	Vilken är din högsta genomförda utbildning?		3 3-4 årigt gymnasium
BA034	Vilken är din högsta genomförda utbildning?		4 Folkhögskola eller liknande
BA034	Vilken är din högsta genomförda utbildning?		5 Univesitet eller högskola kortare än 3 år
BA034	Vilken är din högsta genomförda utbildning?		6 Universitet eller högskola, 3 år eller längre
SY022	Vilken är din nuvarande sysselsättning?		Arbetar som anställd
SY011	Vilken är din nuvarande sysselsättning?		% av heltid
SY023	Vilken är din nuvarande sysselsättning?		Egen företagare
SY002	Vilken är din nuvarande sysselsättning?		Tjänstledig eller föräldraledig
SY003	Vilken är din nuvarande sysselsättning?		Studerar, praktiserar
SY004	Vilken är din nuvarande sysselsättning?		Arbetsmarknadsåtgärder
SY005	Vilken är din nuvarande sysselsättning?		Arbetslös
SY006	Vilken är din nuvarande sysselsättning?		Ålderspensionär
SY007	Vilken är din nuvarande sysselsättning?		Sjuk-/aktivitetsersättning (förtids-, sjukpensionerad)
SY008	Vilken är din nuvarande sysselsättning?		Långtidssjukskriven (mer än 3 månader)
SY009	Vilken är din nuvarande sysselsättning?		Sköter eget hushåll
SY010	Vilken är din nuvarande sysselsättning?		Annat, skriv i rutan:
SY012	Vilken är din nuvarande sysselsättning?		Textruta
SY013	Vilket är/var ditt huvudsakliga yrke eller jobb?		Skriv ditt yrke/jobb
SY014	Vilka är/var dina huvudsakliga arbetsuppgifter?		Textruta
AM020	Är du orolig för att förlora ditt arbete inom det närmaste året?		1 Ja

AM020	Är du orolig för att förlora ditt arbete inom det närmaste året?		2	Nej
AM029	Hur många dagar har du under de senaste 12 månaderna varit borta från arbetet på grund av dålig hälsa?		1	Inga dagar
AM029	Hur många dagar har du under de senaste 12 månaderna varit borta från arbetet på grund av dålig hälsa?		2	1-7 dagar
AM029	Hur många dagar har du under de senaste 12 månaderna varit borta från arbetet på grund av dålig hälsa?		3	8-30 dagar
AM029	Hur många dagar har du under de senaste 12 månaderna varit borta från arbetet på grund av dålig hälsa?		4	Fler än 30 dagar
SO059	Händer det att du avstår från att gå ut ensam av rädsla för att bli överfallen, rånad eller på annat sätt ofredad?		1	Nej
SO059	Händer det att du avstår från att gå ut ensam av rädsla för att bli överfallen, rånad eller på annat sätt ofredad?		2	Ja, ibland
SO059	Händer det att du avstår från att gå ut ensam av rädsla för att bli överfallen, rånad eller på annat sätt ofredad?		3	Ja, ofta
SO002	Har du under de senaste 12 månaderna blivit utsatt för fysiskt våld?		1	Ja
SO002	Har du under de senaste 12 månaderna blivit utsatt för fysiskt våld?		2	Nej
SO003	Har du under de senaste 12 månaderna blivit utsatt för fysiskt våld?	Var skedde våldet?		På arbetsplatsen/i arbetet/i skolan
SO004	Har du under de senaste 12 månaderna blivit utsatt för fysiskt våld?	Var skedde våldet?		I hemmet
SO005	Har du under de senaste 12 månaderna blivit utsatt för fysiskt våld?	Var skedde våldet?		I annans bostad/i bostadsområdet
SO063	Har du under de senaste 12 månaderna blivit utsatt för fysiskt våld?	Var skedde våldet?		På allmän plats/på nöjesställe
SO064	Har du under de senaste 12 månaderna blivit utsatt för fysiskt våld?	Var skedde våldet?		På eller i anslutning till tåg, buss, tunnelbana
SO007	Har du under de senaste 12 månaderna blivit utsatt för fysiskt våld?	Var skedde våldet?		Någon annanstans
SO008	Har du under de senaste 12 månaderna blivit utsatt för hot eller hotelser om våld så att du blev rädd?		1	Ja
SO008	Har du under de senaste 12 månaderna blivit utsatt för hot eller hotelser om våld så att du blev rädd?		2	Nej
SO026	Har du under de senaste 3 månaderna blivit behandlad/bemött på ett sätt så att du känt dig kränkt?		1	Nej
SO026	Har du under de senaste 3 månaderna blivit behandlad/bemött på ett sätt så att du känt dig kränkt?		2	Ja, någon gång
SO026	Har du under de senaste 3 månaderna blivit behandlad/bemött på ett sätt så att du känt dig kränkt?		3	Ja, flera gånger
SO040	Hade den kränkande behandlingen/bemötandet samband med något av följande?			Etnisk tillhörighet
SO041	Hade den kränkande behandlingen/bemötandet samband med något av följande?			Kön

SO042	Hade den kränkande behandlingen/bemötandet samband med något av följande?			Sexuell läggning
SO043	Hade den kränkande behandlingen/bemötandet samband med något av följande?			Ålder
SO044	Hade den kränkande behandlingen/bemötandet samband med något av följande?			Funktionsnedsättning
SO045	Hade den kränkande behandlingen/bemötandet samband med något av följande?			Religion
SO061	Hade den kränkande behandlingen/bemötandet samband med något av följande?			Hudfärg
SO062	Hade den kränkande behandlingen/bemötandet samband med något av följande?			Utseende
SO065	Hade den kränkande behandlingen/bemötandet samband med något av följande?			Könsidentitet eller/och könsuttryck
SO046	Hade den kränkande behandlingen/bemötandet samband med något av följande?			Annat
SO047	Hade den kränkande behandlingen/bemötandet samband med något av följande?			Vet inte
SO009	Har du någon du kan dela dina innersta känslor med och anförtrö dig åt?		1	Ja
SO009	Har du någon du kan dela dina innersta känslor med och anförtrö dig åt?		2	Nej
SO010	Kan du få hjälp av någon/några personer om du har praktiska problem eller är sjuk?		1	Ja, alltid
SO010	Kan du få hjälp av någon/några personer om du har praktiska problem eller är sjuk?		2	Ja, för det mesta
SO010	Kan du få hjälp av någon/några personer om du har praktiska problem eller är sjuk?		3	Nej, för det mesta inte
SO010	Kan du få hjälp av någon/några personer om du har praktiska problem eller är sjuk?		4	Nej, aldrig
SO025	Tycker du att man i allmänhet kan lita på de flesta människor?		1	Ja
SO025	Tycker du att man i allmänhet kan lita på de flesta människor?		2	Nej
SO070	Har du deltagit i någon av följande aktiviteter under de senaste 12 månaderna?			Studiecirkel/kurs på din arbetsplats och fritid
SO071	Har du deltagit i någon av följande aktiviteter under de senaste 12 månaderna?			Fackföreningsmöte eller annat föreningsmöte
SO015	Har du deltagit i någon av följande aktiviteter under de senaste 12 månaderna?			Teater/bio
SO072	Har du deltagit i någon av följande aktiviteter under de senaste 12 månaderna?			Konstutställning/museum
SO017	Har du deltagit i någon av följande aktiviteter under de senaste 12 månaderna?			Religiös sammankomst
SO018	Har du deltagit i någon av följande aktiviteter under de senaste 12 månaderna?			Sporttillställning

SO019	Har du deltagit i någon av följande aktiviteter under de senaste 12 månaderna?			Skrivit i blogg eller insändare i tidning/tidskrift
SO020	Har du deltagit i någon av följande aktiviteter under de senaste 12 månaderna?			Demostation av något slag
SO021	Har du deltagit i någon av följande aktiviteter under de senaste 12 månaderna?			Offentlig tillställning t.ex danstillställning, marknadsbesök eller liknande
SO022	Har du deltagit i någon av följande aktiviteter under de senaste 12 månaderna?			Större släktsammankomst
SO023	Har du deltagit i någon av följande aktiviteter under de senaste 12 månaderna?			Privat fest
SO068	Har du deltagit i någon av följande aktiviteter under de senaste 12 månaderna?			Följt sociala nätverkssajter på internet
SO069	Har du deltagit i någon av följande aktiviteter under de senaste 12 månaderna?			Skrivit inlägg, deltagit i diskussioner eller spelat med andra på internet
SO024	Har du deltagit i någon av följande aktiviteter under de senaste 12 månaderna?			Inget av ovanstående
BA035	Hur definierar du din sexuella läggning?		1	Hetrosexuell
BA035	Hur definierar du din sexuella läggning?		2	Bisexuell
BA035	Hur definierar du din sexuella läggning?		3	Homosexuell
BA035	Hur definierar du din sexuella läggning?		4	Jag vet inte
BA035	Hur definierar du din sexuella läggning?		5	Annan
BA032	Är du eller har du varit transperson?		1	Ja
BA032	Är du eller har du varit transperson?		2	Nej
BA001	Vilket år är du född?			År
BA013	Med vem delar du bostad?			Ingen
BA014	Med vem delar du bostad?			Föräldrar/syskon
BA015	Med vem delar du bostad?			Make/maka/sambo/partner
BA016	Med vem delar du bostad?			Andra vuxna
BA017	Med vem delar du bostad?			Barn
BA018	Med vem delar du bostad?	Hur gamla och hur många är de barn som du bor tillsammans med?		0-6 år
BA036	Med vem delar du bostad?	Hur gamla och hur många är de barn som du bor tillsammans med?		Antal
BA019	Med vem delar du bostad?	Hur gamla och hur många är de barn som du bor tillsammans med?		7-12 år
BA037	Med vem delar du bostad?	Hur gamla och hur många är de barn som du bor tillsammans med?		Antal
BA020	Med vem delar du bostad?	Hur gamla och hur många är de barn som du bor tillsammans med?		13-17 år
BA038	Med vem delar du bostad?	Hur gamla och hur många är de barn som du bor tillsammans med?		Antal
BA021	Med vem delar du bostad?	Hur gamla och hur många är de barn som du bor tillsammans med?		18 år eller äldre
BA039	Med vem delar du bostad?	Hur gamla och hur många är de barn som du bor tillsammans med?		Antal

BA029	Har något eller några av dessa barn någon långvarig sjukdom, någon nedsatt funktion eller annat långvarigt hälsoproblem?		1	Nej
BA029	Har något eller några av dessa barn någon långvarig sjukdom, någon nedsatt funktion eller annat långvarigt hälsoproblem?		2	Ja
BA030	Vilken svårighetsgrad anser du att sjukdomarna, funktionsnedsättningarna eller hälsoproblemen har?		1	Lindrig
BA030	Vilken svårighetsgrad anser du att sjukdomarna, funktionsnedsättningarna eller hälsoproblemen har?		2	Måttlig
BA030	Vilken svårighetsgrad anser du att sjukdomarna, funktionsnedsättningarna eller hälsoproblemen har?		3	Svår
BA031	Påverkar detta ditt dagliga liv?		1	Nej, inte alls
BA031	Påverkar detta ditt dagliga liv?		2	Ja, i någon mån
BA031	Påverkar detta ditt dagliga liv?		3	Ja, i hög grad

Bilaga 4: Rättningsinstruktion

På de frågor där det ska fyllas i siffror så finns ett intervall. Om ett registrerat värde hamnar utanför intervallet så kontrolleras detta värde (vi ser efter vad som verkligen står i blanketten). Ett orimligt värde sparas då det kontrollerats att uppgiftslämnaren angivit detta värde i blanketten. Otolkbart/oläsligt svar markeras med 999999999.

Om en person angivit ett intervall (t.ex. "40-50") på en fråga där en siffra ska anges har medelvärdet registrerats (dvs. 45 i exemplet ovan).

Dubbelmarkering = 99 på alla frågor förutom följande:

- Fråga 1: Slumpa intilliggande dubbelmarkeringar
Fråga 2: Registrera 99 vid verifiering. Upprättningar vid avslut
Fråga 2b: Slumpa 2+3
Fråga 3: Slumpa 1+2
Fråga 4: Slumpa 1+2
Fråga 9: Registrera medelvärde (Aldrig = 0, Ibland = 1 osv.)
Fråga 10-14: 1+2=slumpa, 3+4=slumpa
Fråga 15: 2+3=slumpa
Fråga 16: Slumpa intilliggande dubbelmarkeringar
Fråga 17: Slumpa intilliggande dubbelmarkeringar
Fråga 18: 3+4=slumpa
Fråga 20: Slumpa 2+3
Fråga 21-22: Slumpa 2+3
Fråga 23-24: Slumpa intilliggande dubbelmarkeringar
Fråga 25: Slumpa intilliggande dubbelmarkeringar
Fråga 26-27: 1+2=välj 1
Fråga 29-32: Om intilliggande dubbelmarkering av Ja-svar välj det högsta alternativet
Fråga 33: Registrera 99. Upprättning vid avslut.
Fråga 34: Slumpa intilliggande dubbelmarkeringar
Fråga 35: Är "Aldrig" ifyllt plus ett annat alternativ tar det andra alternativet över, 2+3+4=slumpa intilliggande
Fråga 36-38: Är "Aldrig/Vet inte" ifyllt plus ett annat alternativ tar det andra alternativet över. Slumpa intilliggande dubbelmarkeringar.
Fråga 40: 2+3=slumpa
Fråga 41: Välj det högsta alternativet
Fråga 46: Är "Inga dagar" ifyllt plus ett annat alternativ tar det andra alternativet över, 2+3+4=slumpa intilliggande
Fråga 48: Registrera 99 vid verifiering. Upprättningar vid avslut.
Fråga 50: Registrera 99 vid verifiering. Upprättningar vid avslut.
Fråga 53: 1+2=slumpa, 3+4=slumpa
Fråga 56: Heterosexuell respektive homosexuell skall väljas vid dubbelmarkering. Om de båda är markerade skall homosexuell väljas.
Fråga 60: Registrera 99 vid rättning. Upprättningar vid avslut.
Fråga 61: Vid dubbelmarkering välj det högsta (t.ex. om både "Måttlig" och "Svår" välj "Svår").
Fråga 62: Vid dubbelmarkering välj det högsta (t.ex. om både "Ja, i någon mån" och "Ja, i hög grad" välj "Ja, i hög grad").

UPPRÄTTNINGAR I SAMBAND MED AVSLUT

- Fråga 2 Ta bort alla "Nej" + "Nej" – kombinationer. D.v.s. spara "Nej" på den första frågan men ta bort "Nej" på följdfrågan.
- Fråga 33: Om dubbelmarkering (99) eller blankt på fråga 33 markera "1" (Ja) om *någon* av frågorna 34a-d är besvarad.
- Fråga 42 Om inget alternativ är ifyllt men en siffra i rutan "% av heltid" är angiven ska alternativet "Arbetar som anställd" markeras.
- Fråga 48 Markera "1" för "Ja" på 48a om någon svarat på följdfrågan 48b men inte svarat alls på 48a eller markerat både Ja och Nej (dvs. 99 är registrerat).
- Fråga 50 I de fall inget svar är angivet på fråga 50 eller dubbelmarkering, dvs. 99 är registrerat, OCH svar finns på fråga 51: Markera "2" (Ja, någon gång) där ett kryss finns på fråga 51. Markera "3" (Ja, flera gånger) där flera kryss finns på fråga 51. Annars behåll 99.
- Fråga 59a: Alternativ Barn: markera "1" om något av alternativen i 59b är ifyllt (antingen att minst en av kryssrutorna är förkryssade eller att personen skrivit minst en antalssiffra).
- Fråga 59b: Om en antalssiffra är skriven men motsvarande kryssruta ej är markerad – markera "1" för kryssrutan.
- Fråga 60 Om blankt eller dubbelmarkering (dvs. 99) på fråga 60, registrera "1" (Ja) om personen svarat antingen på fråga 61 och/eller fråga 62.

Socioekonomisk indelning (SEI) av förvärvsarbetande

Socioekonomiska grupper¹

Normalt utbildnings- krav efter grundskola²

ANSTÄLLDA

Arbetare (yrken normalt organiserade inom LO)

11	Ej facklärd, varuproducerande	Mindre än två år
12	Ej facklärd, tjänsteproducerande	Mindre än två år
21	Facklärd, varuproducerande	Minst två år
22	Facklärd, tjänsteproducerande	Minst två år

Tjänstemän (yrken normalt organiserade inom TCO eller SACO)

33	Lägre tjänstemän I	Mindre än två år
36	Lägre tjänstemän II	Två men ej tre år
46	Tjänstemän på mellannivå	Tre men ej sex år
56	Högre tjänstemän	Minst sex år
57	Ledande befattningar	Minst sex år

FÖRETAGARE

60	Fria yrkesutövare med akademikeryrken ³	Minst sex år
79	Företagare exkl. lantbrukare	-
89	Lantbrukare	-

¹ Den fullständiga indelningen återfinns i Meddelanden i samordningsfrågor 1982:4.

² Avser normala utbildningskrav för *yrket*. Klassificeringen bygger *inte* på några uppgifter om individens utbildning.

³ Som exempel på yrken i denna grupp kan nämnas advokat, arkitekt, läkare och revisor. *Anställda* med motsvarande yrken förs till Högre tjänstemän (56).

Kodning av "icke-yrken"

	SEI-kod
Studerande	91
Hemmafru, hemmapappa o likn.	92
Arbetslös (arbetssökande eller i arbetsmarknadspolitisk åtgärd)	93
Föräldraledig	94
Sjuk-/aktivitetsersättning	95
Värnplikt	96
Pensionär, ålderspensionär	97
Aldrig arbetet/inget yrke	98
Inget att koda (personen har inte skrivit något)	Kodas ej
Ej kodbart (för dålig information för att kunna välja kod)	Bortfall

01 Stockholms län	06 62 Gislaved	12 83 Helsingborg	17 Värmlands län	21 82 Söderhamn
01 14 Upplands Väsby	06 65 Vaggeryd	12 84 Höganäs	17 15 Kil	21 83 Bollnäs
01 15 Vallentuna	06 80 Jönköping	12 85 Eslöv	17 30 Eda	21 84 Hudiksvall
01 17 Österåker	06 82 Nässjö	12 86 Ystad	17 37 Torsby	22 Västernorrlands län
01 20 Värmdö	06 83 Värnamo	12 87 Trelleborg	17 60 Storfors	22 60 Ånge
01 23 Järfälla	06 84 Sävsjö	12 90 Kristianstad	17 61 Hammarö	22 62 Timrå
01 25 Ekerö	06 85 Vetlanda	12 91 Simrishamn	17 62 Munkfors	22 80 Härnösand
01 26 Huddinge	06 86 Eksjö	12 92 Ängelholm	17 63 Forshaga	22 81 Sundsvall
01 27 Botkyrka	06 87 Tranås	12 93 Hässleholm	17 64 Grums	22 82 Kramfors
01 28 Salem	07 Kronobergs län	13 Hallands län	17 65 Årjäng	22 83 Sollefteå
01 36 Haninge	07 60 Uppvidinge	13 15 Hylte	17 66 Sunne	22 84 Örnsköldsvik
01 38 Tyresö	07 61 Lessebo	13 80 Halmstad	17 80 Karlstad	23 Jämtlands län
01 39 Upplands-Bro	07 63 Tingsryd	13 81 Laholm	17 81 Kristinehamn	23 03 Ragunda
01 40 Nykvarn	07 64 Alvesta	13 82 Falkenberg	17 82 Filipstad	23 05 Bräcke
01 60 Täby	07 65 Älmhult	13 83 Varberg	17 83 Hagfors	23 09 Krokom
01 62 Danderyd	07 67 Markaryd	13 84 Kungsbacka	17 84 Arvika	23 13 Strömsund
01 63 Sollentuna	07 80 Växjö	14 Västra Götalands län	17 85 Säffle	23 21 Åre
01 80 Stockholm	07 81 Ljungby	14 01 Härryda	18 Örebro län	23 26 Berg
01 81 Södertälje	08 Kalmar län	14 02 Partille	18 14 Lekeberg	23 61 Härjedalen
01 82 Nacka	08 21 Högsby	14 07 Öckerö	18 60 Laxå	23 80 Östersund
01 83 Sundbyberg	08 34 Torsås	14 15 Stenungsund	18 61 Hallsberg	24 Västerbottens län
01 84 Solna	08 40 Mörbylånga	14 19 Tjörn	18 62 Degerfors	24 01 Nordmaling
01 86 Lidingö	08 60 Hultsfred	14 21 Orust	18 63 Hällefors	24 03 Bjurholm
01 87 Vaxholm	08 61 Mönsterås	14 27 Sotenäs	18 64 Ljusnarsberg	24 04 Vindeln
01 88 Norrtälje	08 62 Emmaboda	14 30 Munkedal	18 80 Örebro	24 09 Robertsfors
01 91 Sigtuna	08 80 Kalmar	14 35 Tanum	18 81 Kumla	24 17 Norsjö
01 92 Nynäshamn	08 81 Nybro	14 38 Dals-Ed	18 82 Askersund	24 18 Malå
03 Uppsala län	08 82 Oskarshamn	14 39 Färgelanda	18 83 Karlskoga	24 21 Storuman
03 05 Håbo	08 83 Västervik	14 40 Ale	18 84 Nora	24 22 Sorsele
03 19 Älvkarleby	08 84 Vimmerby	14 41 Lerum	18 85 Lindesberg	24 25 Dorotea
03 30 Knivsta	08 85 Borgholm	14 42 Vårgårda	19 Västmanlands län	24 60 Vännäs
03 31 Heby	09 Gotlands län	14 43 Bollebygd	19 04 Skinnskatteberg	24 62 Vilhelmina
03 60 Tierp	09 80 Gotland	14 44 Grästorp	19 07 Surahammar	24 63 Åsele
03 80 Uppsala	10 Blekinge län	14 45 Essunga	19 60 Kungsör	24 80 Umeå
03 81 Enköping	10 60 Olofström	14 46 Karlsborg	19 61 Hallstahammar	24 81 Lycksele
03 82 Östhammar	10 80 Karlskrona	14 47 Gullspång	19 62 Norberg	24 82 Skellefteå
04 Södermanlands län	10 81 Ronneby	14 52 Tranemo	19 80 Västerås	25 Norrbottens län
04 28 Vingåker	10 82 Karlshamn	14 60 Bengtsfors	19 81 Sala	25 05 Arvidsjaur
04 61 Gnesta	10 83 Sölvesborg	14 61 Mellerud	19 82 Fagersta	25 06 Arjeplog
04 80 Nyköping	12 Skåne län	14 62 Lilla Edet	19 83 Köping	25 10 Jokkmokk
04 81 Oxelösund	12 14 Svalöv	14 63 Mark	19 84 Arboga	25 13 Överkalix
04 82 Flen	12 30 Staffanstorp	14 65 Svenljunga	20 Dalarnas län	25 14 Kalix
04 83 Katrineholm	12 31 Burlöv	14 66 Herrljunga	20 21 Vansbro	25 18 Övertorneå
04 84 Eskilstuna	12 33 Vellinge	14 70 Vara	20 23 Malung-Sälen	25 21 Pajala
04 86 Strängnäs	12 56 Östra Göinge	14 71 Götene	20 26 Gagnef	25 23 Gällivare
04 88 Trosa	12 57 Örkelljunga	14 72 Tibro	20 29 Leksand	25 60 Älvsbyn
05 Östergötlands län	12 60 Bjuv	14 73 Töreboda	20 31 Rättvik	25 80 Luleå
05 09 Ödeshög	12 61 Kävlinge	14 80 Göteborg	20 34 Orsa	25 81 Piteå
05 12 Ydre	12 62 Lomma	14 81 Mölndal	20 39 Älvdalen	25 82 Boden
05 13 Kinda	12 63 Svedala	14 82 Kungälv	20 61 Smedjebacken	25 83 Haparanda
05 60 Boxholm	12 64 Skurup	14 84 Lysekil	20 62 Mora	25 84 Kiruna
05 61 Åtvidaberg	12 65 Sjöbo	14 85 Uddevalla	20 80 Falun	
05 62 Finspång	12 66 Hörby	14 86 Strömstad	20 81 Borlänge	
05 63 Valdemarsvik	12 67 Höör	14 87 Vänersborg	20 82 Säter	
05 80 Linköping	12 70 Tomelilla	14 88 Trollhättan	20 83 Hedemora	
05 81 Norrköping	12 72 Bromölla	14 89 Alingsås	20 84 Avesta	
05 82 Söderköping	12 73 Osby	14 90 Borås	20 85 Ludvika	
05 83 Motala	12 75 Perstorp	14 91 Ulricehamn	21 Gävleborgs län	
05 84 Vadstena	12 76 Klippan	14 92 Åmål	21 01 Ockelbo	
05 86 Mjölby	12 77 Åstorp	14 93 Mariestad	21 04 Hofors	
06 Jönköpings län	12 78 Båstad	14 94 Lidköping	21 21 Ovanåker	
06 04 Aneby	12 80 Malmö	14 95 Skara	21 32 Nordanstig	
06 17 Gnosjö	12 81 Lund	14 96 Skövde	21 61 Ljusdal	
06 42 Mullsjö	12 82 Landskrona	14 97 Hjo	21 80 Gävle	
06 43 Habo		14 98 Tidaholm	21 81 Sandviken	
		14 99 Falköping		

Bilaga 8:

Förklaring av koder för utbildningsnivå (variabeln SUN2000Niva)

SUN2000Niva SUN2000NivaText

640	Doktorsutbildning
620	Licentiatutbildning
600	Övrig/ospec forskarutbildning
557	Högskoleutbildning fem år eller längre, yrkesinriktad
556	Högskoleutbildning fem år eller längre, generell
555	Eftergymn. utb. minst fem år - ej universitet/högskola
550	Ospec eftergymnasial utbildning minst fem år
547	Högskoleutbildning fyra år, yrkesinriktad
546	Högskoleutbildning fyra år, generell
545	Eftergymn. utb. fyra år - ej universitet/högskola
540	Ospec eftergymnasial utbildning fyra år
537	Högskoleutbildning tre år, yrkesinriktad
536	Högskoleutbildning tre år, generell
535	Eftergymn. utb. tre år - ej universitet/högskola
532	Högskoleutbildning, 120 poäng eller 180 högskolepoäng - ej examen
530	Ospec eftergymnasial utbildning tre år
527	Högskoleutbildning två år, yrkesinriktad
526	Högskoleutbildning två år, generell
525	Eftergymn. utb. två år - ej universitet/högskola
522	Högskoleutbildning, 80 poäng eller 120 högskolepoäng - ej examen
520	Ospec eftergymnasial utbildning två år
417	Högskoleutbildning kortare än två år, yrkesinriktad
415	Eftergymn. utb. kortare än två år - ej universitet/högskola
413	Gymnasial påbyggnadsutbildning
412	Högskoleutbildning, 20 poäng eller 30 högskolepoäng - ej examen
410	Ospec eftergymnasial utbildning kortare än två år
337	Gymnasial utbildning tre år, yrkesinriktad
336	Gymnasial utbildning tre år, teoretisk/studieförb.
333	Gymnasial utbildning tre år, yrkesinriktad, ej slutbetyg
332	Gymnasial utb. tre år, teoretisk/studieförb, ej slutbetyg
330	Ospec gymnasial utbildning, tre år
327	Gymnasial utbildning två år, yrkesinriktad
326	Gymnasial utbildning två år, teoretisk/studieförb.
323	Gymnasial utbildning två år, yrkesinriktad - ej slutbetyg
322	Gymnasial utb. två år, teoretisk/studieförb. - ej slutbetyg
320	Ospec gymnasial utbildning, två år
317	Gymnasial utbildning kortare än två år, yrkesinriktad
316	Gymnasial utbildning kortare än två år, teoretisk/studieförb.
313	Gymnasial utb. kortare än två år, yrkesinriktad, ej slutbetyg
312	Gymn. utb. kortare än två år, teoretisk/studieförb, ej slutbetyg
310	Ospec gymnasial utbildning, kortare än två år
206	Grundskoleutbildning, årskurs 7-9
204	Realskoleutbildning
200	Övrig/ospec förgymnasial utbildning, 9 (10) år
106	Folkskoleutbildning
102	Grundskoleutbildning, årskurs 1-6
100	Övrig/ospec förgymnasial utbildning kortare än 9 år
002	Förskoleklass
001	Förskola
000	Övrig/ospec förskoleutbildning

Förklaring av koder för variabeln Familjeställning (variabeln FamStall)

Familjeställning är en härledd variabel som anger varje persons ställning i familjen d.v.s. personer som har samma familjeidentitet.

110= Man i gift par

120=Hustru i gift par

130=Man i sambopar (med gemensamma barn)

140=Kvinna i sambopar (med gemensamma barn)

150=Man i partnerskap

160=Kvinna i partnerskap

210=Ensamstående far med barn under 18 år*

220=Ensamstående far med endast barn \geq 18 år*

230=Ensamstående mor med barn under 18 år*

240=Ensamstående mor med endast barn \geq 18 år*

311=Biologiskt eller adopterat barn (<18 år) till båda partners

312=Biologiskt eller adopterat barn (<18 år) till enbart manlig partner

313=Biologiskt eller adopterat barn (<18 år) till enbart kvinnlig partner

314=Biologiskt eller adopterat barn (<18 år) till ensamstående man

315=Övrigt barn (<18 år) till ensamstående man

316=Biologiskt eller adopterat barn (<18 år) till ensamstående kvinna

317=Övrigt barn (<18 år) till ensamstående kvinna

318=Övrigt barn (<18 år)

321=Biologiskt eller adopterat barn (\geq 18 år) till båda partners

322=Biologiskt eller adopterat barn (\geq 18 år) till enbart manlig partner

323=Biologiskt eller adopterat barn (\geq 18 år) till enbart kvinnlig partner

324=Biologiskt eller adopterat barn (\geq 18 år) till ensamstående man

325=Övrigt barn (\geq 18 år) till ensamstående man

326=Biologiskt eller adopterat barn (\geq 18 år) till ensamstående kvinna

327=Övrigt barn (\geq 18 år) till ensamstående kvinna

328=Övrigt barn (\geq 18 år)

400=Ensamstående (övriga)**

000=Personer med ofullständiga/motstridiga uppg. i folkbokföringen

* Här ingår sambor utan gemensamma barn

**Här ingår sambor utan gemensamma barn samt barn utan relation till någon annan person på fastigheten

Bilaga 9: Partiellt bortfall - Nationella

I frågeordning

Vid kontrollen av det partiella bortfallet har selekteringar enligt hoppinstruktioner genomförts. Exempelvis så har enbart de som svarat "Ja" på fråga 5 ingått i kontrollen av det partiella bortfallet för fråga 6.

Fråga	Fråga i klartext	%
1	Hur bedömer du ditt allmänna hälsotillstånd?	0,6
2a	Har du någon långvarig sjukdom, besvär efter olycksfall, någon nedsatt funktion eller annat långvarigt hälsoproblem?	1,4
2b	Medför dessa besvär att din arbetsförmåga är nedsatt eller hindrar dig i dina andra dagliga sysselsättningar?	1,3
3	Kan du utan svårighet se och urskilja vanlig text i en dagstidning?	0,5
4	Kan du utan svårighet höra vad som sägs i samtal mellan flera personer?	0,7
5	Kan du springa en kortare sträcka (ca 100 m)?	1,4
6a	Är du på grund ... Kan du gå upp ett trappsteg utan besvär?	5,2
6b	Är du på grund ... Kan du ta en kortare promenad (ca 5 min) i någorlunda rask takt?	4,8
6c	Är du på grund ... Behöver du hjälpmedel eller hjälp av någon annan person för att förflytta dig utomhus?	6,0
7	Hur lång är du?	0,9
8	Hur mycket väger du?	1,7
9a	Jag har känt mig glad och på gott humör	1,8
9b	Jag har känt mig lugn och avslappnad	2,1
9c	Jag har känt mig aktiv och kraftfull	2,9
9d	Jag har känt mig pigg och utvilad när jag vaknat	2,4
9e	Mitt vardagsliv har varit fyllt av sådant som intresserar mig	2,5
10	Har du ständigt de senaste veckorna känt dig olycklig och nedstämd?	0,8
11	Har du de senaste veckorna förlorat tron på dig själv?	0,8
12	Har du ständigt känt dig spänd de senaste veckorna?	0,7
13	Har du tyckt att du varit värdelös de senaste veckorna?	0,7
14	Har du de senaste veckorna känt att du inte kunnat klara dina problem?	0,7
15a	Har du något/några av följande besvär eller symtom? ... Värk i skuldror, nacke eller axlar?	1,0
15b	Har du något/några ... Ryggsmärtor, ryggvärk, höftsmärtor eller ischias?	1,2
15c	Har du något/några ... Värk eller smärtor i händer, armbågar, ben eller knän?	0,9
15d	Har du något/några ... Eksem eller hudutslag?	1,4
15e	Har du något/några ... Öronsus (tinnitus)?	1,0
15f	Har du något/några ... Inkontinens (urinläckage)?	1,2
15g	Har du något/några ... Återkommande mag-/tarmbesvär?	0,9
15h	Har du något/några ... Ängslan, oro eller ångest?	1,2
15i	Har du något/några ... Huvudvärk eller migrän?	0,9
15j	Har du något/några ... Sömnsvårigheter?	1,2
15k	Har du något/några ... Trötthet?	1,0
15l	Har du något/några ... Yrsel?	1,1
16	Känner du dig <u>för närvarande stressad</u> ?	0,8
17	Hur tycker du din tandhälsa är?	0,7
18a	Har du någon/några ... Diabetes	0,8
18b	Har du någon/några ... Astma	1,2
18c	Har du någon/några ... Allergi	1,0
18d	Har du någon/några ... Högt blodtryck	1,2
19a	Har du ... Neuropsykiatrisk funktionsnedsättning ...?	0,9
19b	Har du ... Intellectuell funktionsnedsättning ...?	1,7
20	Har du någon gång fått diagnosen depression av läkare	0,6
21	Har du någon gång kommit i den situationen att du allvarligt övervägt att ta ditt liv?	0,5
22	Har du någon gång försökt ta ditt liv?	0,4
23a	Hur mycket tid ägnar du en vanlig vecka åt fysisk träning ...?	1,8
23b	Hur mycket tid ägnar du en vanlig vecka åt vardagsaktiviteter ...?	0,8
24	Hur mycket sitter du under ett normalt dygn ...?	0,6
25a	Hur ofta äter du grönsaker och rotfrukter?	0,4
25b	Hur ofta äter du frukt och bär?	0,4
25c	Hur ofta dricker du läsk, saft eller andra sötade drycker?	0,7
25d	Hur ofta äter du fisk eller skaldjur som huvudrätt?	1,8
26	Röker du?	0,7
26b	Stycken per dag	4,1
27	Snusar du?	0,6
28	Har du tidigare rökt eller snusat dagligen under minst 6 månader?	0,9
29	Har du någon gång använt hasch eller marijuana?	0,4
30	Har du någonsång använt någon annan narkotika ...?	0,5
31	Har du någon gång använt anabola steroider ...?	0,5
32	Har du någon gång använt receptbelagda mediciner på ett icke ordinerat sätt?	0,5
33	Har du någon gång under de 12 senaste månaderna köpt lotter eller satsat pengar på spel?	0,3
34a	Har du under de senaste 12 månaderna spelat för mer än du verkligen haft råd att förlora?	1,9

34b	Har du under de senaste 12 månaderna behövt spela med större summor ...?	3,0
34c	Har du under de senaste 12 månaderna återvänt en annan dag ...?	3,1
34d	Har du under de senaste 12 månaderna lånat pengar eller sålt något ...?	3,1
35	Ungefär hur många gånger ... bränt dig i solen ...?	0,6
36	Hur ofta har du druckit alkohol under de senaste 12 månaderna?	0,4
37	Hur många "glas" (se exempel) drack du en typisk dag då du drack alkohol ...?	0,8
38	Hur ofta drack du sex "glas" eller fler vid samma tillfälle ...?	0,7
39	Skulle du/ditt hushåll inom en månad klara av att betala en oväntad utgift på 11 000 kronor ...?	0,7
40	Har det under de senaste 12 månaderna hänt att du haft svårigheter att klara ...?	0,5
41	Vilken är din högsta genomförda utbildning?	0,6
42	Vilken är din nuvarande sysselsättning?	0,9
43	Vilket är/var ditt huvudsakliga yrke eller jobb?	Går ej att beräkna
44	Vilka är/var dina huvudsakliga arbetsuppgifter?	Går ej att beräkna
45	Är du orolig för att förlora ditt arbete inom det närmaste året?	Går ej att beräkna
46	Hur många dagar har du under de senaste 12 månaderna varit borta från arbetet på grund ...?	Går ej att beräkna
47	Händer det att du avstår från att gå ut ensam av rädsla för att bli överfallen, rånad ... ?	0,8
48a	Har du under de senaste 12 månaderna blivit utsatt för fysiskt våld	0,7
48b	Var skedde våldet?	24,2
49	Har du under de senaste 12 månaderna blivit utsatt för hot eller hotelser om våld så att du blev rädd?	1,3
50	Har du under de senaste tre månaderna blivit behandlad/bemött på ett sätt så att du känt dig kränkt?	0,8
51	Hade den kränkande behandlingen/bemötandet samband med något av följande?	4,8
52	Har du någon du kan dela dina innersta känslor med och anförtra dig åt?	0,8
53	Kan du få hjälp av någon/några personer om du har praktiska problem eller är sjuk?	0,6
54	Tycker du att man i allmänhet kan lita på de flesta människor?	1,2
55	Har du deltagit i någon av följande aktiviteter under de 12 senaste månaderna?	1,3
56	Hur definierar du din sexuella läggning?	2,5
57	Är eller har du varit transperson?	2,0
58	Vilket år är du född?	0,5
59a	Med vem delar du bostad?	0,4
	Det partiella bortfallet för fråga 59b innebär andelen av de som kryssat barn på fråga 59a men som INTE kryssat någon av rutorna i fråga 59b <i>eller skrivit minst en siffra i någon av fälten där antalsuppgifter ska anges.</i>	
59b	Hur gamla och hur många är de barn som du bor tillsammans med?	1,7
60	Har någor eller några av dessa barn någon långvarig sjukdom, någon nedsatt funktion ...?	Går ej att beräkna
61	Vilken svårighetsgrad anser du att sjukdomarna, funktionsnedsättningarna eller hälsoproblemen har?	Går ej att beräkna
62	Påverkar detta ditt dagliga liv?	Går ej att beräkna

Bilaga 9: Partiellt bortfall - Nationella, enbart svarande via pappersenkät

I frågeordning

Vid kontrollen av det partiella bortfallet har selekteringar enligt hoppinstruktioner genomförts. Exempelvis så har enbart de som svarat "Ja" på fråga 5 ingått i kontrollen av det partiella bortfallet för fråga 6.

Fråga	Fråga i klartext	%
1	Hur bedömer du ditt allmänna hälsotillstånd?	0,8
2a	Har du någon långvarig sjukdom, besvär efter olycksfall, någon nedsatt funktion eller annat långvarigt hälsoproblem?	2,0
2b	Medför dessa besvär att din arbetsförmåga är nedsatt eller hindrar dig i dina andra dagliga sysselsättningar?	1,6
3	Kan du utan svårighet se och urskilja vanlig text i en dagstidning?	0,5
4	Kan du utan svårighet höra vad som sägs i samtal mellan flera personer?	0,8
5	Kan du springa en kortare sträcka (ca 100 m)?	1,8
6a	Är du på grund ... Kan du gå upp ett trappsteg utan besvär?	6,1
6b	Är du på grund ... Kan du ta en kortare promenad (ca 5 min) i någorlunda rask takt?	5,7
6c	Är du på grund ... Behöver du hjälpmedel eller hjälp av någon annan person för att förflytta dig utomhus?	6,7
7	Hur lång är du?	1,3
8	Hur mycket väger du?	2,2
9a	Jag har känt mig glad och på gott humör	2,2
9b	Jag har känt mig lugn och avslappnad	2,4
9c	Jag har känt mig aktiv och kraftfull	3,4
9d	Jag har känt mig pigg och utvilad när jag vaknat	2,7
9e	Mitt vardagsliv har varit fyllt av sådant som intresserar mig	2,8
10	Har du ständigt de senaste veckorna känt dig olycklig och nedstämd?	0,9
11	Har du de senaste veckorna förlorat tron på dig själv?	0,9
12	Har du ständigt känt dig spänd de senaste veckorna?	0,9
13	Har du tyckt att du varit värdelös de senaste veckorna?	0,9
14	Har du de senaste veckorna känt att du inte kunnat klara dina problem?	0,9
15a	Har du något/några av följande besvär eller symtom? ... Värk i skuldror, nacke eller axlar?	1,2
15b	Har du något/några ... Ryggsmärtor, ryggvärk, höftsmärtor eller ischias?	1,4
15c	Har du något/några ... Värk eller smärtor i händer, armbågar, ben eller knän?	1,0
15d	Har du något/några ... Eksem eller hudutslag?	1,8
15e	Har du något/några ... Öronsus (tinnitus)?	1,3
15f	Har du något/några ... Inkontinens (urinläckage)?	1,4
15g	Har du något/några ... Återkommande mag-/tarmbesvär?	1,1
15h	Har du något/några ... Ängslan, oro eller ångest?	1,5
15i	Har du något/några ... Huvudvärk eller migrän?	1,1
15j	Har du något/några ... Sömnsvårigheter?	1,5
15k	Har du något/några ... Trötthet?	1,2
15l	Har du något/några ... Yrsel?	1,5
16	Känner du dig <u>för närvarande stressad</u> ?	0,9
17	Hur tycker du din tandhälsa är?	0,9
18a	Har du någon/några ... Diabetes	0,8
18b	Har du någon/några ... Astma	1,3
18c	Har du någon/några ... Allergi	1,2
18d	Har du någon/några ... Högt blodtryck	1,6
19a	Har du ... Neuropsykiatrisk funktionsnedsättning ...?	0,8
19b	Har du ... Intellectuell funktionsnedsättning ...?	2,0
20	Har du någon gång fått diagnosen depression av läkare	0,7
21	Har du någon gång kommit i den situationen att du allvarligt övervägt att ta ditt liv?	0,6
22	Har du någon gång försökt ta ditt liv?	0,5
23a	Hur mycket tid ägnar du en vanlig vecka åt fysisk träning ...?	2,4
23b	Hur mycket tid ägnar du en vanlig vecka åt vardagsaktiviteter ...?	0,9
24	Hur mycket sitter du under ett normalt dygn ...?	0,8
25a	Hur ofta äter du grönsaker och rotfrukter?	0,6
25b	Hur ofta äter du frukt och bär?	0,6
25c	Hur ofta dricker du läsk, saft eller andra sötade drycker?	0,8
25d	Hur ofta äter du fisk eller skaldjur som huvudrätt?	2,5
26	Röker du?	0,5
26b	Stycken per dag	4,6
27	Snusar du?	0,5
28	Har du tidigare rökt eller snusat dagligen under minst 6 månader?	1,1
29	Har du någon gång använt hasch eller marijuana?	0,5
30	Har du någongång använt någon annan narkotika ...?	0,5
31	Har du någon gång använt anabola steroider ...?	0,5
32	Har du någon gång använt receptbelagda mediciner på ett icke ordinerat sätt?	0,6
33	Har du någon gång under de 12 senaste månaderna köpt lotter eller satsat pengar på spel?	0,4
34a	Har du under de senaste 12 månaderna spelat för mer än du verkligen haft råd att förlora?	2,5

34b	Har du under de senaste 12 månaderna behövt spela med större summor ...?	3,9
34c	Har du under de senaste 12 månaderna återvänt en annan dag ...?	4,0
34d	Har du under de senaste 12 månaderna lånat pengar eller sålt något ...?	4,0
35	Ungefär hur många gånger ... bränt dig i solen ...?	0,7
36	Hur ofta har du druckit alkohol under de senaste 12 månaderna?	0,6
37	Hur många "glas" (se exempel) drack du en typisk dag då du drack alkohol ...?	1,0
38	Hur ofta drack du sex "glas" eller fler vid samma tillfälle ...?	0,9
39	Skulle du/ditt hushåll inom en månad klara av att betala en oväntad utgift på 11 000 kronor ...?	0,8
40	Har det under de senaste 12 månaderna hänt att du haft svårigheter att klara ...?	0,7
41	Vilken är din högsta genomförda utbildning?	0,7
42	Vilken är din nuvarande sysselsättning?	1,0
43	Vilket är/var ditt huvudsakliga yrke eller jobb?	Går ej att beräkna
44	Vilka är/var dina huvudsakliga arbetsuppgifter?	Går ej att beräkna
45	Är du orolig för att förlora ditt arbete inom det närmaste året?	Går ej att beräkna
46	Hur många dagar har du under de senaste 12 månaderna varit borta från arbetet på grund ...?	Går ej att beräkna
47	Händer det att du avstår från att gå ut ensam av rädsla för att bli överfallen, rånad ... ?	1,1
48a	Har du under de senaste 12 månaderna blivit utsatt för fysiskt våld	0,9
48b	Var skedde våldet?	24,1
49	Har du under de senaste 12 månaderna blivit utsatt för hot eller hotelser om våld så att du blev rädd?	1,6
50	Har du under de senaste tre månaderna blivit behandlad/bemött på ett sätt så att du känt dig kränkt?	1,2
51	Hade den kränkande behandlingen/bemötandet samband med något av följande?	5,4
52	Har du någon du kan dela dina innersta känslor med och anförtro dig åt?	0,8
53	Kan du få hjälp av någon/några personer om du har praktiska problem eller är sjuk?	0,7
54	Tycker du att man i allmänhet kan lita på de flesta människor?	1,5
55	Har du deltagit i någon av följande aktiviteter under de 12 senaste månaderna?	1,7
56	Hur definierar du din sexuella läggning?	3,2
57	Är eller har du varit transperson?	2,6
58	Vilket år är du född?	0,5
59a	Med vem delar du bostad?	0,5
	Det partiella bortfallet för fråga 59b innebär andelen av de som kryssat barn på fråga 59a men som INTE kryssat någon av rutorna i fråga 59b <i>eller skrivit minst en siffra i någon av fälten där antalsuppgifter ska anges.</i>	
59b	Hur gamla och hur många är de barn som du bor tillsammans med?	2,3
60	Har någor eller några av dessa barn någon långvarig sjukdom, någon nedsatt funktion ...?	Går ej att beräkna
61	Vilken svårighetsgrad anser du att sjukdomarna, funktionsnedsättningarna eller hälsoproblemen har?	Går ej att beräkna
62	Påverkar detta ditt dagliga liv?	Går ej att beräkna

Bilaga 9: Partiellt bortfall - Nationella, enbart svarande via webbenkät

I frågeordning

Vid kontrollen av det partiella bortfallet har selekteringar enligt hoppinstruktioner genomförts. Exempelvis så har enbart de som svarat "Ja" på fråga 5 ingått i kontrollen av det partiella bortfallet för fråga 6.

Fråga	Fråga i klartext	%
1	Hur bedömer du ditt allmänna hälsotillstånd?	0,2
2a	Har du någon långvarig sjukdom, besvär efter olycksfall, någon nedsatt funktion eller annat långvarigt hälsoproblem?	0,1
2b	Medför dessa besvär att din arbetsförmåga är nedsatt eller hindrar dig i dina andra dagliga sysselsättningar?	0,6
3	Kan du utan svårighet se och urskilja vanlig text i en dagstidning?	0,3
4	Kan du utan svårighet höra vad som sägs i samtal mellan flera personer?	0,4
5	Kan du springa en kortare sträcka (ca 100 m)?	0,3
6a	Är du på grund ... Kan du gå upp ett trappsteg utan besvär?	1,3
6b	Är du på grund ... Kan du ta en kortare promenad (ca 5 min) i någorlunda rask takt?	1,0
6c	Är du på grund ... Behöver du hjälpmedel eller hjälp av någon annan person för att förflytta dig utomhus?	2,6
7	Hur lång är du?	0,1
8	Hur mycket väger du?	0,5
9a	Jag har känt mig glad och på gott humör	1,0
9b	Jag har känt mig lugn och avslappnad	1,4
9c	Jag har känt mig aktiv och kraftfull	1,7
9d	Jag har känt mig pigg och utvilad när jag vaknat	1,9
9e	Mitt vardagsliv har varit fyllt av sådant som intresserar mig	2,0
10	Har du ständigt de senaste veckorna känt dig olycklig och nedstämd?	0,5
11	Har du de senaste veckorna förlorat tron på dig själv?	0,5
12	Har du ständigt känt dig spänd de senaste veckorna?	0,3
13	Har du tyckt att du varit värdelös de senaste veckorna?	0,4
14	Har du de senaste veckorna känt att du inte kunnat klara dina problem?	0,2
15a	Har du något/några av följande besvär eller symtom? ... Värk i skuldror, nacke eller axlar?	0,6
15b	Har du något/några ... Ryggsmärtor, ryggvärk, höftsmärtor eller ischias?	0,8
15c	Har du något/några ... Värk eller smärtor i händer, armbågar, ben eller knän?	0,6
15d	Har du något/några ... Eksem eller hudutslag?	0,3
15e	Har du något/några ... Öronsus (tinnitus)?	0,4
15f	Har du något/några ... Inkontinens (urinläckage)?	0,7
15g	Har du något/några ... Återkommande mag-/tarmbesvär?	0,6
15h	Har du något/några ... Ängslan, oro eller ångest?	0,3
15i	Har du något/några ... Huvudvärk eller migrän?	0,5
15j	Har du något/några ... Sömnsvårigheter?	0,5
15k	Har du något/några ... Trötthet?	0,4
15l	Har du något/några ... Yrsel?	0,2
16	Känner du dig för närvarande stressad?	0,4
17	Hur tycker du din tandhälsa är?	0,1
18a	Har du någon/några ... Diabetes	0,8
18b	Har du någon/några ... Astma	1,0
18c	Har du någon/några ... Allergi	0,6
18d	Har du någon/några ... Högt blodtryck	0,5
19a	Har du ... Neuropsykiatrisk funktionsnedsättning ...?	1,0
19b	Har du ... Intellectuell funktionsnedsättning ...?	1,0
20	Har du någon gång fått diagnosen depression av läkare	0,4
21	Har du någon gång kommit i den situationen att du allvarligt övervägt att ta ditt liv?	0,3
22	Har du någon gång försökt ta ditt liv?	0,2
23a	Hur mycket tid ägnar du en vanlig vecka åt fysisk träning ...?	0,5
23b	Hur mycket tid ägnar du en vanlig vecka åt vardagsaktiviteter ...?	0,4
24	Hur mycket sitter du under ett normalt dygn ...?	0,2
25a	Hur ofta äter du grönsaker och rotfrukter?	0,1
25b	Hur ofta äter du frukt och bär?	0,1
25c	Hur ofta dricker du läsk, saft eller andra sötade drycker?	0,3
25d	Hur ofta äter du fisk eller skaldjur som huvudrätt?	0,1
26	Röker du?	0,9
26b	Stycken per dag	2,3
27	Snusar du?	1,1
28	Har du tidigare rökt eller snusat dagligen under minst 6 månader?	0,6
29	Har du någon gång använt hasch eller marijuana?	0,2
30	Har du någonsång använt någon annan narkotika ...?	0,7
31	Har du någon gång använt anabola steroider ...?	0,5
32	Har du någon gång använt receptbelagda mediciner på ett icke ordinerat sätt?	0,3
33	Har du någon gång under de 12 senaste månaderna köpt lotter eller satsat pengar på spel?	0,0
34a	Har du under de senaste 12 månaderna spelat för mer än du verkligen haft råd att förlora?	0,3

34b	Har du under de senaste 12 månaderna behövt spela med större summor ...?	0,8
34c	Har du under de senaste 12 månaderna återvänt en annan dag ...?	1,2
34d	Har du under de senaste 12 månaderna lånat pengar eller sålt något ...?	1,0
35	Ungefär hur många gånger ... bränt dig i solen ...?	0,2
36	Hur ofta har du druckit alkohol under de senaste 12 månaderna?	0,1
37	Hur många "glas" (se exempel) drack du en typisk dag då du drack alkohol ...?	0,3
38	Hur ofta drack du sex "glas" eller fler vid samma tillfälle ...?	0,4
39	Skulle du/ditt hushåll inom en månad klara av att betala en oväntad utgift på 11 000 kronor ...?	0,4
40	Har det under de senaste 12 månaderna hänt att du haft svårigheter att klara ...?	0,1
41	Vilken är din högsta genomförda utbildning?	0,4
42	Vilken är din nuvarande sysselsättning?	0,7
43	Vilket är/var ditt huvudsakliga yrke eller jobb?	Går ej att beräkna
44	Vilka är/var dina huvudsakliga arbetsuppgifter?	Går ej att beräkna
45	Är du orolig för att förlora ditt arbete inom det närmaste året?	Går ej att beräkna
46	Hur många dagar har du under de senaste 12 månaderna varit borta från arbetet på grund ...?	Går ej att beräkna
47	Händer det att du avstår från att gå ut ensam av rädsla för att bli överfallen, rånad ... ?	0,3
48a	Har du under de senaste 12 månaderna blivit utsatt för fysiskt våld	0,1
48b	Var skedde våldet?	24,5
49	Har du under de senaste 12 månaderna blivit utsatt för hot eller hotelser om våld så att du blev rädd?	0,6
50	Har du under de senaste tre månaderna blivit behandlad/bemött på ett sätt så att du känt dig kränkt?	0,1
51	Hade den kränkande behandlingen/bemötandet samband med något av följande?	3,9
52	Har du någon du kan dela dina innersta känslor med och anförtro dig åt?	0,7
53	Kan du få hjälp av någon/några personer om du har praktiska problem eller är sjuk?	0,4
54	Tycker du att man i allmänhet kan lita på de flesta människor?	0,3
55	Har du deltagit i någon av följande aktiviteter under de 12 senaste månaderna?	0,2
56	Hur definierar du din sexuella läggning?	1,0
57	Är eller har du varit transperson?	0,6
58	Vilket år är du född?	0,4
59a	Med vem delar du bostad?	0,0
	Det partiella bortfallet för fråga 59b innebär andelen av de som kryssat barn på fråga 59a men som INTE kryssat någon av rutorna i fråga 59b <i>eller skrivit minst en siffra i någon av fälten där antalsuppgifter ska anges.</i>	
59b	Hur gamla och hur många är de barn som du bor tillsammans med?	0,2
60	Har någor eller några av dessa barn någon långvarig sjukdom, någon nedsatt funktion ...?	Går ej att beräkna
61	Vilken svårighetsgrad anser du att sjukdomarna, funktionsnedsättningarna eller hälsoproblemen har?	Går ej att beräkna
62	Påverkar detta ditt dagliga liv?	Går ej att beräkna

Bilaga 10: Urvalsdokumentation

	Stratum	Län/stadsdel	NatUrval	Tilläggsurval	Totalurval	N NatUrval	N tilläggsurv
Stockholm	101	01	4435		4435	1741123	
Uppsala	102	03	722		722	279712	
Södermanland	103	04	582		582	221635	
Östergötland	104	05	867	4000	4867	350995	350128
Jönköping	105	06	734		734	270147	
Kronoberg	106	07	378		378	149097	
Kalmar	107	08	535		535	188942	
Gotland	108	09	128	1000	1128	46234	46106
Blekinge	109	10	277		277	123287	
Skåne	110	12	2601		2601	1020930	
Halland	111	13	642		642	244928	
Värmland	112	17	541	1000	1541	220000	219459
Örebro	113	18	643	1357	2000	229071	228428
Västmanland	114	19	575	900	1475	207932	207357
Dalarna	115	20	575		575	222222	
Gävleborg	116	21	570		570	223909	
Västernorrland	117	22	472		472	193580	
Jämtland	118	23	241		241	100694	
Västerbotten	119	24	565		565	209831	
Norrbotten	120	25	514		514	201678	
Västra Götaland (utom GBG tillägg)	121	14	2187		2187	860595	
Angered	122	Angered	98	652	750	38316	38218
Askim-Frölunda-Högsbo	123	Askim-Frölunda-Högsbo	138	462	600	45427	45289
Centrum	124	Centrum	153	447	600	53121	52968
Lundby	125	Lundby	110	490	600	41624	41514
Majorna-Linné	126	Majorna-Linné	154	446	600	53704	53550
Norra Hisingen	127	Norra Hisingen	120	480	600	38424	38304
Västra Göteborg	128	Västra Göteborg	104	476	580	39872	39768
Västra Hisingen	129	Västra Hisingen	111	489	600	40615	40504
Örgryte-Härlanda	130	Örgryte-Härlanda	132	468	600	48275	48143
Östra Göteborg	131	Östra Göteborg	96	574	670	37611	37515
Summering Göteborg			1216	4984	6200	436989	
Summering total			20000	13241	33241	7743531	