

”Hälsa på lika villkor?”

Enkätundersökning 2006, Det nationella urvalet

Uppdragsgivare: Statens folkhälsoinstitut

Innehåll

Inledning	2
Population och urval	2
Sekretess och utlämnande	3
Variabler	3
Datainsamling	4
Bortfall	4
Databeredning	5
Viktberäkning och estimation	6
Kvalitet	7
Ramtäckning	7
Urval	8
Mätning.....	8
Bearbetning.....	8
Bortfall	8
Att tänka på vid användning av datamaterialet	8

Bilagor

- Bilaga 1: Missiv och frågeblanketter
- Bilaga 2a: Kalibreringsrapport
- Bilaga 2b: Kalibrering – viktiga målvariabler
- Bilaga 3: Postbeskrivning
- Bilaga 4: Rättningsinstruktion, upprättningar vid avslut
- Bilaga 5a: Förteckning över Socioekonomisk indelning (SEI)
- Bilaga 5b: Förteckning över icke-yrken
- Bilaga 6a: Förteckning över utbildningsnivå
- Bilaga 6b: Förteckning över kommungruppsindelning
- Bilaga 7: Partiellt bortfall
- Bilaga 8: Förteckning över stratumindelningen

Inledning

Enkätenheten vid Statistiska centralbyrån (SCB) har under perioden mars till juni 2006 genomfört en enkätundersökning på uppdrag av Statens folkhälsoinstitut. Syftet med undersökningen var att ta reda på hur Sveriges befolkning mår och lever och även att följa upp den nya folkhälsopolitiken.

Undersökningen genomfördes som en postenkät med tre påminnelser. Totalt var det 5 995 personer som besvarade frågeblanketten, vilket är 60,1 % av urvalet. Frågeblanketterna registrerades via skanning, varefter datafil framställdes.

Anna Olsson har varit undersökningsledare, Fredrik Hult har varit produktionsansvarig, Leif Lemon har ansvarat för urvalsdragningen och Peter Werner har utfört kalibreringen och varit behjälplig med metodfrågor.

Population och urval

Populationen, d.v.s. de objekt som man vill kunna dra slutsatser om, utgörs i denna undersökning av samtliga personer i Sverige i åldern 16-84 år. För att kunna dra ett urval från populationen skapas en urvalsram som avgränsar, identifierar och möjliggör koppling till objekten i populationen. Urvalsramen i denna undersökning har skapats utifrån Registret över totalbefolkningen (RTB) och består av samtliga folkbokförda i Sverige i åldern 16-84 år. Antalet individer i ramen var 7 105 746 den 31/1 2006.

Från urvalsramen drogs ett obundet slumpmässigt urval (OSU) om 10 000 personer med hjälp av ett av SCB egenutvecklat urvalsprogram. Ett obundet slumpmässigt urval innebär att alla objekt i ramen har samma sannolikhet att komma med i urvalet.

Innan frågeblanketten sändes ut genomfördes en identifikationskontroll av personerna i urvalet mot befolkningsdata för att få fram aktuella adressuppgifter. Vid kontrollen visade det sig att 6 personer inte längre tillhörde populationen utan utgjorde s.k. övertäckning. De vanligaste orsakerna till övertäckning är att personerna har emigrerat eller avlidit sedan urvalet drogs. Ytterligare övertäckning kom till SCB:s kännedom under insamlingsfasen. I dessa fall rör det sig t ex om att undersökningspersonerna eller deras anhöriga uppgett att de inte längre tillhör populationen.

Tabell 1 Population och urval

Population	7 105 745
Bruttourval	10 000
Övertäckning	32
Nettourval ¹⁾	9968

1) Nettourval är det som kvarstår efter det att övertäckningen har tagits bort från bruttourvalet.

Sekretess och utlämnande

Tillsammans med frågeblanketten skickades ett informationsbrev där uppgiftslämnarna kunde läsa om undersökningens bakgrund, syfte och att undersökningen genomfördes i samarbete mellan SCB, Statens folkhälsoinstitut och ett antal landsting. Brevet informerade också om att uppgifter hämtas från Registret över totalbefolkningen, utbildningsregistret samt inkomst- och taxeringsregistret. Det informerades om vilka uppgifter som hämtas och att samtliga uppgifter är skyddade av personuppgiftslagen och sekretesslagen. Det framgick även att det är frivilligt att delta och att en avidentifierad fil och avidentifierade frågeblanketter kommer att levereras till Statens folkhälsoinstitut och respektive landsting. (Se bilaga 1)

För att SCB ska kunna lämna ut ett datamaterial eller frågeblanketter så krävs "informerat samtycke" av uppgiftslämnarna. Det innebär att de genom att besvara och skicka in blanketten godkänner att deras svar kompletteras med de registervariabler och behandlas på det sätt som beskrivs i informationsbrevet.

SCB har gjort en intern sekretessprövning för utlämnandet av registervariabler från RTB, utbildningsregistret och inkomst- och taxeringsregistret. Dessutom har en sekretessöverenskommelse upprättats mellan Statens folkhälsoinstitut och SCB med avseende på hur det avidentifierade datamaterialet och de avidentifierade frågeblanketterna får hanteras.

Behandlingen av personuppgifter i undersökningen har anmälts till SCB:s juridiska kansli. Kopplingen till personuppgifterna tas bort tre månader efter slutleverans.

Variabler

Statens folkhälsoinstitut har utformat frågorna i frågeblanketten i samarbete med SCB. 2004 års version av frågeblanketten genomgick en skrivbordsgranskning hos SCB:s mättekniska laboratorium, se separat rapport.

Det trycktes två olika versioner av frågeblanketten, dels den nationella frågeblanketten och dels en variant som innehöll nästan alla frågor i den nationella blanketten samt frågeinstrumentet EQ5D. Det nationella urvalet fick den nationella frågeblanketten och landstingen/regionerna fick själva välja vilken av frågeblanketterna deras tilläggsurval skulle få. Den nationella frågeblanketten bestod av 77 numrerade frågor varav flera hade delfrågor, vilket genererade totalt 134 frågor. EQ5D-blanketten bestod av 75 numrerade frågor varav flera hade delfrågor, vilket genererade totalt 136 frågor.

Frågorna handlade bl.a. om hälsa, levnadsvanor, ekonomiska förhållanden, arbete och sysselsättning samt trygghet och sociala relationer. (Se frågeblanketterna bilaga 1) I datafilen är svaren från de båda frågeblanketterna hoplagda och har då fått det nummer de hade i den nationella frågeblanketten. (Se postbeskrivningen bilaga 3)

Förutom variabler som samlats in via frågeblanketten har ett antal registervariabler hämtats från SCB:s Registret över totalbefolkningen (RTB), utbildningsregistret och inkomst- och taxeringsregistret. Dessa är bland annat födelseår, kön, civilstånd, utbildningsnivå och disponibel inkomst. Uppgifterna från RTB avser den 17/3 2006 och uppgifterna från inkomst- och taxeringsregistret avser år 2004. Utbildningsnivå avser avklarade utbildningar t.o.m. höstterminen 2005. För variabeln civilstånd har ”registrerat partnerskap” (RP) kodats om till ”gifta”, ”skild partner” har kodats om till ”skild” och ”efterlevande partner” har kodats om till ”änka/änkling”. Anledningen till kodningen är att dessa grupper är för små för att särredovisas.

Datainsamling

Frågeblanketterna skickades ut till urvalspersonerna med post. Via informationsbrevet ombads de besvara frågorna och skicka tillbaka frågeblanketten till SCB. Det första utskicket genomfördes den 27/3, sedan skickades tre påminnelser ut till dem som inte besvarat frågeblanketten. Den första påminnelsen bestod av ett tack- och påminnelsekort (ToP) och skickades ut den 13/4. De andra påminnelserna var enkätpåminnelser som skickades ut den 3/5 och 23/5. Insamlingen avslutades den 19/6.

Tabell 2 Beskrivning av inflödet

	Antal	Procent
Efter första utsändning	3 606	36,2
Efter ToP	971	9,7
Efter enkätpåminnelse 1	933	9,4
Efter enkätpåminnelse 2	485	4,9
Totalt antal svar	5 995	60,1
Bortfall	3973	39,9
Nettourval	9968	100,0

Bortfall

Bortfallet består dels av objektbortfall som innebär att frågeblanketten inte är besvarad alls, dels av partiellt bortfall som innebär att vissa frågor på blanketten inte är besvarade. Om bortfallet skiljer sig åt från de svarande med avseende på undersökningsvariablerna så kan skattningarna som grundar sig på enbart de svarande vara skeva. För att reducera bortfallsskevheten har vikter beräknats med hjälp av kalibrering. (Se bilaga 2)

Objektsbortfall kan bland annat bero på att uppgiftslämnaren inte är villig att delta i undersökningen, att uppgiftslämnaren inte går att nå eller att uppgiftslämnaren är förhindrad att medverka, t.ex. på grund av sjukdom. Objektsbortfallet i denna undersökning redovisas i tabell 3 nedan. Med "ej avhörda" menas att ingen uppgift om varför frågeblanketten inte är besvarad har lämnats. Med förhindrad och avböjd medverkan menas att SCB meddelats att uppgiftslämnaren är förhindrad eller inte vill medverka i undersökningen. Med "fel person har svarat" menas att någon annan än den person som frågeblanketten var avsedd för har svarat. För vidare förklaring se "Databeredning" nedan.

Tabell 3 Beskrivning av objektsbortfall

	Antal	Procent
Ej avhörda	3527	35,4
Postreturer	107	1,1
Hemlig/skyddad/saknar adress	28	0,3
Förhindrad medverkan	71	0,7
Avböjd medverkan	119	1,2
Insänd blank	56	0,6
Lovat sända in blanketten	2	0,0
Fel person har svarat	63	0,6
Totalt	3973	39,9

Partiellt bortfall kan bero på att frågan är svår att förstå, är känslig, att uppgiftslämnaren glömmer att besvara frågan eller att instruktionerna vid hoppfrågor misstolkas och att uppgiftslämnaren då inte besvarar rätt frågor. Till partiellt bortfall räknas även dubbelmarkeringar och svar som inte kan tydas.

Det är viktigt att beakta det partiella bortfallet då datamaterialet analyseras. Det partiella bortfallet för respektive fråga redovisas i bilaga 7. För de följdfrågor som föregås av hoppinstruktioner har selekteringar genomförts vid kontrollen av det partiella bortfallet. I denna undersökning ligger det partiella bortfallet under fem procent för de allra flesta frågorna. Några typer av frågor har dock ett högre partiellt bortfall, se t.ex. fråga 11, 29 och 32. Att dessa frågor har något högre partiellt bortfall beror troligtvis på att personer som borde ha svarat "Nej" istället valt att hoppa över frågorna. Ett annat exempel på frågor med högre partiellt bortfall är frågorna 41, 42, 44 och 45 där man kan fundera på om personerna har uppfattat hopp hänvisningarna på rätt sätt.

Databeredning

Databeredningen genomfördes av Enkätenheten vid SCB. Samtliga inkomna frågeblanketter prickades av i Enkätenhetens avregistreringssystem.

Frågeblanketterna skannades med programvaran ReadSoft DOCUMENTS FORMS. Kontroller genomfördes under och efter registreringen. Då kontrollerades bl.a. dubbelmarkeringar och att endast valida värden förekommer i materialet.

De öppna svaren på fråga 58 kodades enligt kodförteckningen SEI (Alfabetisk version 2005-03-01) vid SCB. Observera att koden 60 inte har använts utan har ersatts med kod 56 eller 79.

Svarsdatafilen kompletterades med registervariabler från RTB, utbildningsregistret och inkomst- och taxeringsregistret samt med vikter för uppräkningsnivå. Frågorna om födelseår och kön kontrollerades mot motsvarande registerdata. I kontrollen för variabeln födelseår upptäcktes 63 misstämningar. Eftersom detta kan bero på att någon annan än urvalspersonen besvarat frågeblanketten har de observationer med fel födelseår exkluderats från filen. För variabeln kön förekom 12 misstämningar. Misstämningar på enbart variabeln kön kan räknas som mätfel och vi rekommenderar att registervariabeln kön används.

Viktberäkning och estimation

Vikter har tagits fram för att kunna räkna upp resultatet till populationsnivå. Uppräkning med vikter medför att resultatet kan redovisas för hela populationen och inte bara för de svarande. Om vikterna inte används så kan resultaten bli helt missvisande. Vikterna kompenserar för objektbortfallet men inte för det partiella bortfallet och därmed kan antalsuppgifterna i respektive tabell bli olika.

Vikterna i denna undersökning kan beskrivas med formeln:

$$w_k = d_k^* \cdot g_k$$

där w_k = total vikt för objekt k

d_k^* = design- och bortfallsvikt

g_k = justeringsfaktor baserad på hjälpinformation

Vikten d_k^* är den del av vikten som dels beror på urvalsdesignen och dels kompenserar för det totala bortfallet. Vid bortfall kan det vara så att vissa grupper av urvalet svarar i mindre utsträckning än övriga, t.ex. kan män och yngre svara i lägre grad än kvinnor och äldre. Om de grupper som svarat i lägre grad har en annan fördelning på undersökningsvariablerna än övriga kan detta ha en snedvridande effekt på resultatet. För att kompensera för detta har kalibreringsvikter använts. (Se bilaga X för mer detaljer) Vikterna bygger på antagandet att ramen återspeglar populationen väl och därmed att över- och undertäckningen är försumbar. För mer utförlig beskrivning av GREG-estimatoren se *Särndal, Swensson och Wretman (1992): Model Assisted Survey Sampling. New York: Springer Verlag.*

För skattning av totaler används följande formel:

$$\hat{Y} = \sum_r w_k y_k$$

där w_k = total vikt för objekt k

y_k = variabelvärde för objekt k

summering sker av de svarande (r)

För skattning av medelvärden används följande formel:

$$\hat{\bar{Y}} = \frac{\sum_r w_k y_k}{\sum_r w_k}$$

där w_k = total vikt för objekt k

y_k = variabelvärde för objekt k

summering sker över de svarande (r)

Vikten "kalvikt" (se w_k ovan) som finns på kundfilen ska användas vid framställning av tabeller och diagram samt vid beräkning av statistiska mått. Varianser ska beräknas med vedertagen metod. Kalibreringen har genomförts med hjälp av SAS.

Kvalitet

SCB tillämpar en bred definition på kvalitet. För att hålla en hög kvalitet och täcka kvalitetsdimensionerna används vid genomförandet av undersökningar ett kvalitetssäkringsprogram med kontroller i undersökningens olika faser, allt från planering till dokumentation och uppföljning. I SCB MIS 2001:1 "Kvalitetsbegrepp och riktlinjer för kvalitetsdeklaration av officiell statistik" ges en ingående beskrivning av SCB:s kvalitetsbegrepp och de olika kvalitetskomponenterna. Nedan beskrivs de begrepp som har betydelse för denna undersökning.

Ramtäckning

Ett problem som kan uppstå är täckningsfel. Det innebär att urvalsram och population inte helt stämmer överens. Täckningsfelen kan delas in i två typer, dels undertäckning som innebär att vissa enheter som ingår i populationen saknas i urvalsramen, dels övertäckning som innebär att enheter som inte ingår i populationen ändå finns i urvalsramen. Ett sätt att minska täckningsfelen är att ha bra och uppdaterade register. Registret över totalbefolkningen (RTB) bedöms vara av god kvalitet och bra uppdaterat. I denna undersökning visade sig 32 personer vara övertäckningsobjekt. Det var personer som avlidit eller flyttat utomlands. Någon undertäckning har inte observerats, men undertäckning är vanligtvis svårare att upptäcka än övertäckning.

Urval

Denna kvalitetskomponent avser fel som uppkommer på grund av att man endast undersöker en del av populationen, det vill säga att ett urval har dragits. Urvalsfel är således den avvikelse mellan ett skattat värde (estimat) och det faktiska värdet (parametern) som beror på att man inte undersöker alla objekt i populationen. Urvalsfelets storlek minskar med en ökad urvalsstorlek. Vid ett korrekt urvalsförfarande kan urvalsfelets storlek skattas och bland annat anges med osäkerhetsintervall i form av konfidensintervall.

Mätning

Ett fel som kan uppstå vid mätning är att lämnade uppgifter skiljer sig från faktiska uppgifter. Felet kallas mätfel och kan uppkomma då respondenten inte minns de faktiska uppgifterna, missförstår frågan eller medvetet svarar felaktigt. För att försöka minimera mätfelen har frågeblanketten granskats av SCB:s mättekniska laboratorium och kontroller har genomförts, t.ex. kontroll av tillåtna värden vid dataregistrering. Mätfelen för registervariabler som hämtats från RTB bedöms vara liten.

Bearbetning

Vid den manuella och maskinella bearbetningen av datamaterialet kan fel uppstå, så kallade bearbetningsfel. Som exempel på bearbetningsfel kan registreringsfel och kodningsfel nämnas. Dessa fel kan förhindras och upptäckas i de kontroller som genomförs vid dataregistreringen. Vanligtvis är denna typ av fel försumbara.

Bortfall

De eventuella fel som bortfallet kan ge upphov till kallas bortfallsfel. Det inträffar om objekten i bortfallet och de svarande skiljer sig åt (har en annan fördelning) avseende undersökningsvariablerna. En beskrivning av bortfallet finns i den bortfallsanalys som gjorts i samband med valet av hjälpinformation till kalibreringen. (Se bilaga 2a)

Att tänka på vid användning av datamaterialet

I postbeskrivningen listas datamaterialets variabler med variabelnamn, position i datamaterialet och en kortfattad förklaring om variabelns innehåll. (Se bilaga 3) I frågeblanketterna framgår koderna för de olika svarsalternativen. (Se bilaga 1) Om ett svar är otolkbart eller om två eller flera alternativ angetts där endast ett svar skulle ges har koden ”9” eller ”99” registrerats. Vid variabler som baseras på frågor där uppgiftslämnaren kunnat ange flera svarsalternativ bör man tänka på att summan av antalsskattningarna för de olika svarsalternativen inte blir antal svarande. Vid andelsskattningar blir motsvarande summa inte 100 %.

Vi har inte tagit ställning till hur eventuella motsägelsefulla svar ska behandlas, sådana fel kan uppstå vid t.ex. följdfrågor och måste därför undersökas innan följdfrågor analyseras. I rättningsinstruktionerna finns beskrivning av vad som korrigerats redan vid registreringen.

Observera att de bifogade vikterna ska användas vid analys och resultatframställning. Att ta fram frekvenser och andelar med beaktande av vikter klarar de flesta dataprogram av. Däremot är det viktigt att tänka på att de flesta förprogrammerade dataprogram inte klarar av att analysera datamaterialet från en urvalsundersökning på ett korrekt sätt. Var noga med att kontrollera att de dataprogram som används för analys behandlar vikterna på ett riktigt sätt.

De konfidensintervall som redovisas är giltiga under förutsättning att den modell som används för bortfallskompensation är korrekt. Som bortfallsanalysen (se bilaga 2a) indikerar har bortfallet i den här undersökningen en snedvridande effekt på skattningarna. Om inte detta beaktas på ett korrekt sätt kan konfidensintervallens giltighet ifrågasättas. Kalibrering har använts för att justera för denna skevhet.



HÄLSA PÅ LIKA VILLKOR? En undersökning om hälsa och livsvillkor i Sverige 2006

Statens folkhälsoinstitut (FHI) gör nu en undersökning i samarbete med några landsting för att ta reda på hur Sveriges befolkning mår. Undersökningen genomförs med hjälp av Statistiska centralbyrån (SCB). Syftet med undersökningen är också att följa upp den nya folkhälsopolitiken. Det övergripande nationella folkhälsomålet är att skapa samhällsliga förutsättningar för en god hälsa på lika villkor för hela befolkningen.

Du är en av 90 000 personer i åldern 16-84 år som blivit slumpmässigt utvald för att delta i denna undersökning. Det är givetvis frivilligt att delta, men för att det skall gå att lita på undersökningsresultaten är det angeläget att så många som möjligt svarar.

Utnyttja tillfället att vara med och påverka framtidens hälsosatsningar – delta i Hälsa på lika villkor!!

För att minska antalet frågor i enkäten kommer folkbokföringsuppgifter såsom civilstånd, födelse- och medborgarskap och invandringsår att hämtas från SCB:s register över totalbefolkningen. Dessutom hämtas uppgifter om utbildningsnivå från utbildningsregistret samt uppgifter om inkomster, bidrag, sjukpenning och förtidspension från inkomst- och taxeringsregistret. Numret högst upp på blanketten är till för att SCB under insamlingen ska se vilka som svarat och vilka som skall få en påminnelse. Alla identitetsuppgifter avlägsnas sedan av SCB innan materialet lämnas till Statens folkhälsoinstitut och respektive landsting för fortsatt bearbetning. Alla dina uppgifter skyddas av sekretesslagen och personuppgiftslagen.

Vill du veta mer om undersökningen så kan du hitta information på Statens folkhälsoinstituts hemsida: www.fhi.se under Folkhälsoenkät. Där kan du också ta del av resultaten från tidigare undersökningar 2004 och 2005. Resultaten från denna undersökning kommer att finnas på vår hemsida i höst. Om du inte har tillgång till Internet kan du ringa till Statens folkhälsoinstitut 08-566 135 41 eller 08-566 135 49.

Stort tack på förhand!

Gunnar Ågren
Generaldirektör
Statens folkhälsoinstitut

Om du vill veta mer om undersökningen eller hur du ska besvara enkäten är du välkommen att ringa eller skriva e-post till:

Statistiska centralbyrån
019-176910, folkhalsa@scb.se

Statens folkhälsoinstitut
08-566 135 41, gunnel.bostrom@fhi.se eller 08-566 135 49, ann-sofie.karlsson@fhi.se



HÄLSA PÅ LIKA VILLKOR?

En undersökning om hälsa och livsvillkor i Sverige
2006



LITE FAKTA OM UNDERSÖKNINGEN

Hur går undersökningen till?

Enkätundersökningen görs i samarbete mellan Statens folkhälsoinstitut (FHI), Västra Götalandsregionen, landstinget i Östergötland län, landstinget i Jämtlands län, landstinget i Västernorrlands län, landstinget i Västerbottens län, landstinget i Norrbottens län och Gotlands kommun. Undersökningen genomförs med hjälp av Statistiska centralbyrån (SCB).

Under april 2006 skickas enkäten ut till sammanlagt cirka 90 000 slumpvis utvalda personer i åldern 16-84 år i Sverige.

De besvarade enkäterna samlas in av SCB som registrerar svaren och överlämnar materialet i form av datafiler till FHI och respektive landsting för vidare bearbetning. Materialet avidentifieras innan det lämnar SCB.

Efter det att materialet har sammanställts och analyserats kommer det att ligga till grund för flera rapporter om folkhälsan.

Kan någon se dina svar?

De uppgifter som du lämnar skyddas av sekretesslagen samt av bestämmelserna i personuppgiftslagen. Statistiksekretessen enligt 9 kap. 4§ sekretesslagen innebär bl.a. att alla som arbetar med undersökningen har tystnadsplikt. I de resultat som redovisas framgår aldrig vad enskilda personer har svarat. Numret högst upp på blanketten är till för att SCB under insamlingen ska kunna se vilka som har svarat och vilka som ska få en påminnelse. Efter avslutad bearbetning hos SCB avlägsnas alla identitetsuppgifter innan materialet överlämnas till FHI och respektive landsting för fortsatt bearbetning.

Datamaterial från undersökningen kan endast lämnas ut till andra landsting än de ovanstående eller forskare efter sekretessprövning.

Svarskuvert och porto




Skicka enkäten i det bifogade svarskuvertet. Portot är redan betalt.

Vi ber dig svara så snart som möjligt!

Tack för din medverkan!

Instruktioner:

Enkäten kommer att läsas maskinellt. När du besvarar enkäten ber vi dig därför tänka på att:

- Använda kulspeppenna med svart eller blå färg. Använd inte blyertspenna!
- Skriva tydliga siffror: 
- Skriva tydliga och STORA bokstäver: 
- Markera dina svar med kryss, så här och INTE så här
- Om du vill ändra ditt svar, täck hela rutan: 
- Om du vill skriva mer text än vad som får plats på de anvisade raderna eller om du vill förklara/förtydliga något:
 - skriv inte mellan eller i närheten av svarsrutorna
 - skriv i stället på eventuell kommentarsida



Hälsa

1. Hur bedömer du ditt allmänna hälsotillstånd?

- 1 Mycket bra
- 2 Bra
- 3 Någorlunda
- 4 Dåligt
- 5 Mycket dåligt

2. Om du tänker på din kroppsliga hälsa, hur många dagar *den senaste 30-dagarsperioden* skulle du säga att den inte varit god (pga. sjukdom, kroppsliga besvär eller skador)?

Ange antal dagar mellan 0 och 30.

--	--

 dagar

3. Om du tänker på din psykiska hälsa, hur många dagar *den senaste 30-dagarsperioden* skulle du säga att den inte varit god (t.ex. pga. stress, nedstämdhet eller oro)?

Ange antal dagar mellan 0 och 30.

--	--

 dagar

4. Hur många dagar *den senaste 30-dagarsperioden* hindrade dålig kroppslig eller psykisk hälsa din arbetsförmåga eller dina dagliga aktiviteter?

Ange antal dagar mellan 0 och 30.

--	--

 dagar

5. Har du någon långvarig sjukdom, besvär efter olycksfall, någon nedsatt funktion eller annat långvarigt hälsoproblem?

- 1 Nej
- 2 Ja



Medför dessa besvär att din arbetsförmåga är nedsatt *eller* hindrar dig i dina andra dagliga sysselsättningar?

- 1 Nej, inte alls
- 2 Ja, i någon mån
- 3 Ja, i hög grad





6. Har du något/några av följande besvär eller symtom?

a) Värk i skuldror, nacke eller axlar?

- 1 Nej
- 2 Ja, lätta besvär
- 3 Ja, svåra besvär

b) Ryggsmärtor, ryggvärk, höftsmärtor eller ischias?

- 1 Nej
- 2 Ja, lätta besvär
- 3 Ja, svåra besvär

c) Värk eller smärtor i händer, armbågar, ben eller knän?

- 1 Nej
- 2 Ja, lätta besvär
- 3 Ja, svåra besvär

d) Huvudvärk eller migrän?

- 1 Nej
- 2 Ja, lätta besvär
- 3 Ja, svåra besvär

e) Ängslan, oro eller ångest?

- 1 Nej
- 2 Ja, lätta besvär
- 3 Ja, svåra besvär

f) Trötthet?

- 1 Nej
- 2 Ja, lätta besvär
- 3 Ja, svåra besvär

g) Sömnsvårigheter?

- 1 Nej
- 2 Ja, lätta besvär
- 3 Ja, svåra besvär

h) Eksem eller hudutslag?

- 1 Nej
- 2 Ja, lätta besvär
- 3 Ja, svåra besvär

i) Öronsus (tinnitus)?

- 1 Nej
- 2 Ja, lätta besvär
- 3 Ja, svåra besvär

j) Inkontinens (urinläckage)?

- 1 Nej
- 2 Ja, lätta besvär
- 3 Ja, svåra besvär

k) Återkommande mag-/tarmbesvär?

- 1 Nej
- 2 Ja, lätta besvär
- 3 Ja, svåra besvär

l) Övervikt, fetma?

- 1 Nej
- 2 Ja, lätta besvär
- 3 Ja, svåra besvär

7. Kan du utan svårighet se och urskilja vanlig text i en dagstidning?

- 1 Ja, utan glasögon
- 2 Ja, med glasögon
- 3 Nej

8. Kan du utan svårighet höra vad som sägs i samtal mellan flera personer?


- 1 Ja, utan hörapparat
- 2 Ja, med hörapparat
- 3 Nej



+

+

9. Kan du springa en kortare sträcka (ca 100 m)?

- 1 Ja  Gå vidare till fråga 11
2 Nej

10. Är du på grund av ditt hälsotillstånd begränsad i någon av följande aktiviteter?

Sätt ett kryss på varje rad!

	Ja 1	Nej 2
a) Kan du gå upp ett trappsteg utan besvär? <i>t.ex. stiga på buss eller tåg</i>	<input type="checkbox"/>	<input type="checkbox"/>
b) Kan du ta en kortare promenad (ca 5 min) i någorlunda rask takt?	<input type="checkbox"/>	<input type="checkbox"/>
c) Behöver du hjälpmedel eller hjälp av någon annan person för att förflytta dig utomhus?	<input type="checkbox"/>	<input type="checkbox"/>

11. Har du någon/några av följande sjukdomar?

Sätt ett kryss på varje rad!

	Nej 1	Ja, men inga besvär 2	Ja, lätta besvär 3	Ja, svåra besvär 4
a) Diabetes	<input type="checkbox"/>	<input type="checkbox"/>	<input type="checkbox"/>	<input type="checkbox"/>
b) Astma	<input type="checkbox"/>	<input type="checkbox"/>	<input type="checkbox"/>	<input type="checkbox"/>
c) Allergi	<input type="checkbox"/>	<input type="checkbox"/>	<input type="checkbox"/>	<input type="checkbox"/>
d) Högt blodtryck	<input type="checkbox"/>	<input type="checkbox"/>	<input type="checkbox"/>	<input type="checkbox"/>

12. Hur lång är du?

Svara i hela centimeter.

<input type="text"/>	<input type="text"/>	<input type="text"/>	<input type="text"/>	cm
----------------------	----------------------	----------------------	----------------------	----

13. Hur mycket väger du?

Svara i hela kilo. Om du är gravid ange hur mycket du brukar väga.

<input type="text"/>	<input type="text"/>	<input type="text"/>	<input type="text"/>	kg
----------------------	----------------------	----------------------	----------------------	----

14. Känner du dig för närvarande stressad?

Med stress menas ett tillstånd då man känner sig spänd, rastlös, nervös, orolig eller okoncentrerad.

- 1 Inte alls
2 I viss mån
3 Ganska mycket
4 Våldigt mycket

+

+

+

+

15. Har du *de senaste veckorna* kunnat koncentrera dig på allt du gjort?

- 1 Bättre än vanligt
2 Som vanligt
3 Sämre än vanligt
4 Mycket sämre än vanligt

17. Har du haft svårt att sova på grund av oro *de senaste veckorna*?

- 1 Inte alls
2 Inte mer än vanligt
3 Mer än vanligt
4 Mycket mer än vanligt

19. Upplever du att du har gjort nytta *de senaste veckorna*?

- 1 Mer än vanligt
2 Som vanligt
3 Mindre än vanligt
4 Mycket mindre än vanligt

21. Har du *de senaste veckorna* kunnat fatta beslut i olika frågor?

- 1 Bättre än vanligt
2 Som vanligt
3 Sämre än vanligt
4 Mycket sämre än vanligt

23. Har du ständigt känt dig spänd *de senaste veckorna*?

- 1 Inte alls
2 Inte mer än vanligt
3 Mer än vanligt
4 Mycket mer än vanligt

25. Har du *de senaste veckorna* känt att du inte kunnat klara dina problem?

- 1 Inte alls
2 Inte mer än vanligt
3 Mer än vanligt
4 Mycket mer än vanligt

16. Har du *de senaste veckorna* känt att du kunnat uppskatta det du gjort om dagarna?

- 1 Mer än vanligt
2 Som vanligt
3 Mindre än vanligt
4 Mycket mindre än vanligt

18. Har du *de senaste veckorna* kunnat ta itu med dina problem?

- 1 Bättre än vanligt
2 Som vanligt
3 Sämre än vanligt
4 Mycket sämre än vanligt

20. Har du ständigt *de senaste veckorna* känt dig olycklig och nedstämd?

- 1 Inte alls
2 Inte mer än vanligt
3 Mer än vanligt
4 Mycket mer än vanligt

22. Har du *de senaste veckorna* förlorat tron på dig själv?

- 1 Inte alls
2 Inte mer än vanligt
3 Mer än vanligt
4 Mycket mer än vanligt

24. Har du tyckt att du varit värdelös *de senaste veckorna*?

- 1 Inte alls
2 Inte mer än vanligt
3 Mer än vanligt
4 Mycket mer än vanligt

26. Har du på det hela taget känt dig någorlunda lycklig *de senaste veckorna*?

- 1 Mer än vanligt
2 Som vanligt
3 Mindre än vanligt
4 Mycket mindre än vanligt

+

+

+

+

27. Har du någon gång kommit i den situationen att du allvarligt övervägt att ta ditt liv?

- 1 Nej
 2 Ja, en gång
 3 Ja, flera gånger

28. Har du någon gång försökt ta ditt liv?

- 1 Nej
 2 Ja, en gång
 3 Ja, flera gånger

29. Har du under de *senaste tre månaderna* använt något eller några av följande läkemedel?

Sätt ett kryss på varje rad!

	Nej 1	Ja 2
a) Magsårs/magkatarrsmedicin	<input type="checkbox"/>	<input type="checkbox"/>
b) Astma/allergimedien	<input type="checkbox"/>	<input type="checkbox"/>
c) Diabetesmedicin	<input type="checkbox"/>	<input type="checkbox"/>
d) Blodtryckssänkande medicin	<input type="checkbox"/>	<input type="checkbox"/>
e) Sömnmedel/insomningsmedicin	<input type="checkbox"/>	<input type="checkbox"/>
f) Antidepressiv medicin	<input type="checkbox"/>	<input type="checkbox"/>
g) Lugnande eller ångestdämpande medicin	<input type="checkbox"/>	<input type="checkbox"/>
h) Smärtstillande medicin med recept	<input type="checkbox"/>	<input type="checkbox"/>
i) Smärtstillande medicin utan recept	<input type="checkbox"/>	<input type="checkbox"/>
j) Blodfettssänkande medicin	<input type="checkbox"/>	<input type="checkbox"/>
k) Annan medicin	<input type="checkbox"/>	<input type="checkbox"/>

30. a) Har du under de *senaste tre månaderna* avstått från att köpa medicin som du fått recept på?

- 1 Nej **—————>** *Gå vidare till fråga 31*
 2 Ja

b) Vilken är den främsta orsaken till att du inte köpte medicin?

Flera alternativ kan anges!

- 1 Blev frisk
 1 Hade inte råd
 1 Hade medicin så det räckte
 1 Hade för långt till apoteket
 1 Trodde inte medicinen skulle hjälpa
 1 Annan orsak, ange vad _____

31. Har du under de *senaste tre månaderna* haft kontakt med sjukvården?

Gäller egna besvär eller sjukdom.

- 1 Nej
 2 Ja

+

+

+

+

**32. Har du under de senaste tre månaderna besökt eller besökts av någon av följande?
Gäller egna besvär eller sjukdom. Sätt ett kryss på varje rad!**

	Nej	Ja, en gång	Ja, flera gånger
	1	2	3
a) Läkare på sjukhus	<input type="checkbox"/>	<input type="checkbox"/>	<input type="checkbox"/>
b) Läkare på vårdcentral, privat-, företagsläkare och dyl.	<input type="checkbox"/>	<input type="checkbox"/>	<input type="checkbox"/>
c) Distriktssköterska	<input type="checkbox"/>	<input type="checkbox"/>	<input type="checkbox"/>
d) Ungdomsmottagning	<input type="checkbox"/>	<input type="checkbox"/>	<input type="checkbox"/>
e) Kurator	<input type="checkbox"/>	<input type="checkbox"/>	<input type="checkbox"/>
f) Psykolog	<input type="checkbox"/>	<input type="checkbox"/>	<input type="checkbox"/>
g) Sjukgymnast	<input type="checkbox"/>	<input type="checkbox"/>	<input type="checkbox"/>
h) Naprapat, kiropraktor, homeopat och dyl.	<input type="checkbox"/>	<input type="checkbox"/>	<input type="checkbox"/>
i) Varit inlagd på sjukhus	<input type="checkbox"/>	<input type="checkbox"/>	<input type="checkbox"/>

33. Hur tycker du att din tandhälsa är?

- 1 Mycket bra
 2 Ganska bra
 3 Varken bra eller dålig
 4 Ganska dålig
 5 Mycket dålig

34. När var du senast hos tandläkare/tandhygienist?

- 1 För mindre än ett år sedan
 2 För ett till två år sedan
 3 För tre till fem år sedan
 4 För mer än fem år sedan
 5 Har aldrig varit hos tandläkare/tandhygienist
 6 Vet inte/kommer inte ihåg

35. Var har du de senaste fem åren huvudsakligen fått tandvård?

- 1 Privattandvård
 2 Folktandvård
 3 Utomlands
 4 Annat
 5 Har inte fått/sökt tandvård

+

+



36. a) Har du under de **senaste tre månaderna** ansett dig vara i behov av tandläkarvård men ändå avstått från att söka vård?

- 1 Nej **—————>** Gå vidare till fråga 37
2 Ja

b) Vilken var orsaken/orsakerna till att du **inte** sökte tandläkarvård?

Flera alternativ kan anges!

- 1 Besvären gick över
1 Ekonomiska skäl
1 Drar mig för att gå (tandläkarskräck)
1 Hade inte tid
1 Annan orsak, ange vad _____

Levnadsvanor

37. Hur mycket har du rört och ansträngt dig kroppsligt på fritiden under de **senaste 12 månaderna**?

Om din aktivitet varierar mellan t.ex. sommar och vinter, så försök att ta ett genomsnitt. Obs! Kryssa endast i ett alternativ!

- 1 Stillasittande fritid
Du ägnar dig mest åt läsning, TV, bio eller annan stillasittande sysselsättning på fritiden. Du promenerar, cyklar eller rör dig på annat sätt mindre än 2 timmar i veckan.
- 2 Måttlig motion på fritiden
Du promenerar, cyklar eller rör dig på annat sätt under minst 2 timmar i veckan oftast utan att svettas. I detta inräknas också promenad eller cykling till och från arbetet, övriga promenader, ordinarie trädgårdsarbete, fiske, bordtennis, bowling.
- 3 Måttlig, regelbunden motion på fritiden
Du motionerar regelbundet 1-2 gånger per vecka minst 30 minuter per gång med löpning, simning, tennis, badminton eller annan aktivitet som gör att du svettas.
- 4 Regelbunden motion och träning
Du ägnar dig åt t.ex. löpning, simning, tennis, badminton, motionsgymnastik eller liknande vid i genomsnitt minst 3 tillfällen per vecka. Vardera tillfället varar minst 30 minuter per gång.

38. Hur mycket tid ägnar du en **vanlig** vecka åt måttligt ansträngande aktiviteter som får dig att bli varm?

T.ex. promenader i rask takt, trädgårdsarbete, tyngre hushållsarbete, cykling, simning. Det kan variera under året, men försök ta något slags genomsnitt. Ange ett alternativ!

- 1 5 timmar per vecka eller mer
2 Mer än 3 timmar, men mindre än 5 timmar per vecka
3 Mellan 1 till 3 timmar per vecka
4 Högst en timme per vecka
5 Inte alls





39. a) Hur ofta äter du grönsaker och rotfrukter?

Gäller alla typer av grönsaker, baljväxter och rotfrukter (utom potatis). Gäller färska, frysta, konserverade, stuvade, grönsaksjuicer, grönsaksoppor mm. Det kanske varierar under året, men försök ta något slags genomsnitt. Ange ett alternativ!

- 1 3 gånger per dag eller oftare
- 2 2 gånger per dag
- 3 1 gång per dag
- 4 5-6 gånger per vecka
- 5 3-4 gånger per vecka
- 6 1-2 gånger per vecka
- 7 Några gånger per månad eller aldrig

b) Hur ofta äter du frukt och bär?

Gäller alla typer av frukt och bär (färska, frysta, konserverade, juicer, kompott, mm). Det kanske varierar under året, men försök ta något slags genomsnitt. Ange ett alternativ!

- 1 3 gånger per dag eller oftare
- 2 2 gånger per dag
- 3 1 gång per dag
- 4 5-6 gånger per vecka
- 5 3-4 gånger per vecka
- 6 1-2 gånger per vecka
- 7 Några gånger per månad eller aldrig

Rök- och snusvanor

Frågorna omfattar alla rökverk, dvs. cigaretter, cigariller, cigarrer och pipor.

40. Röker du dagligen?

- 1 Ja **—————>** *Gå till fråga 43*
- 2 Nej

41. Händer det att du röker någon gång då och då?

- 1 Nej
- 2 Ja

42. Har du tidigare rökt dagligen under minst 6 månader?

- 1 Nej
- 2 Ja

43. Snusar du dagligen?

- 1 Ja **—————>** *Gå till fråga 46*
- 2 Nej



+

+

44. Händer det att du snusar någon gång då och då?

- 1 Nej
2 Ja

45. Har du tidigare snusat dagligen under minst 6 månader?

- 1 Nej
2 Ja

46. Hur ofta vistas du inomhus i lokaler där andra personer röker eller nyss har rökt?

	Varje dag	Någon/några gånger/vecka	Någon/några gånger/mån	Mer sällan eller aldrig
	1	2	3	4
a) I ditt hem	<input type="checkbox"/>	<input type="checkbox"/>	<input type="checkbox"/>	<input type="checkbox"/>
b) På arbetet	<input type="checkbox"/>	<input type="checkbox"/>	<input type="checkbox"/>	<input type="checkbox"/>
c) På café, bar eller restaurang	<input type="checkbox"/>	<input type="checkbox"/>	<input type="checkbox"/>	<input type="checkbox"/>
d) På annan plats inomhus, t.ex. hos vänner, i bilen	<input type="checkbox"/>	<input type="checkbox"/>	<input type="checkbox"/>	<input type="checkbox"/>

47. Har du någon gång använt hasch eller marijuana?

- 1 Nej
2 Ja, för mer än ett år sedan
3 Ja, det senaste året
4 Ja, den senaste månaden

Spelvanor

48. Har du någon gång under de 12 senaste månaderna köpt lotter eller satsat pengar på spel? Med spel menas t.ex. trisslott, bingolotto, kasinospel, tips, spel på hästar eller liknande och spel om pengar över Internet såsom poker eller vadslagning.

- 1 Nej **→ Gå till fråga 51**
2 Ja

49. Hur mycket pengar har du satsat på spel de senaste 7 dagarna?

Har spelat för kronor

- 1 Har inte satsat några pengar de senaste 7 dagarna

+

+

+

+

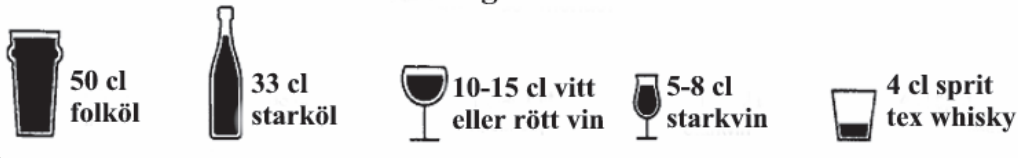
50. Hur många gånger har du under de senaste 12 månaderna ...
Sätt ett kryss på varje rad!

	Aldrig	1-2 ggr	3 ggr eller fler
	1	2	3
a) ... försökt minska ditt spelande?	<input type="checkbox"/>	<input type="checkbox"/>	<input type="checkbox"/>
b) ... känt dig rastlös och irriterad om du inte kunnat spela?	<input type="checkbox"/>	<input type="checkbox"/>	<input type="checkbox"/>
c) ... ljugit om hur mycket du spelat?	<input type="checkbox"/>	<input type="checkbox"/>	<input type="checkbox"/>

Alkoholvanor

Med "alkohol" menas folköl, mellan-/starköl, alkoholstark cider, vin, starkvin och sprit.
Besvarar frågorna så noggrant och ärligt som möjligt.

Med ett "glas" menas:



51. Hur ofta har du druckit alkohol under de senaste 12 månaderna?

- 1 4 gånger/vecka eller mer
 2 2-3 gånger/vecka
 3 2-4 gånger/månad
 4 1 gång/månad eller mer sällan
 5 Aldrig → Gå till fråga 55

52. Hur många "glas" (se exempel) dricker du en typisk dag då du dricker alkohol?

- 1 1-2
 2 3-4
 3 5-6
 4 7-9
 5 10 eller fler
 6 Vet inte

53. Hur ofta dricker du sex "glas" eller fler vid samma tillfälle?

- 1 Dagligen eller nästan varje dag
 2 Varje vecka
 3 Varje månad
 4 Mer sällan än en gång i månaden
 5 Aldrig

+

+

+

+

54. Hur ofta har du under *de senaste 12 månaderna* druckit så mycket alkohol att du varit berusad?

- 1 Dagligen eller nästan dagligen
- 2 Några gånger/vecka
- 3 1 gång/vecka
- 4 2-3 gånger/månad
- 5 1 gång/månad
- 6 Någon eller några gånger per halvår
- 7 Mer sällan eller aldrig

Ekonomiska förhållanden

55. Om du plötsligt skulle hamna i en oförutsedd situation, där du på *en vecka* måste skaffa fram 15 000 kronor, skulle du klara det?

- 1 Ja
- 2 Nej


56. Har det under *de senaste 12 månaderna* hänt att du haft svårigheter att klara de löpande utgifterna för mat, hyra, räkningar m.m.?

- 1 Nej
- 2 Ja, vid ett tillfälle
- 3 Ja, vid flera tillfällen

Arbete och sysselsättning

57. Vilken är din nuvarande sysselsättning?

Du kan ange flera alternativ!

- 1 Yrkesarbetar  % av heltid
- 1 Tjänstledig eller föräldraledig
- 1 Studerar, praktiserar
- 1 Arbetsmarknadsåtgärd
- 1 Arbetslös
- 1 Ålderspensionär
- 1 Förtidspensionerad, sjukpensionerad
- 1 Långtidssjukskriven (mer än 3 månader)
- 1 Sköter eget hushåll
- 1 Annat, vad? _____

+

+



58. a) Vilket är/var ditt yrke eller dina arbetsuppgifter?

Om du inte yrkesarbetar nu, ange yrke/arbetsuppgifter som du huvudsakligen har haft.

Försök att lämna en yrkesbeskrivning som noggrant beskriver din huvudsakliga arbetsuppgift. Istället för lärare skriv t.ex. förskollärare, mellanstadie lärare etc.

Exempel: Istället för chaufför skriv t.ex.:

B	U	S	S	C	H	A	U	F	F	Ö	R											
---	---	---	---	---	---	---	---	---	---	---	---	--	--	--	--	--	--	--	--	--	--	--

Yrke:

--	--	--	--	--	--	--	--	--	--	--	--	--	--	--	--	--	--	--	--	--	--	--

b) Beskriv din huvudsakliga arbetsuppgift?

59. Hur trivs du med dina arbetsuppgifter?

- 1 Mycket bra
- 2 Ganska bra
- 3 Varken bra eller dåligt
- 4 Ganska dåligt
- 5 Mycket dåligt

60. Är du orolig för att förlora ditt arbete inom det närmaste året?

- 1 Ja
- 2 Nej

61. Hur många timmar per vecka lägger du ned på arbete i hemmet?

T.ex. handla, laga mat, sköta ekonomin, tvätta, städa, sköta barn, underhålla bil, hus, trädgård. Gäller inte yrkesarbete.

- 1 0-2 timmar/vecka
- 2 3-10 timmar/vecka
- 3 11-20 timmar/vecka
- 4 21-30 timmar/vecka
- 5 31 timmar/vecka eller mer
- 6 Vet inte



+

+

62. a) Har du någon sjuk eller gammal närstående som du hjälper med vardagliga sysslor, ser till eller vårdar?

1 Ja

2 Nej **→** Gå till fråga 63

b) Hur många timmars arbete per vecka innebär detta i genomsnitt för dig?

timmar per vecka

Trygghet och Sociala relationer

63. Händer det att du avstår från att gå ut ensam av rädsla för att bli överfallen, rånad eller på annat sätt ofredad?

1 Nej

2 Ja, ibland

3 Ja, ofta

64. a) Har du under *de senaste 12 månaderna* blivit utsatt för fysiskt våld?

1 Ja

2 Nej **→** Gå till fråga 65

b) Var skedde våldet?

Flera alternativ kan anges.

1 På arbetsplatsen/i arbetet/i skolan

1 I hemmet

1 I annans bostad/i bostadsområdet

1 På allmän plats/på nöjesställe/på tåg, buss, tunnelbana

1 Någon annanstans

65. Har du under *de senaste 12 månaderna* blivit utsatt för hot eller hotelser om våld så att du blev rädd?

1 Ja

2 Nej

66. Har du under *de senaste tre månaderna* blivit behandlad/bemött på ett sätt så att du känt dig kränkt?

1 Nej **→** Gå vidare till fråga 68

2 Ja, någon gång

3 Ja, flera gånger

+

+



67. Av vilken orsak blev du behandlad/bemött så att du kände dig kränkt?

Flera alternativ kan anges!

- 1 Etnisk bakgrund
- 1 Kön
- 1 Sexuell läggning
- 1 Ålder
- 1 Funktionshinder
- 1 Religion
- 1 Annat, vad? _____
- 1 Vet ej

68. Har du någon du kan dela dina innersta känslor med och anförtro dig åt?

- 1 Ja
- 2 Nej

69. Kan du få hjälp av någon/några personer om du har praktiska problem eller är sjuk?

T.ex. få råd, låna saker, hjälp med matinköp, reparationer etc.

- 1 Ja, alltid
- 2 Ja, för det mesta
- 3 Nej, för det mesta inte
- 4 Nej, aldrig

70. Tycker du att man i allmänhet kan lita på de flesta människor?

- 1 Ja
- 2 Nej

71. Har du deltagit i någon av följande aktiviteter under de senaste 12 månaderna:

Flera alternativ kan anges.

- 1 Studiecirkel/kurs på din arbetsplats
- 1 Studiecirkel/kurs på din fritid
- 1 Fackföreningsmöte
- 1 Annat föreningsmöte
- 1 Teater/bio
- 1 Konstutställning
- 1 Religiös sammankomst
- 1 Sporttillställning
- 1 Skrivit insändare i tidning/tidskrift
- 1 Demonstration av något slag
- 1 Offentlig tillställning *t.ex. nattklubb, danstillställning eller liknande*
- 1 Större släktsammankomst
- 1 Privat fest hos någon
- 1 Inget av ovanstående



+

+

72. Vilket förtroende har du för följande institutioner/politiker i samhället?*Sätt kryss på varje rad.*

	Mycket stort	Ganska stort	Inte särskilt stort	Inget alls	Har ingen åsikt
	1	2	3	4	5
a) Sjukvården	<input type="checkbox"/>	<input type="checkbox"/>	<input type="checkbox"/>	<input type="checkbox"/>	<input type="checkbox"/>
b) Skolan	<input type="checkbox"/>	<input type="checkbox"/>	<input type="checkbox"/>	<input type="checkbox"/>	<input type="checkbox"/>
c) Polisen	<input type="checkbox"/>	<input type="checkbox"/>	<input type="checkbox"/>	<input type="checkbox"/>	<input type="checkbox"/>
d) Socialtjänsten	<input type="checkbox"/>	<input type="checkbox"/>	<input type="checkbox"/>	<input type="checkbox"/>	<input type="checkbox"/>
e) Arbetsförmedlingen	<input type="checkbox"/>	<input type="checkbox"/>	<input type="checkbox"/>	<input type="checkbox"/>	<input type="checkbox"/>
f) Försäkringskassan	<input type="checkbox"/>	<input type="checkbox"/>	<input type="checkbox"/>	<input type="checkbox"/>	<input type="checkbox"/>
g) Domstolar	<input type="checkbox"/>	<input type="checkbox"/>	<input type="checkbox"/>	<input type="checkbox"/>	<input type="checkbox"/>
h) Riksdagen	<input type="checkbox"/>	<input type="checkbox"/>	<input type="checkbox"/>	<input type="checkbox"/>	<input type="checkbox"/>
i) Politiker i ditt landsting	<input type="checkbox"/>	<input type="checkbox"/>	<input type="checkbox"/>	<input type="checkbox"/>	<input type="checkbox"/>
j) Politiker i kommunen	<input type="checkbox"/>	<input type="checkbox"/>	<input type="checkbox"/>	<input type="checkbox"/>	<input type="checkbox"/>
k) Fackföreningar	<input type="checkbox"/>	<input type="checkbox"/>	<input type="checkbox"/>	<input type="checkbox"/>	<input type="checkbox"/>

Bakgrund**73. Vilket år är du född?**

1	9		
---	---	--	--

74. Är du man eller kvinna?

- 1 Man
2 Kvinna

75. Hur bor du?

- 1 Egen villa/radhus
2 Bostadsrätt/andelsrätt
3 Hyresrätt
4 Inneboende, studentlägenhet/rum
5 Annat

+

+



76. Med vem delar du bostad?

D.v.s. bor du tillsammans med under större delen av veckan. Du kan ange flera alternativ!

1 Ingen

1 Föräldrar/syskon

1 Make/maka/sambo/partner

1 Andra vuxna

1 Barn 

Hur gamla är de barn som du bor tillsammans med?

1 0-6 år

1 7-12 år

1 13-17 år

1 18 år eller äldre

77. Vilken är den högsta utbildningen du har?

Om du studerar kryssa i den utbildning du går. Sätt bara ett kryss.

1 Grundskola eller folkskola

2 Realskola eller flickskola

3 2-årigt gymnasium eller yrkesskola

4 3-4-årigt gymnasium

5 Universitet eller högskola. 2,5 år eller kortare (mindre än 120p)

6 Universitet eller högskola. 3 år eller längre (120p eller mer)

7 Annan utbildning _____

TACK FÖR ATT DU TOG DIG TID ATT FYLLA I ENKÄTEN!

Har du något ytterligare som du vill framföra är du välkommen att skriva det här. Det du skriver kommer då lämnas till Statens folkhälsoinstitut och respektive landsting tillsammans med dina svar.

Skicka enkäten till SCB i det bifogade svarskuvertet.



Har du några frågor?

Om du vill veta mer om undersökningen eller hur du ska besvara enkäten är du välkommen att ringa eller skriva e-post till Statistiska centralbyrån eller Statens folkhälsoinstitut. Om du bor på Gotland kan du även kontakta Gotlands kommun.



Statistiska centralbyrån
Statistics Sweden

019-17 69 10

folkhalsa@scb.se



STATENS
FOLKHÄLSOINSTITUT

08-566 135 41
08-566 135 49

gunnel.bostrom@fhi.se
ann-sofie.karlsson@fhi.se



0498-26 33 06
0498-26 93 42

lisa.stark@gotland.se
anna.bergman@gotland.se

Kalibreringsrapport

1 Inledning

I en urvalsundersökning är alltid skattningarna behäftade med *urvalsfel* beroende på att endast en delmängd (urval) av populationen studeras. Ett annat fel uppkommer om vi inte lyckas få svar från alla personer (bortfall) och om de avviker från de svarande med avseende på undersökningsvariablerna. Detta fel kallas för *bortfallsfel*.

För att underlätta användningen av statistiken är det värdefullt om storleken på felen kan uppskattas. Av nämnda feltyper är det endast storleken på urvalsfelet som kan skattas med hjälp av urvalsinformation. Kunskap om bortfallsfelet kan i regel bara fås på ett indirekt och approximativt sätt genom att utnyttja registervariabler.

Både urvalsfel och bortfallsfel kan reduceras genom att använda ett effektivt uppräkningsförfarande. I följande avsnitt redovisas hur det görs i denna undersökning.

2 Hjälpinformation

Det centrala arbetet för att få god kvalitet på skattningarna, då kalibreringsestimatorn används, är att använda ”stark” hjälpinformation. I följande avsnitt beskrivs detta arbete för denna undersökning.

2.1 Tänkbara hjälpvariabler

Vid val av hjälpvariabler är det tre kriterier som ska beaktas (se Lundström och Särndal 2001):

- Det första kriteriet är att variabeln samvarierar väl med svarsbenägenheten (-sannolikheten). Det är det viktigaste kriteriet eftersom det leder till en minskning av bortfallsrisken för alla skattningar.
- Det andra kriteriet är att variabeln samvarierar väl med (viktiga) målvariabler. Om så är fallet minskar bortfallsbiasen för de skattningar som byggs upp av dessa målvariabler. Även variansen minskar för dessa skattningar.
- Det tredje kriteriet är att variabeln avgränsar (viktiga) redovisningsgrupper. Det leder framförallt till minskad varians i skattningar för dessa redovisningsgrupper.

Tänkbara hjälpvariabler, det vill säga variabler som tros uppfylla de ovan uppsatta kriterierna, hämtades ifrån RTB (Registret över totalbefolkningen) och Utbildningsregistret.

Kategoriindelningarna är desamma som i kalibreringen av 2005 års nationella folkhälsoenkät. Hjälpvariablerna är definierade enligt tabell 1.

Tabell 1. Tänkbara hjälpvariabler

Variabel (benämning)	Kategorier (koder)
KÖN	1 = Man 2 = Kvinna
ÅLDER	1 = 16 – 29 2 = 30 – 44 3 = 45 – 64 4 = 65 – 84
ALDKON	1 = Man 16-29 år, 5 = Kvinna 16-29 år 2 = Man 30-44 år, 6 = Kvinna 30-44 år, 3 = Man 45-64 år, 7 = Kvinna 45-64 år, 4 = Man 65-84 år, 8 = Kvinna 65-84 år
UTB (=utbildningsnivå)	1 = Lågutbildade 2 = Mellannivå 3 = Högutbildade Se bilaga 6 för vidare förklaring.
FODL (=födelseland)	1 = Födda i Sverige 2 = Övriga Norden 3 = Övriga Europa 4 = Övriga världen
CIV (=civilstånd)	1 = Gift eller registrerat partnerskap 2 = Övriga
INK (=inkomst)	1 = 0 – 84 tkr 2 = 85 – 205 tkr 3 = 206 tkr –
STORSTAD	1 = Boende i en storstadsregion (stor-Sthlm, stor-Göteborg, stor-Malmö) 2 = Övriga

I följande avsnitt analyserar vi variablerna i tabell 1 för att slutligen bestämma en hjälpvektor.

3 Analys av hjälpinformation

3.2.1 Kriterium 1: Variabeln samvarierar med svarsbenägenheten

För att se huruvida hjälpvariablerna uppfyller det första kriteriet, studeras sambandet mellan den dikotoma variabeln svarande/bortfall och hjälpvariablerna. Det görs genom att beräkna skattad andel svarande i olika grupper, bestämda av respektive hjälpvariabel.

Vid stora skillnader mellan svarsandelarna utgör variabeln en stark kandidat till hjälpvariabel.

Tabell 2 Skattad procentuell andel svarande fördelat på kön

	Man	Kvinna
Svarsandel (%)	54,2	66,2

Tabell 3 Skattad procentuell andel svarande fördelat på ålder

	16-29	30-44	45-64	65-84
Svarsandel (%)	48,9	55,0	65,2	70,8

Tabell 4 Skattad procentuell andel svarande fördelat på kön*ålder

	M, 16-29	M, 30-44	M, 45-64	M, 65-84	K, 16-29	K, 30-44	K, 45-64	K, 65-84
Svarsandel (%)	41,0	46,3	60,6	71,2	57,8	64,5	69,9	70,4

Tabell 5 Skattad procentuell andel svarande fördelat på utbildning

	Låg	Mellan	Hög
Svarsandel (%)	57,0	61,5	69,8

Tabell 6 Skattad procentuell andel svarande fördelat på födelse land

	Sverige	Övriga Norden	Övriga Europa	Övriga världen
Svarsandel (%)	62,0	59,9	48,9	42,2

Tabell 7 Skattad procentuell andel svarande fördelat på civilstånd

	Gift/RP	Övriga
Svarsandel (%)	68,2	54,3

Tabell 8 Skattad procentuell andel svarande fördelat på inkomst

	0-84	85-205	206--
Svarsandel (%)	48,5	61,1	65,6

Tabell 9 Skattad procentuell andel svarande fördelat på storstad/icke storstad

	Boende i storstad	Övriga
Svarsandel (%)	57,8	61,5

Tabellerna 2-9 visar andel svarande i olika klasser av hjälpvariablerna. Texten visar tabell 2 att 54,2 % av männen har besvarat frågeblanketten och att 66,2 % av kvinnorna har besvarat frågeblanketten. Tabell 4 visar att svarsbenägenheten ökar med åldern för såväl männen som kvinnorna. Tabell 5 visar att svarsbenägenheten samvarierar med utbildning då gruppen med lågutbildade har 57,0 % svarande, gruppen med mellanhög utbildning 61,5 % svarande och gruppen med högutbildade har 69,8 % svarande. Tabellerna 6-9 utläses på samma sätt och vi ser att hjälpvariablerna samvarierar med svarsbenägenheten.

3.2.2 Kriterium 2: Variabeln samvarierar med (viktiga) målvariabler

Det är inte möjligt att hitta hjälpvariabler som samvarierar med alla målvariabler. Därför studeras samvariationen med ett antal målvariabler, som bedömts viktiga i den här undersökningen.

9 målvariabler har valts ut och från dessa konstrueras dikotoma (kan anta två värden) variabler. Dessa variabler är förklarade i tabell 10.

Tabell 10. Konstruerade målvariabler

Målvariabel	Förklaring (se även frågeformuläret)
Hälsa	Fråga 1: 1=Dåligt och mycket dåligt allmänt hälsotillstånd
Ängslan	Fråga 6e: 1=Besvär av ängslan, oro eller ångest.
Värk	Fråga 6a-c: 1=Svåra besvär av värk
Fritid	Fråga 37: 1=Stillasittande fritid.
Frukt	Fråga 39a-b 1=De som konsumerar tillräckligt mycket frukt och grönt mot resten.
Ej rökare	Fråga 40: 1=Röker ej dagligen.
Alkohol	Frågorna 51-53: 1=Risikonsumtion av alkohol.
Kontant	Fråga 55: 1=Ja. (Har kontantmarginal)
Socialt	Fråga 71: 1=Är socialt deltagande

I nedanstående tabeller skattas den procentuella andelen inom olika redovisningsgrupper, bestämda av hjälpvariablerna, som har en viss egenskap (se tabell 10). Skattningarna görs med hjälp av ”konventionell” teknik.

Tabell 11. Kön

	Män	Kvinnor
Hälsa	5,3	7,5
Ängslan	27,5	41,1
Värk	12,8	19,2
Fritid	14,2	12,4
Frukt	13,8	32,9
Ej rökare	87,8	85,1
Alkohol	20,5	12,8
Kontant	83,5	76,6
Socialt	90,4	92,8

Tabell 12. Ålder

	16-29	30-44	45-64	65-84
Hälsa	3,3	4,8	7,7	9,0
Ängslan	43,2	36,7	33,4	29,0
Värk	9,4	11,5	20,0	20,6
Fritid	11,7	12,2	12,0	17,4
Frukt	21,2	24,3	27,9	20,5
Ej rökare	89,6	88,3	81,5	89,4
Alkohol	33,6	15,9	14,9	6,0
Kontant	69,5	76,0	83,1	86,1
Socialt	96,4	95,6	92,2	82,9

Tabell 13. Kön*Ålder

	Man, 16-29	Man, 30-44	Man, 45-64	Man, 65-84	Kvinna, 16-29	Kvinna, 30-44	Kvinna, 45-64	Kvinna, 65-84
Hälsa	2,0	3,3	6,4	8,2	4,3	5,9	8,8	9,8
Ängslan	33,9	28,3	27,7	21,8	50,6	43,3	38,2	35,3
Värk	6,4	9,0	16,6	15,1	11,8	13,6	23,0	25,5
Fritid	14,1	14,6	13,1	15,6	9,8	10,3	11,1	18,9
Frukt	12,3	13,0	15,2	13,4	28,4	33,3	38,8	26,7
Ej rökare	92,9	90,1	83,1	89,2	86,9	86,9	80,1	89,6
Alkohol	38,9	21,9	18,5	9,1	29,3	11,1	11,8	3,2
Kontant	72,2	82,4	85,3	89,7	67,3	70,9	81,3	83,0
Socialt	96,9	95,7	90,4	80,2	95,9	95,5	93,8	85,2

Tabell 14. Utbildningsnivå

	Låg	Mellan	Hög
Hälsa	7,9	5,2	4,3
Ängslan	34,1	38,3	31,0
Värk	21,0	12,6	7,7
Fritid	16,6	10,7	6,8
Frukt	20,8	25,6	32,7
Ej rökare	82,2	89,5	93,6
Alkohol	15,0	20,8	12,6
Kontant	75,6	80,7	91,4
Socialt	86,9	96,0	99,0

Tabell 15. Födelseland

	Sverige	Övriga Norden	Övriga Europa	Övriga världen
Hälsa	5,8	11,6	11,8	12,2
Ängslan	33,7	37,5	44,5	48,0
Värk	15,1	24,3	26,0	25,6
Fritid	11,9	17,4	21,9	30,7
Frukt	24,1	23,1	28,0	23,8
Ej rökare	87,0	82,2	76,5	84,8
Alkohol	17,1	14,6	10,8	5,8
Kontant	81,7	78,5	65,3	50,5
Socialt	92,4	88,2	86,5	85,8

Tabell 16. Civilstånd

	Gift/RP	Övriga
Hälsa	6,2	6,8
Ängslan	29,9	39,4
Värk	16,8	15,8
Fritid	11,7	14,5
Frukt	26,7	21,9
Ej rökare	88,5	84,3
Alkohol	10,6	21,5
Kontant	86,3	73,8
Socialt	91,6	91,8

Tabell 17. Inkomst

	0-84	85-205	206--
Hälsa	5,1	10,7	4,0
Ängslan	42,9	40,8	27,5
Värk	12,4	23,8	12,3
Fritid	13,9	17,1	10,1
Frukt	22,4	23,3	25,6
Ej rökare	87,7	82,9	88,3
Alkohol	25,1	12,3	15,8
Kontant	66,9	73,0	89,6
Socialt	92,4	86,0	95,5

Tabell 18. Storstad/övriga

	Boende i	
	storstad	Övriga
Hälsa	6,3	6,6
Ängslan	37,9	33,3
Värk	14,6	17,2
Fritid	13,2	13,2
Frukt	26,9	22,8
Ej rökare	86,1	86,4
Alkohol	18,9	14,9
Kontant	81,2	79,0
Socialt	92,9	91,0

Här ser vi att hjälpvariablerna också är betydelsefulla för kriterium 2. T ex ser vi att 27,5 % av männen har uppgett att de har besvär av ängslan, oro eller ångest medan 41,1 % av kvinnorna har dessa besvär. 13,8 % av männen och 32,9 % av kvinnorna konsumerar tillräckligt mycket frukt och grönt dagligen o s v.

3.2.3 Kriterium 3: Variabeln avgränsar (viktiga) redovisningsgrupper

Om hjälpvariabeln avgränsar viktiga redovisningsgrupper kan kvaliteten bli bättre i dessa grupper. Framförallt blir skattningarna säkrare om hjälpvariabeln väl avgränsar redovisningsgruppen.

Kalibreringsestimatoern ger konsistenta skattningar i den meningen att estimatoern ger exakta skattningar för utnyttjade registertotaler. Det är därför viktigt att vid val av hjälpvariabler fundera på vilka skattningar man vill få konsistenta.

Samtliga hjälpvariabler som undersöks i kalibreringsanalysen kan komma att avgränsa redovisningsgrupper och avgränsningarna har gjorts utifrån lämpliga redovisningsgrupper.

3.3 Slutligt val av hjälpvektor

Kalibreringen genomförs genom att betrakta respektive län som en modellgrupp. Det innebär att kalibreringen skett mot populationstotalerna i respektive län. På så sätt tas hänsyn till att hjälpvariablernas fördelning kan variera mellan olika län.

Efter en sammanvägning av analysen kring de tre kriterierna samt efter kontroll av vikternas fördelning används följande hjälpvektor:

Aldkon+utbildning+födelseland+civilstånd+storstad

Kalibreringen görs per län och i sex län är hjälpvektorn något modifierad. De sex länen är Kalmar, Gotland, Örebro, Västmanland, Dalarna och Västernorrland. För dessa sex län antar variabeln födelseland bara två värden: "Sverige" och "övriga". För Gotland har dessutom klass 1 och 2 för variabeln aldkon slagits ihop. För Dalarna, slutligen, har klass 2 och 3 för variabeln utbildning slagits ihop. Dessa modifieringar har gjorts för att få stabila vikter i nämnda län utan att behöva göra avkall på kalibreringsvektorn även för andra län.

4 Teknisk beskrivning av urval och estimation

Vi har en population U bestående av N personer. De parametrar vi är intresserade av är vanligtvis funktioner av två totaler $Y = \sum_U y_k$ och $Z = \sum_U z_k$, där y_k är värdet på variabel y för person k och z_k värdet på en annan variabel för samma person. Vanligtvis är y (och även z) en dikotom variabel, d.v.s.

$$y_k = \begin{cases} 1 & \text{om person } k \text{ har studerade egenskap} \\ 0 & \text{för övrigt} \end{cases} \quad (4.1)$$

Vanligtvis är vi också intresserade av parametrar för redovisningsgrupper.

Låt oss benämna dessa $U_1, \dots, U_d, \dots, U_D$, där $U = \bigcup_{d=1}^D U_d$. Totalen för redovisningsgrupp d kan skrivas

$$Y_d = \sum_U y_{dk} \quad (4.2)$$

$$\text{där } y_{dk} = \begin{cases} y_k & \text{för } k \in U_d \\ 0 & \text{för övrigt.} \end{cases}$$

Z_d bildas på likartat sätt.

En generell parameter för redovisningsgrupp d (d kan också avse hela populationen) kan skrivas $\theta_d = C \frac{Y_d}{Z_d}$, där C är en konstant.

Den vanligaste parametern är en procentuell andel, som erhålles när $C = 100$ och $z_k = 1$ för alla k , och y är definierad enligt (4.1). Om vi låter N_d vara antalet personer i redovisningsgrupp d , då kan parametern skrivas

$$P_d = 100 \frac{\sum_U y_{dk}}{N_d} \quad (4.3)$$

Vi drar ett obundet slumpmässigt urval s_h av storleken n_h från stratum h ($h = 1, \dots, H$), men p.g.a. övertäckning och bortfall har vi endast svarsmängden r_h av storleken m_h att utföra beräkningarna på. Storleken på stratum h ger vi beteckningen N_h .

Den "konventionella" estimatorm (för Y_d), har följande form:

$$\hat{Y}_d = \sum_{h=1}^H \frac{N_h}{m_h} \sum_{r_h} y_{dk} \quad (4.4)$$

I estimator (4.4) används ingen ytterligare hjälpinformation än stratifieringsinformationen.

I syfte att erhålla en estimator med mindre urvalsfel och bortfallsskevhet än estimator (4.4) utnyttjar vi hjälpinformation också i estimationen. Vi bildar en hjälpvektor \mathbf{x}_k , som anger till vilka kategorier av "Aldkon+utbildning+födelseland+civilstånd+storstad" som person k hör. Från RTB och Utbildningsregistret framställer vi hjälptotalerna $\sum_{U_d} \mathbf{x}_k$. Vi utnyttjar denna hjälpinformation i en kalibreringsestimator.

Kalibreringsestimatorm för totalen Y_d har följande utseende:

$$\hat{Y}_{wd} = \sum_r d_k^* g_k y_{dk} \quad (4.5)$$

där

$$d_k^* = d_k \cdot f_k = 1/(\pi_k \hat{\theta}_k) \quad \text{för } k \in r \quad ,$$

så att

w_k = den totala vikten för objekt k

π_k = inklusionssannolikhet för objekt k

$\hat{\theta}_k$ = den skattade svarssannolikheten där det antas att personer svarar med samma sannolikhet och oberoende av varandra

$d_k = (1/\pi_k)$ = designvikt

$f_k = (1/\hat{\theta}_k)$ = bortfallsvikten

g_k = justeringsfaktor som baseras på hjälpinformationen

och

$$g_k = 1 + (\sum_U \mathbf{x}_k - \sum_r d_k^* \mathbf{x}_k) (\sum_r d_k^* \mathbf{x}_k \mathbf{x}_k')^{-1} \mathbf{x}_k \quad (4.6)$$

Vid skattning av en parameter av typen $\theta_d = C \frac{Y_d}{Z_d}$ skattas respektive total med hjälp av kalibreringsvikterna $d_k^* g_k$.

Referenser:

Lundström S. och Särndal C.-E. (2001). *Estimation in the Presence of Nonresponse and Frame Imperfection*. Stockholm: Statistics Sweden

Andersson C. och Nordberg L. (1998). *A User's Guide to CLAN 97 – a SAS-program for computation of point- and standard error estimates in sample surveys*. Statistics Sweden

Särndal, Swensson och Wretman (1992): *Model Assisted Survey Sampling*. New York: Springer Verlag.

Kalibrering – viktiga målvariabler 2006

F1: Allmänt hälsotillstånd: Dåligt+mycket **dåligt** mot resten.

F6e): Lätta eller svåra besvär av **ängslan, oro eller ångest** mot resten.

F6a)b)c): Svåra besvär av värk enligt a) eller b) eller c) mot resten. Gör en summavariabel där varje variabel är dikotomiserad (1 och 2 ges värdet 0 och 3 ges värdet 1). Summera så att bortfall på någon variabel inte ger bortfall för summavariabeln. Om summan >0 mot resten.

F37: Stillasittande fritid mot resten. Om $F33=1$ mot $2 \leq F33 \leq 4$.

F39a)b): Frukt och grönt. De som konsumerar tillräckligt mycket mot resten. Ge varje svarsalternativ en vikt enligt följande: 1=3; 2=2; 3=1; 4=0,8; 5=0,5; 6=0,2 och 7=0,07. Ge a) och b) dessa vikter. Gör sedan en summavariabel där bortfall på den ena frågan inte betyder att det blir bortfall för summavariabeln. Summavariabeln kan ha värden mellan 0,07 och 6. Skapa nu en dikotom variabel: Om summan <4 ges värdet 0 om summan ≥ 4 ges värdet 1. De som har värdet 1 konsumerar tillräckligt mycket frukt och grönt.

F40: Röker dagligen mot resten.

F51-F53: Riskkonsumtion av alkohol mot resten. Ge svaren i fråga 51 följande vikter: 1=4; 2=3; 3=2; 4=1 och 5=0. Fråga 52 får följande vikter: 1=0; 2=1; 3=2; 4=3 och 5=4. Fråga 53: 1=4; 2=3; 3=2; 4=1 och 5=0. Summera ihop dessa nya variabler utan att bortfall i någon av variablerna ger bortfall i summavariabeln. Summavariabeln kan ha värden mellan 0-12. Om summavariabeln för män är större eller lika med 6 och för kvinnor större eller lika med 5 så föreligger riskkonsumtion av alkohol.

F55: Saknar kontantmarginal mot resten. De som svarar ja mot nej.

F71: Socialt deltagande mot resten. Gör en summavariabel av de 13 första svarsalternativen. Om summan är större än 1 är personen socialt deltagande annars (0-1) är man det inte.

Postbeskrivning_Nationell_060830

Postbeskrivning RTB				Datum			2006-08-28	
Kundfil (infl 10-19)				Uppdrag			Nationell folkhälsa 2006 Nationell fil	
Slutfil (infl 0-99)				Antal poster			5 995	
				Variabelsep.			Ingen	
				Postlängd			531	
				Markering vid:				
				-hoppfråga				
				-ej svar/blank				
				-dubbelmark.			9,99	
				Lagringsformat			ANSI	
							m:\dokument\postbeskrivningar\postbeskr rtb.xls	
				Positioner				
				Från	Till	Antal	Format	
				Beskrivning				
Bakgrunds-variabler	UENR			1	-	8	8 N	Löpnummer med checksiffra
	Box			9	-	11	3 N	
RTB	Infl			12	-	13	2 N	Inflödeskod, 10 = Efter första utsändningen, 14 = Efter TOP-kort, 15 = Efter enkätpåminnelse 1, 16 = Efter enkätpåminnelse 2
	Filler_1			14	-	14	1 N	
	Lan			15	-	16	2 N	
	Kommun			15	-	18	4 N	
	Filler_2			19	-	20	2 N	
	Civil			21	-	22	2 A	Civilstånd, OG, G, S och Å (partnerskap är ej särredovisat) .
	Kon			23	-	23	1 N	Kön 1 = man, 2 = kvinna
	Ålder			24	-	26	3 N	Ålder under året
	Fodar			27	-	28	2 N	Födelseår
	Fodland2			29	-	40	12 A	Födelseland (Sverige, övriga norden, övriga europa, övriga världsdelar)
	Medb2			41	-	52	12 A	Medborgarskap (Sverige, övriga norden, övriga europa, övriga världsdelar)
	Ink			53	-	60	8 N	Inkomst. Inkomst av: kapital, förvärv och sjöinkomst, 1000-tals kronor
	Indatum			61	-	66	6 N	Datum för dataregistrering, år mån dag (ÅÅMMDD)
	Stratum			67	-	74	8 A/N	Stratum (område)
	Filler_3			75	-	194	93 A	
Enkätdata	Lanskod	Lanskod	Lanskod	195	-	196	2 A	Lanskod
	F1	F1	F1	197	-	197	1 N	Har bedömer du ditt allmänna hälsotillstånd?
				198	-	199		Om du tänker på din kroppsliga hälsa, hur många dagar den senaste 30-dagarsperioden skulle du säga att den inte varit god?
	F2	F2	F2	200	-	201	2 N	Om du tänker på din psykiska hälsa, hur många dagar den senaste 30-dagarsperioden skulle du säga att den inte varit god?
	F3	F3	F3	202	-	203	2 N	Hur många dagar den senaste 30-dagarsperioden hindrade dålig kroppslig eller psykisk hälsa din arbetsförmåga eller dina dagliga aktiviteter?
	F4	F4	F4	204	-	204	2 N	Har du någon långvarig sjukdom, besvär efter olycksfall, någon nedsatt funktion eller annat långvarigt hälsoproblem?
	F5_1	F5_1	F5_1	205	-	205	1 N	Medför dessa besvär att din arbetsförmåga är nedsatt eller hindrar dig i dina andra dagliga sysselsättningar?
	F6a	F6a	F6a	206	-	206	1 N	Har du värk i skuldror, nacke eller axlar?
	F6b	F6b	F6b	207	-	207	1 N	Har du ryggsmärtor, ryggvärk, höftsmärtor eller ischias?
	F6c	F6c	F6c	208	-	208	1 N	Har du värk eller smärtor i händer, armbågar, ben eller knän?
	F6d	F6d	F6d	209	-	209	1 N	Har du huvudvärk eller migrän?
	F6e	F6e	F6e	210	-	210	1 N	Känner du ångslan, oro eller ångest?
	F6f	F6f	F6f	211	-	211	1 N	Känner du trötthet?
	F6g	F6g	F6g	212	-	212	1 N	Har du sömnsvärigheter?
	F6h	F6h	F6h	213	-	213	1 N	Har du eksem eller hudutslag?
	F6i	F6i	F6i	214	-	214	1 N	Har du öronsus?
	F6j	F6j	F6j	215	-	215	1 N	Har du inkontinens?
	F6k	F6k	F6k	216	-	216	1 N	Har du återkommande mag-/tarmbesvär?
	F6l	F6l	F6l	217	-	217	1 N	Har du övervikt, fetma?
	F7	F7	F7	218	-	218	1 N	Kan du utan svårighet se och urskilja vanlig text i en dagstidning?
	F8	F8	F8	219	-	219	1 N	Kan du utan svårighet höra vad som sägs i samtal mellan flera personer?
	F9	F9	F9	220	-	220	1 N	Kan du springa en kortare sträcka (ca 100m)?
	F10a	F10a	F10a	221	-	221	1 N	Kan du gå upp ett trappsteg utan besvär?
	F10b	F10b	F10b	222	-	222	1 N	Kan du ta en kortare promenad (ca 5 min) i närheten snabbt takt?
	F10c	F10c	F10c	223	-	223	1 N	Behöver du hjälpmedel eller hjälp av någon annan person för att förflytta dig utomhus?
	F11a	F11a	F11a	224	-	224	1 N	Har du diabetes?
	F11b	F11b	F11b	225	-	225	1 N	Har du astma?
	F11c	F11c	F11c	226	-	226	1 N	Har du någon allergi?
	F11d	F11d	F11d	227	-	227	1 N	Har du högt blodtryck?
	F12	F12	F12	228	-	230	3 N	Hur lång är du?
	F13	F13	F13	231	-	233	3 N	Hur mycket väger du?
	F14	F14	F14	234	-	234	1 N	Känner du dig för närvarande stressad?
	F15	F15	F15	235	-	235	1 N	Har du de senaste veckorna kunnat koncentrera dig på allt du gjort?
	F16	F16	F16	236	-	236	1 N	Har du de senaste veckorna känt att du kunnat uppskatta det du gjort om dagarna?
	F17	F17	F17	237	-	237	1 N	Har du haft svårt att sova på grund av oro de senaste veckorna?
	F18	F18	F18	238	-	238	1 N	Har du de senaste veckorna kunnat ta itu med dina problem?
	F19	F19	F19	239	-	239	1 N	Upplever du att du har gjort nytta de senaste veckorna?
	F20	F20	F20	240	-	240	1 N	Har du ständigt de senaste veckorna känt dig olycklig och nedstämd?
	F21	F21	F21	241	-	241	1 N	Har du de senaste veckorna kunnat fatta beslut i olika frågor?
	F22	F22	F22	242	-	242	1 N	Har du de senaste veckorna förlorat tron på dig själv?
	F23	F23	F23	243	-	243	1 N	Har du ständigt känt dig spänd de senaste veckorna?
	F24	F24	F24	244	-	244	1 N	Har du tyckt att du varit värdelös de senaste veckorna?
	F25	F25	F25	245	-	245	1 N	Har du de senaste veckorna känt att du inte kunnat klara dina problem?
	F26	F26	F26	246	-	246	1 N	Har du på det hela taget känt dig någorlunda lycklig de senaste veckorna?
	F27	F27	F27	247	-	247	1 N	Har du någon gång kommit i den situationen att du allvarligt övervägt att ta ditt liv?
	F28	F28	F28	248	-	248	1 N	Har du någon gång försökt ta ditt liv?
	F29a		F30a	254	-	254	1 N	Har du under de senaste tre månaderna använt magsårs/magkatarrsmedicin?
	F29b		F30b	255	-	255	1 N	Har du under de senaste tre månaderna använt astma/allergimedicin?
	F29c		F30c	256	-	256	1 N	Har du under de senaste tre månaderna använt diabetesmedicin?
	F29d		F30d	257	-	257	1 N	Har du under de senaste tre månaderna använt blodtryckssänkande medicin?
	F29e		F30e	258	-	258	1 N	Har du under de senaste tre månaderna använt sömnmedel/insomningsmedicin?
	F29f		F30f	259	-	259	1 N	Har du under de senaste tre månaderna använt antidepressiv medicin?
	F29g		F30g	260	-	260	1 N	Har du under de senaste tre månaderna använt lugnande eller ångestdämpande medicin?
	F29h		F30h	261	-	261	1 N	Har du under de senaste tre månaderna använt smärtstillande medicin med recept?
	F29i		F30i	262	-	262	1 N	Har du under de senaste tre månaderna använt smärtstillande medicin utan recept?
	F29j		F30j	263	-	263	1 N	Har du under de senaste tre månaderna använt blodfettssänkande medicin?
	F29k		F30k	264	-	264	1 N	Har du under de senaste tre månaderna använt annan medicin?
	F30a		F31a	265	-	265	1 N	Har du under de senaste tre månaderna avstått från att köpa medicin som du fått recept på?
	F30b_1		F31b_1	266	-	266	1 N	Varför är den främsta orsaken till att du inte köpte medicin? Blev frisk

Postbeskrivning_Nationell_060830

F30b_2	F31b_2	267	-	267	1	N	Vilken är den främsta orsaken till att du inte köpte medicin? Hade inte råd
F30b_3	F31b_3	268	-	268	1	N	Vilken är den främsta orsaken till att du inte köpte medicin? Hade medicin så det räckte
F30b_4	F31b_4	269	-	269	1	N	Vilken är den främsta orsaken till att du inte köpte medicin? Hade för långt till apoteket
F30b_5	F31b_5	270	-	270	1	N	Vilken är den främsta orsaken till att du inte köpte medicin? Trodde inte medicinen skulle hjälpa
F30b_6	F31b_6	271	-	271	1	N	Vilken är den främsta orsaken till att du inte köpte medicin? Annan orsak, ange vad
F30b_txt	F31b_txt	272	-	272	1	N	Text
F31	F32	273	-	273	1	N	Har du under de senaste tre månaderna haft kontakt med sjukvården?
F32a	F33a	274	-	274	1	N	Har du under de senaste tre månaderna besökt eller besökts av läkare på sjukhus?
F32b	F33b	275	-	275	1	N	Har du under de senaste tre månaderna besökt eller besökts av läkare på vårdcentral, privat-, företagsläkare o.dyl?
F32c	F33c	276	-	276	1	N	Har du under de senaste tre månaderna besökt eller besökts av distriktssköterska?
F32d	F33d	277	-	277	1	N	Har du under de senaste tre månaderna besökt ungdomsmottagning?
F32e	F33e	278	-	278	1	N	Har du under de senaste tre månaderna besökt eller besökts av kurator?
F32f	F33f	279	-	279	1	N	Har du under de senaste tre månaderna besökt eller besökts av psykolog?
F32g	F33g	280	-	280	1	N	Har du under de senaste tre månaderna besökt eller besökts av sjukgymnast?
F32h	F33h	281	-	281	1	N	Har du under de senaste tre månaderna besökt eller besökts av naturopat, kiropraktor, homeopat o.dyl?
F32i	F33i	282	-	282	1	N	Har du under de senaste tre månaderna varit inlagd på sjukhus?
F33	F34	283	-	283	1	N	Hur tycker du att din tandhälsa är?
F34	F35	284	-	284	1	N	När var du senast hos tandläkare/tandhygienist?
F35	F36	285	-	285	1	N	Var har du de senaste fem åren huvudsakligen fått tandvård?
F36a	F37a	286	-	286	1	N	Har du under de senaste tre månaderna ansett dig vara i behov av tandläkavård men ändå avstått från att söka vård?
F36b_1	F37b_1	287	-	287	1	N	Vilken var orsaken/orsakerna till att du inte sökte tandläkavård? Besvaren gick över
F36b_2	F37b_2	288	-	288	1	N	Vilken var orsaken/orsakerna till att du inte sökte tandläkavård? Ekonomiska skäl
F36b_3	F37b_3	289	-	289	1	N	Vilken var orsaken/orsakerna till att du inte sökte tandläkavård? Drar mig för att gå (tandläkarskräck)
F36b_4	F37b_4	290	-	290	1	N	Vilken var orsaken/orsakerna till att du inte sökte tandläkavård? Hade inte tid
F36b_5	F37b_5	291	-	291	1	N	Vilken var orsaken/orsakerna till att du inte sökte tandläkavård? Annan orsak, ange vad
F36b_txt	F37b_txt	292	-	292	1	N	Text
F37	F38	293	-	293	1	N	Hur mycket har du rört och ansträngt dig kroppsligt på fritiden under de senaste 12 månaderna?
F38	F39	294	-	294	1	N	Hur mycket tid ägnar du en vanlig vecka åt måttligt ansträngande aktiviteter som får dig att bli varm?
F39a	F40a	295	-	295	1	N	Hur ofta äter du grönsaker och rotfrukter?
F39b	F40b	296	-	296	1	N	Hur ofta äter du frukt och bär?
F40	F41	297	-	297	1	N	Röker du dagligen?
F41	F42	298	-	298	1	N	Händer det att du röker någon gång då och då?
F42	F43	299	-	299	1	N	Har du tidigare rökt dagligen under minst 6 månader?
F43	F44	300	-	300	1	N	Snusar du dagligen?
F44	F45	301	-	301	1	N	Händer det att du snusar någon gång då och då?
F45	F46	302	-	302	1	N	Har du tidigare snusat dagligen under minst 6 månader?
F46a	F47a	303	-	303	1	N	Hur ofta vistas du inomhus i lokaler där andra personer röker eller nyss har rökt? I ditt hem
F46b	F47b	304	-	304	1	N	Hur ofta vistas du inomhus i lokaler där andra personer röker eller nyss har rökt? På arbetet
F46c	F47c	305	-	305	1	N	Hur ofta vistas du inomhus i lokaler där andra personer röker eller nyss har rökt? På café, bar eller restaurang
F46d	F47d	306	-	306	1	N	Hur ofta vistas du inomhus i lokaler där andra personer röker eller nyss har rökt? På annan plats inomhus, t.ex. hos vänner, i bilen
F47	F48	307	-	307	1	N	Har du någon gång använt hasch eller marijuana?
F48	F49	308	-	308	1	N	Har du någon gång under de 12 senaste månaderna köpt lotter eller satsat pengar på spel?
F49	F50	309	-	314	6	N	Hur mycket pengar har du satsat på spel de senaste 7 dagarna?
F49_inte	F50_inte	315	-	315	1	N	Har inte satsat några pengar de senaste 7 dagarna
F50a	F51a	316	-	316	1	N	Hur många gånger har du under de senaste 12 månaderna försökt minska ditt spelande?
F50b	F51b	317	-	317	1	N	Hur många gånger har du under de senaste 12 månaderna känt dig rastlös och irriterad om du inte kunnat spela?
F50c	F51c	318	-	318	1	N	Hur många gånger har du under de senaste 12 månaderna ljugit om hur mycket du spelat?
F51	F52	319	-	319	1	N	Hur ofta har du druckit alkohol under de senaste 12 månaderna?
F52	F53	320	-	320	1	N	Hur många "glas" dricker du en typisk dag då du dricker alkohol?
F53	F54	321	-	321	1	N	Hur ofta dricker du sex "glas" eller fler vid samma tillfälle?
F54	F55	322	-	322	1	N	Hur ofta har du under de senaste 12 månaderna druckit så mycket alkohol att du varit berusad?
F55	F56	323	-	323	1	N	Om du plötsligt skulle hamna i en oförutsedd situation, där du på en vecka måste skaffa fram 15 000 kronor, skulle du klara det?
F56	F57	324	-	324	1	N	Har det under de senaste 12 månaderna hänt att du haft svårigheter att klara de löpande utgifterna för mat, hyra, räknor m.m.?
F57_1	F58_1	325	-	325	1	N	Vilken är din nuvarande sysselsättning? Yrkesarbetar
F57_2	F58_2	326	-	326	1	N	Procent av heltid
F57_3	F58_3	327	-	327	1	N	Vilken är din nuvarande sysselsättning? Tjänstledig eller föräldraledig
F57_4	F58_4	328	-	328	1	N	Vilken är din nuvarande sysselsättning? Studerar, praktiserar
F57_5	F58_5	329	-	329	1	N	Vilken är din nuvarande sysselsättning? Arbetsmarknadsåtgärd
F57_6	F58_6	330	-	330	1	N	Vilken är din nuvarande sysselsättning? Arbetslös
F57_7	F58_7	331	-	331	1	N	Vilken är din nuvarande sysselsättning? Alderspensionär
F57_8	F58_8	332	-	332	1	N	Vilken är din nuvarande sysselsättning? Förtidspensionerad, sjukpensionerad
F57_9	F58_9	333	-	333	1	N	Vilken är din nuvarande sysselsättning? Långtidssjukskriven (mer än 3 månader)
F57_10	F58_10	334	-	334	1	N	Vilken är din nuvarande sysselsättning? Sköter eget hushåll
F57_proc	F58_proc	335	-	337	3	N	Vilken är din nuvarande sysselsättning? Annat, vad?
F57_txt	F58_txt	338	-	338	1	N	Vilken är din nuvarande sysselsättning? Text
F58a	F59a	339	-	360	22	A	Vilket är/var ditt yrke eller dina arbetsuppgifter?
F58b_txt	F59b_txt	361	-	361	1	N	Beskriv din huvudsakliga arbetsuppgift?
F59		362	-	362	1	N	Hur trivs du med dina arbetsuppgifter?
F60		363	-	363	1	N	Är du orolig för att förlora ditt arbete inom det närmaste året?
F61		364	-	364	1	N	Hur många timmar per vecka lägger du ned på arbete i hemmet?
F62a	F60a	365	-	365	1	N	Har du någon sjuk eller gammal närstående som du hjälper med vardagliga sysslor, ser till eller vårdar?
F62b	F60b	366	-	367	2	N	Hur många timmars arbete per vecka innebär detta i genomsnitt för dig?
F63	F61	368	-	368	1	N	Händer det att du avstår från att gå ut ensam av rädsla för att bli överfallen, rånad eller på annat sätt ofredad?
F64a	F62a	369	-	369	1	N	Har du under de senaste 12 månaderna blivit utsatt för fysiskt våld?
F64b_1	F62b_1	370	-	370	1	N	Var skedd våldet? På arbetsplatsen/i arbetet/i skolan
F64b_2	F62b_2	371	-	371	1	N	Var skedd våldet? I hemmet
F64b_3	F62b_3	372	-	372	1	N	Var skedd våldet? I annans bostad/i bostadsområdet
F64b_4	F62b_4	373	-	373	1	N	Var skedd våldet? På allmän plats/på nöjesställe/på tåg, buss, tunnelbana
F64b_5	F62b_5	374	-	374	1	N	Var skedd våldet? Någon annanstans
F65	F63	375	-	375	1	N	Har du under de senaste 12 månaderna blivit utsatt för hot eller hotelser om våld så att du blev rädd?
F66	F64	376	-	376	1	N	Har du under de senaste tre månaderna blivit behandlad/bemött på ett sätt så att du känt dig kränkt?
F67_1	F65_1	377	-	377	1	N	Av vilken orsak blev du behandlad/bemött så att du kände dig kränkt? Etnisk bakgrund
F67_2	F65_2	378	-	378	1	N	Av vilken orsak blev du behandlad/bemött så att du kände dig kränkt? Kön
F67_3	F65_3	379	-	379	1	N	Av vilken orsak blev du behandlad/bemött så att du kände dig kränkt? Sexuell läggning
F67_4	F65_4	380	-	380	1	N	Av vilken orsak blev du behandlad/bemött så att du kände dig kränkt? Ålder

Postbeskrivning_Nationell_060830

F67_5		F65_5	381	-	381	1	N	Av vilken orsak blev du behandlad/bemött så att du kände dig kränkt? Funktionshinder
F67_6		F65_6	382	-	382	1	N	Av vilken orsak blev du behandlad/bemött så att du kände dig kränkt? Religion
F67_7		F65_7	383	-	383	1	N	Av vilken orsak blev du behandlad/bemött så att du kände dig kränkt? Annat, vad?
F67_8		F65_8	384	-	384	1	N	Av vilken orsak blev du behandlad/bemött så att du kände dig kränkt? Vet ej
F67_txt		F65_txt	385	-	385	1	N	Text
F68		F66	386	-	386	1	N	Har du någon du kan dela dina innersta känslor med och anförde dig åt?
F69		F67	387	-	387	1	N	Kan du få hjälp av någon/några personer om du har praktiska problem eller är sjuk?
F70		F68	388	-	388	1	N	Tycker du att man i allmänhet kan lita på de flesta människor?
F71_1		F69_1	389	-	389	1	N	Har du deltagit i någon av följande aktiviteter under de senaste 12 månaderna? Studiecirkel/kurs på din arbetsplats
F71_2		F69_2	390	-	390	1	N	Har du deltagit i någon av följande aktiviteter under de senaste 12 månaderna? Studiecirkel/kurs på din fritid
F71_3		F69_3	391	-	391	1	N	Har du deltagit i någon av följande aktiviteter under de senaste 12 månaderna? Fackföreningsmöte
F71_4		F69_4	392	-	392	1	N	Har du deltagit i någon av följande aktiviteter under de senaste 12 månaderna? Annat föreningsmöte
F71_5		F69_5	393	-	393	1	N	Har du deltagit i någon av följande aktiviteter under de senaste 12 månaderna? Teater/bio
F71_6		F69_6	394	-	394	1	N	Har du deltagit i någon av följande aktiviteter under de senaste 12 månaderna? Konstutställning
F71_7		F69_7	395	-	395	1	N	Har du deltagit i någon av följande aktiviteter under de senaste 12 månaderna? Religiös sammankomst
F71_8		F69_8	396	-	396	1	N	Har du deltagit i någon av följande aktiviteter under de senaste 12 månaderna? Sportutställning
F71_9		F69_9	397	-	397	1	N	Har du deltagit i någon av följande aktiviteter under de senaste 12 månaderna? Skrivit insändare i tidning/tidskrift
F71_10		F69_10	398	-	398	1	N	Har du deltagit i någon av följande aktiviteter under de senaste 12 månaderna? Demonstration av något slag
F71_11		F69_11	399	-	399	1	N	Har du deltagit i någon av följande aktiviteter under de senaste 12 månaderna? Offentlig tillställning t.ex. nattklubb, danstillställning eller liknande
F71_12		F69_12	400	-	400	1	N	Har du deltagit i någon av följande aktiviteter under de senaste 12 månaderna? Större släktsammankomst
F71_13		F69_13	401	-	401	1	N	Har du deltagit i någon av följande aktiviteter under de senaste 12 månaderna? Privat fest hos någon
F71_ing		F69_ing	402	-	402	1	N	Har du deltagit i någon av följande aktiviteter under de senaste 12 månaderna? Inget av ovanstående
F72a		F70a	403	-	403	1	N	Vilket förtroende har du för sjukvården?
F72b		F70b	404	-	404	1	N	Vilket förtroende har du för skolan?
F72c		F70c	405	-	405	1	N	Vilket förtroende har du för polisen?
F72d		F70d	406	-	406	1	N	Vilket förtroende har du för socialtjänsten?
F72e		F70e	407	-	407	1	N	Vilket förtroende har du för arbetsförmedlingen?
F72f		F70f	408	-	408	1	N	Vilket förtroende har du för försäkringskassan?
F72g		F70g	409	-	409	1	N	Vilket förtroende har du för domstolar?
F72h		F70h	410	-	410	1	N	Vilket förtroende har du för riksdagen?
F72i		F70i	411	-	411	1	N	Vilket förtroende har du för politiker i ditt landsting?
F72j		F70j	412	-	412	1	N	Vilket förtroende har du för politiker i kommunen?
F72k		F70k	413	-	413	1	N	Vilket förtroende har du för fackföreningar?
F73		F71	414	-	417	4	N	Vilket år är du född?
F74		F72	418	-	418	1	N	Är du man eller kvinna?
F75		F73	419	-	419	1	N	Hur bor du?
F76a_ing		F74a_ing	420	-	420	1	N	Med vem delar du bostad? Ingen
F76a_1		F74a_1	421	-	421	1	N	Med vem delar du bostad? Föräldrar/syskon
F76a_2		F74a_2	422	-	422	1	N	Med vem delar du bostad? Make/maka/sambo/partner
F76a_3		F74a_3	423	-	423	1	N	Med vem delar du bostad? Andra vuxna
F76a_4		F74a_4	424	-	424	1	N	Med vem delar du bostad? Barn
F76b_1		F74a_5	425	-	425	1	N	Hur gamla är de barn som du bor tillsammans med? 0-6 år
F76b_2		F74a_6	426	-	426	1	N	Hur gamla är de barn som du bor tillsammans med? 7-12 år
F76b_3		F74a_7	427	-	427	1	N	Hur gamla är de barn som du bor tillsammans med? 13-17 år
F76b_4		F74a_8	428	-	428	1	N	Hur gamla är de barn som du bor tillsammans med? 18 år eller äldre
F77		F75	429	-	429	1	N	Vilken är den högsta utbildningen du har?
F77_txt			430	-	430	1	N	Text
Komm			431	-	431	1	N	Kommentarer
Sluttkn_1			432	-	432	1	A	Sluttecken
Bakgrunds-			433	-	436			Senaste invandringsår
variabler	InvAr					4	N	
	KomGrp		437	-	437	1	N	Kommungrupp enl.Svenska Kommunförbundet. (1-9)
	UtbNiva_2006		438	-	440	3	N	Högsta utbildning, Vt. 2005
			441	-	448			Sjukpenning för individen
	Tsjuk					8	N	
	Isocb		449	-	456	8	N	Socialbidrag, individ
	TSA		457	-	464	8	N	Sjuk - och aktivitetsersättning (fd. förtidpension)
	Cdisp		465	-	472	8	N	Disponibel inkomst, individ
	CdispH		473	-	480	8	N	Disponibel inkomst, familj
	Tkassa		481	-	488	8	N	Ersättning från försäkringskassa, individ
	SEI_kod		497	-	498			
			499	-	513			Kalibrerad vikt
	Kalvikt					15	N	
	UrvTyp		529	-	529			Urvalstyp, 1 = nationellt urval, 2 = tilläggsurval.
	FormTyp		530	-	530			Formulärstyp, 1 = nationell blankett, 2 = EQ5D-blankett
	Sluttkn_2		531	-	531	1	A	

Rättningsinstruktion Folkhälsan

EQ5D-blanketten (även den finska)

På de frågor där det ska fyllas i siffror så finns ett intervall – skulle det som är ifyllt hamna utanför intervallet så tvingar vi in det värde som står i blanketten. Otolkbart/oläsligt markeras med 99/999 osv.

Dubbelmarkering = 9/99 på alla frågor förutom följande:

Fråga 1	Slumpa intilliggande dubbelmarkeringar
Fråga 6	2+3=slumpa
Fråga 11	3+4=slumpa
Fråga 14	Slumpa intilliggande dubbelmarkeringar
Fråga 15-26	1+2=slumpa, 3+4=slumpa
Fråga 27-28	2+3=3
Fråga 33	2+3=3
Fråga 34	Slumpa intilliggande dubbelmarkeringar
Fråga 35	Slumpa intilliggande dubbelmarkeringar
Fråga 38	Om dubbelmarkering av motion på fritiden – välj det högsta alternativet.
Fråga 39	Slumpa intilliggande dubbelmarkeringar
Fråga 40	Slumpa intilliggande dubbelmarkeringar
Fråga 47	Slumpa intilliggande dubbelmarkeringar
Fråga 48	Om dubbelmarkering av Ja-svar välj det högsta alternativet.
Fråga 51	2+3=3
Fråga 52-54	Är aldrig/vet inte ifyllt plus ett annat alternativ tar det andra alternativet över. Slumpa intilliggande dubbelmarkeringar.
Fråga 55	Slumpa intilliggande dubbelmarkeringar
Fråga 57	2+3=3
Fråga 64	Vid dubbelmarkering av Ja-svaren slumpa
Fråga 67	1+2=slumpa, 3+4=slumpa
Fråga 70	Om "Har ingen åsikt" plus annat alternativ är ifyllt tar det andra alternativet över. Slumpa intilliggande dubbelmarkeringar.
Fråga 71	Födelseår - Om det inte är ifyllt någon ålder ta bort det förtryckta 19 med F9.
Fråga 73	1+2=slumpa
Fråga 75	Utbildning – är det dubbelmarkering mellan alternativ 1-6 och alternativ 7 går alternativ 1-6 före. Dubbelmarkering mellan alternativ 1-6 välj högsta utbildningen.

Den nationella blanketten

På de frågor där det ska fyllas i siffror så finns ett intervall – skulle det som är ifyllt hamna utanför intervallet så tvingar vi in det värde som står i blanketten. Otolkbart/oläsligt markeras med 99/999 osv.

Dubbelmarkering = 9/99 på alla frågor förutom följande:

Fråga 1	Slumpa intilliggande dubbelmarkeringar
Fråga 6	2+3=slumpa
Fråga 11	3+4=slumpa
Fråga 14	Slumpa intilliggande dubbelmarkeringar
Fråga 15-26	1+2=slumpa, 3+4=slumpa
Fråga 27-28	2+3=3
Fråga 32	2+3=3
Fråga 33	Slumpa intilliggande dubbelmarkeringar
Fråga 34	Slumpa intilliggande dubbelmarkeringar
Fråga 37	Om dubbelmarkering av motion på fritiden – välj det högsta alternativet.
Fråga 38	Slumpa intilliggande dubbelmarkeringar
Fråga 39	Slumpa intilliggande dubbelmarkeringar
Fråga 46	Slumpa intilliggande dubbelmarkeringar
Fråga 47	Om dubbelmarkering av Ja-svar välj det högsta alternativet.
Fråga 50	2+3=3
Fråga 51-53	Är aldrig/vet inte ifyllt plus ett annat alternativ tar det andra alternativet över. Slumpa intilliggande dubbelmarkeringar.
Fråga 54	Slumpa intilliggande dubbelmarkeringar
Fråga 56	2+3=3
Fråga 66	Vid dubbelmarkering av Ja-svaren slumpa
Fråga 69	1+2=slumpa, 3+4=slumpa
Fråga 72	Om "Har ingen åsikt" plus annat alternativ är ifyllt tar det andra alternativet över. Slumpa intilliggande dubbelmarkeringar.
Fråga 73	Födelseår - Om det inte är ifyllt någon ålder ta bort det förtryckta 19 med F9.
Fråga 75	1+2=slumpa
Fråga 77	Utbildning – är det dubbelmarkering mellan alternativ 1-6 och alternativ 7 går alternativ 1-6 före. Dubbelmarkering mellan alternativ 1-6 välj högsta utbildningen.

UPPRÄTTNINGAR I SAMBAND MED AVSLUT

Frågenumren nedan avser den nationella enkäten.

- Fråga 5 Ta bort alla "Nej" + "Nej" – kombinationer. D.v.s. spara "Nej" på den första frågan men ta bort "Nej" på följdfrågan.
- Fråga 30 Markera "2" för "Ja" på 30a om någon svarat på följdfrågan 30b men inte svarat alls på 30a. Gör ingen ändring om endast det öppna svarsalternativet är ifyllt på följdfrågan.
- Fråga 36 Markera "2" för "Ja" på 36a om någon svarat på följdfrågan 36b men inte svarat alls på 36a. Gör ingen ändring om endast det öppna svarsalternativet är ifyllt på följdfrågan.
- Fråga 48 Kolla först upp alla nollor för fråga 49 och omvandla dem till en markering för "har ej satsat några pengar...". Markera "2" för fråga 48 i de fall där det är en summa angiven på fråga 49, men blankt på filen för fråga 48.
- Fråga 62 Ändra så att alla fall där något tal större än noll är angivet på 62b får "1" för "Ja" på fråga 62a. Ta bort nollorna i de fall där någon svarat "Nej" på fråga 62a och angivit noll på fråga 62b.
- Fråga 64 Markera "1" för "Ja" på 64a om någon svarat på följdfrågan 64b men inte svarat alls på 64a.
- Fråga 66 I de fall inget är angivet på fråga 66, men svar finns på fråga 67: Markera "2" för "Ja, någon gång" där en markering finns på fråga 67. Markera "3" för "Ja, flera gånger" där flera markeringar finns på fråga 67.

Socioekonomisk indelning (SEI) av förvärvsarbetande i FoB 85 och FoB 90

Socioekonomiska grupper ¹		Normalt utbildningskrav efter grundskola ²
ANSTÄLLDA		
Arbetare (yrken normalt organiserade inom LO)		
11	Ej facklärd, varuproducerande	Mindre än två år
12	Ej facklärd, tjänsteproducerande	Mindre än två år
21	Facklärd, varuproducerande	Minst två år
22	Facklärd, tjänsteproducerande	Minst två år
Tjänstemän (yrken normalt organiserade inom TCO eller SACO/SR)		
33	Lägre tjänstemän I	Mindre än två år
36	Lägre tjänstemän II	Två men ej tre år
46	Tjänstemän på mellannivå	Tre men ej sex år
56/57	Högre tjänstemän/Ledande befattningar	Minst sex år
FÖRETAGARE³		
60	Fria yrkesutövare med akademikeryrken ⁴	Minst sex år
79	Företagare exkl. lantbrukare	-
89	Lantbrukare	-

¹ Den fullständiga indelningen återfinns i Meddelanden i samordningsfrågor 1982:4.

² Avser normala utbildningskrav för yrket. Klassificeringen bygger *inte* på några uppgifter om individens utbildning.

³ Företagare som bildat aktieföretag redovisas i regel som anställd under Tjänstemän.

⁴ Som exempel på yrken i denna grupp kan nämnas advokat, arkitekt, läkare och revisor. *Anställda* med motsvarande yrken förs i redovisningen till Högre tjänstemän (56).

Kodning av ”icke-yrken”

	SEI
Studera	91
Hemmafru, Hemmapappa o.likn.	92
Arbetslös	93
Föräldraledig	94
Sjuk/Förtidspensionär	95
Värnplikt	96
Pensionär, Ålderspensionär	97
Aldrig arbetat/Inget yrke	98
Ej kodbart	99

Bilaga 6a: Förteckning över utbildningsnivå		
Utbklass	SUN2000Niva	SUN2000NivaText
1	Saknas (blank)	
	999	Okänt
	100	Övrig/ospec förgymnasial utbildning kortare än 9 år
	102	Grundskoleutbildning, årskurs 1-6
	106	Folkskoleutbildning
	200	Övrig/ospec förgymnasial utbildning, 9 (10) år
	204	Realskoleutbildning
	206	Grundskoleutbildning, årskurs 7-9
	310	Ossec gymnasial utbildning, kortare än två år
	312	Gymn. utb. kortare än två år, teoretisk/studieförb, ej slutbetyg
	313	Gymnasial utb. kortare än två år, yrkesinriktad, ej slutbetyg
	316	Gymnasial utbildning kortare än två år, teoretisk/studieförb.
	317	Gymnasial utbildning kortare än två år, yrkesinriktad
	320	Ossec gymnasial utbildning, två år
	322	Gymnasial utb. två år, teoretisk/studieförb. - ej slutbetyg
	323	Gymnasial utbildning två år, yrkesinriktad - ej slutbetyg
	326	Gymnasial utbildning två år, teoretisk/studieförb.
	327	Gymnasial utbildning två år, yrkesinriktad
2	330	Ossec gymnasial utbildning, tre år
	332	Gymnasial utb. tre år, teoretisk/studieförb, ej slutbetyg
	333	Gymnasial utbildning tre år, yrkesinriktad, ej slutbetyg
	336	Gymnasial utbildning tre år, teoretisk/studieförb.
	337	Gymnasial utbildning tre år, yrkesinriktad
	410	Ossec eftergymnasial utbildning kortare än två år
	412	Högskoleutbildning, 20 högskolepoäng
	413	Gymnasial påbyggnadsutbildning
	415	Eftergymn. utb. kortare än två år - ej universitet/högskola
	417	Högskoleutbildning kortare än två år, yrkesinriktad
	520	Ossec eftergymnasial utbildning två år
	522	Högskoleutbildning, 80 högskolepoäng - ej examen
	525	Eftergymn. utb. två år - ej universitet/högskola
	526	Högskoleutbildning två år, generell
	527	Högskoleutbildning två år, yrkesinriktad
3	530	Ossec eftergymnasial utbildning tre år
	532	Högskoleutbildning, 120 högskolepoäng - ej examen
	535	Eftergymn. utb. tre år - ej universitet/högskola
	536	Högskoleutbildning tre år, generell
	537	Högskoleutbildning tre år, yrkesinriktad
	540	Ossec eftergymnasial utbildning fyra år
	545	Eftergymn. utb. fyra år - ej universitet/högskola
	546	Högskoleutbildning fyra år, generell
	547	Högskoleutbildning fyra år, yrkesinriktad
	550	Ossec eftergymnasial utbildning minst fem år
	555	Eftergymn. utb. minst fem år - ej universitet/högskola
	556	Högskoleutbildning fem år eller längre, generell
	557	Högskoleutbildning fem år eller längre, yrkesinriktad
	600	Övrig/ospec forskarutbildning
	620	Licentiatutbildning
	640	Doktorsutbildning

Sveriges Kommuner och Landstings kommungruppsindelning fr.o.m. 1 januari 2005

1. **Storstäder** (3 kommuner)
Kommun med en folkmängd som överstiger 200 000 invånare.
2. **Förortskommuner** (38 kommuner) Kommun där mer än 50 procent av nattbefolkningen pendlar till arbetet i någon annan kommun. Det vanligaste utpendlingsmålet skall vara någon av storstäderna.
3. **Större städer** (27 kommuner)
Kommun med 50 000- 200 000 invånare samt en tätortsgrad överstigande 70 procent.
4. **Pendlingskommuner** (41 kommuner)
Kommun där mer än 40 procent av nattbefolkningen pendlar till arbetet i någon annan kommun.
5. **Glesbygdskommuner** (39 kommuner)
Kommun med mindre än 7 invånare per kvadratkilometer och mindre än 20 000 invånare.
6. **Varuproducerande kommuner** (40 kommuner)
Kommun med mer än 40 procent av nattbefolkningen mellan 16 och 64 år, anställda inom varutillverkning och industriell verksamhet. (SNI92)
7. **Övriga kommuner, över 25 000 inv.** (34 kommuner)
Kommun som inte hör till någon av tidigare grupper och har mer än 25 000 invånare.
8. **Övriga kommuner, 12 500-25 000 inv.** (37 kommuner)
Kommun som inte hör till någon av tidigare grupper och har 12 500-25 000 invånare.
9. **Övriga kommuner, mindre än 12 500 inv.** (31 kommuner)
Kommun som inte hör till någon av tidigare grupper och har mindre än 12 500 invånare.

Bilaga 7: Partiellt bortfall för det nationella urvalet

Fråga	Partiellt bortfall (%)
F1	1,5
F2	2,8
F3	2,9
F4	3,5
F5_1	1,5
F5_2	0,8
F6a	1,7
F6b	2,7
F6c	1,1
F6d	2,8
F6e	1,3
F6f	2,5
F6g	0,8
F6h	2,5
F6i	0,8
F6j	2,4
F6k	1,0
F6l	2,3
F7	0,6
F8	0,5
F9	1,4
F10a	4,8
F10b	4,7
F10c	5,4
F11a	6,1
F11b	6,3
F11c	5,9
F11d	4,2
F12	0,7
F13	1,2
F14	0,5
F15	0,4
F16	0,7
F17	0,6
F18	1,1
F19	0,6
F20	0,6
F21	0,7
F22	0,6
F23	0,6
F24	0,5
F25	0,6
F26	0,6
F27	0,6
F28	0,5
F29a	5,6
F29b	5,4
F29c	5,9
F29d	3,4
F29e	5,1
F29f	6,2
F29g	5,9
F29h	5,4

F29i	5,7
F29j	5,2
F29k	5,0
F30a	1,8
F30b	11,4
F31	2,3
F32a	5,3
F32b	3,5
F32c	6,1
F32d	7,5
F32e	7,0
F32f	7,1
F32g	6,6
F32h	6,9
F32i	6,2
F33	1,0
F34	1,2
F35	2,4
F36a	1,9
F36b	3,0
F37	1,6
F38	1,3
F39a	0,7
F39b	0,6
F40	1,0
F41	15,5
F42	15,4
F43	1,7
F44	15,3
F45	15,4
F46a	7,0
F46b	14,2
F46c	10,9
F46d	8,5
F47	1,1
F48	1,0
F49	1,9
F50a	4,6
F50b	7,5
F50c	7,5
F51	0,8
F52	1,6
F53	1,2
F54	1,2
F55	0,8
F56	0,9
F57	8,9
F58a	8,9
F59	Går ej att beräkna
F60	Går ej att beräkna
F61	6,4
F62a	2,3
F62b	7,2
F63	0,7
F64a	0,5
F64b	13,1

F65	0,9
F66	0,9
F67	1,8
F68	2,5
F69	1,6
F70	1,9
F71	1,7
F72a	1,8
F72b	4,5
F72c	2,7
F72d	3,6
F72e	4,6
F72f	3,7
F72g	3,7
F72h	3,8
F72i	3,1
F72j	2,9
F72k	3,8
F73	0,9
F74	0,8
F75	1,1
F76a	1,6
F76b	0,4
F77	2,2

Stratumindelning

Stratum	Län, kommunkod	Kommun, åldersklass	Urvalsstorlek (Nationellt urval + tilläggsurval)
1	01	Stockholms län	2015
2	03	Uppsala län	329
3	04	Södermanlands län	304
4	05	Östergötlands län	4460
5	06	Jönköpings län	323
6	07	Kronobergs län	186
7	08	Kalmar län	275
8	09	Gotlands län	2000
9	10	Blekinge län	183
10	12	Skånes län	1288
11	13	Hallands län	315
12	1486	Strömstad	768
13	1435	Tanum	774
14	1430	Munkedal	820
15	1427	Sotenäs	660
16	1484	Lysekil	676
17	1421	Orust	672
18	1460	Bengtsfors	716
19	1492	Åmål	706
20	1438	Dals-Ed	793
21	1461	Mellerud	741
22	1439	Färgelanda	716
23	1487	Vänersborg	648
24	1485	Uddevalla	694
25	1488	Trollhättan	699
26	1462	Lilla Edet	756
27	1440	Ale	601
28	1482	Kungälv	589
29	1415	Stenungsund	591
30	1419	Tjörn	641
31	1407	Öckerö	666
32	1480	Askim	599
33	1480	Centrum	646
34	1480	Frölunda	615
35	1480	Högsbo	601
36	1480	Linnéstaden	560
37	1480	Majorna	592
38	1480	Styrsö	573
39	1480	Tynnered	591
40	1480	Älvsborg	583
41	1489	Alingsås	436
42	1466	Herrljunga	112
43	1441	Lerum	423
44	1442	Vårgårda	126
45	1401	Härryda	889
46	1481	Mölndal	886
47	1402	Partille	939
48	1443	Bollebygd	49
49	1490	Borås	662
50	1463	Mark	214
51	1465	Svenljunga	70

52	1452	Tranemo	74
53	1491	Ulricehamn	147
54	1445	Essunga	50
55	1499	Falköping	271
56	1444	Grästorp	53
57	1471	Götene	119
58	1494	Lidköping	1033
59	1495	Skara	179
60	1470	Vara	150
61	1480	Hjo	76
62	1480	Gullspång	49
63	1480	Karlsborg	61
64	1480	Mariestad	215
65	1480	Skövde	1055
66	1480	Tibro	98
67	1480	Tidaholm	107
68	1480	Töreboda	88
69	1480	Backa	694
70	1480	Biskopsgården	724
71	1480	Kärra-Rödbo	567
72	1480	Lundby	646
73	1480	Torslanda	525
74	1480	Tuve-Säve	627
75	1480	Bergsjön	799
76	1480	Gunnared	710
77	1480	Härlanda	593
78	1480	Kortedala	663
79	1480	Lärjedalen	715
80	1480	Örgryte	604
81	17	Värmlands län	319
82	18	Örebro län	287
83	19	Västmanlands län	301
84	20	Dalarnas län	296
85	21	Gävleborgs län	300
86	2260	VC Ånge 16-29 år	144
87	2260	VC Ånge 30-44	144
88	2260	VC Ånge 45-64	144
89	2260	VC Ånge 65-85	146
90	2260	VC Fränsta 16-29 år	145
91	2260	VC Fränsta 30-44	143
92	2260	VC Fränsta 45-64	144
93	2260	VC Fränsta 65-85	144
94	2262	VC Timrå 16-29	147
95	2262	VC Timrå 30-44	147
96	2262	VC Timrå 45-64	150
97	2262	VC Timrå 65-84	146
98	2262	VC Söråker 16-29	143
99	2262	VC Söråker 30-44	147
100	2262	VC Söråker 45-64	149
101	2262	VC Söråker 65-84	146
102	2280	Blåsippan 16-29	95
103	2280	Blåsippan 30-44	97
104	2280	Blåsippan 45-64	103
105	2280	Blåsippan 65-84	97
106	2280	Sundet 16-29	96
107	2280	Sundet 30-44	98
108	2280	Sundet 45-64	97
109	2280	Sundet 65-84	96

110	2280	Kronholmen 16-29	97
111	2280	Kronholmen 30-44	98
112	2280	Kronholmen 45-64	95
113	2280	Kronholmen 65-84	97
114	2281	VC Stöde 16-29	75
115	2281	VC Stöde 30-44	76
116	2281	VC Stöde 45-64	76
117	2281	VC Stöde 65-84	77
118	2281	VC Matfors 16-29	75
119	2281	VC Matfors 30-44	77
120	2281	VC Matfors 45-64	75
121	2281	VC Matfors 65-84	75
122	2281	VC Nacksta 16-29	75
123	2281	VC Nacksta 30-44	77
124	2281	VC Nacksta 45-64	76
125	2281	VC Nacksta 65-84	75
126	2281	VC Granlo 16-29	77
127	2281	VC Granlo 30-44	77
128	2281	VC Granlo 45-64	77
129	2281	VC Granlo 65-84	77
130	2281	VC Granloholm 16-29	76
131	2281	VC Granloholm 30-44	76
132	2281	VC Granloholm 45-64	76
133	2281	VC Granloholm 65-84	76
134	2281	VC Centrum Sundsvall 16-29	78
135	2281	VC Centrum Sundsvall 30-44	80
136	2281	VC Centrum Sundsvall 45-64	80
137	2281	VC Centrum Sundsvall 65-84	81
138	2281	VC Skönsmon 16-29	76
139	2281	VC Skönsmon 30-44	78
140	2281	VC Skönsmon 45-64	76
141	2281	VC Skönsmon 65-84	79
142	2281	VC Njurunda 16-29	77
143	2281	VC Njurunda 30-44	78
144	2281	VC Njurunda 45-64	81
145	2281	VC Njurunda 65-84	80
146	2281	VC Skönsberg 16-29	77
147	2281	VC Skönsberg 30-44	75
148	2281	VC Skönsberg 45-64	78
149	2281	VC Skönsberg 65-84	76
150	2281	VC Bosvedjan 16-29	76
151	2281	VC Bosvedjan 30-44	76
152	2281	VC Bosvedjan 45-64	79
153	2281	VC Bosvedjan 65-84	75
154	2281	VC Ljusdalen 16-29	76
155	2281	VC Ljusdalen 30-44	76
156	2281	VC Ljusdalen 45-64	76
157	2281	VC Ljusdalen 65-84	78
158	2281	VC Alnö 16-29	75
159	2281	VC Alnö 30-44	78
160	2281	VC Alnö 45-64	79

161	2281	VC Alnö 65-84	78
162	2281	VC Liden 16-29	75
163	2281	VC Liden 30-44	76
164	2281	VC Liden 45-64	76
165	2281	VC Liden 65-84	75
166	2260	VC Kramfors 16-29	123
167	2260	VC Kramfors 30-44	125
168	2260	VC Kramfors 45-64	127
169	2260	VC Kramfors 65-84	122
170	2260	VC Höga kusten 16-29	120
171	2260	VC Höga kusten 30-44	121
172	2260	VC Höga kusten 45-64	122
173	2260	VC Höga kusten 65-84	122
174	2262	VC Nyland 16-29	122
175	2262	VC Nyland 30-44	122
176	2262	VC Nyland 45-64	124
177	2262	VC Nyland 65-84	120
178	2262	VC Skärvsta 16-29	79
179	2262	VC Skärvsta 30-44	75
180	2262	VC Skärvsta 45-64	76
181	2262	VC Skärvsta 65-84	76
182	2280	VC C. Sollefteå 16-29	76
183	2280	VC C. Sollefteå 30-44	75
184	2280	VC C. Sollefteå 45-64	78
185	2280	VC C. Sollefteå 65-84	75
186	2280	VC Långele 16-29	75
187	2280	VC Långele 30-44	76
188	2280	VC Långele 45-64	76
189	2280	VC Långele 65-84	75
190	2280	VC Ramsele 16-29	75
191	2280	VC Ramsele 30-44	75
192	2280	VC Ramsele 45-64	76
193	2280	VC Ramsele 65-84	76
194	2281	VC Junsele 16-29	76
195	2281	VC Junsele 30-44	75
196	2281	VC Junsele 45-64	77
197	2281	VC Junsele 65-84	76
198	2281	VC Bredbyn 16-29	75
199	2281	VC Bredbyn 30-44	75
200	2281	VC Bredbyn 45-64	79
201	2281	VC Bredbyn 65-84	76
202	2281	VC Bjärsta 16-29	75
203	2281	VC Bjärsta 30-44	76
204	2281	VC Bjärsta 45-64	78
205	2281	VC Bjärsta 65-84	78
206	2281	VC C. Örnsköldsvik 16-29	76
207	2281	VC C. Örnsköldsvik 30-44	78
208	2281	VC C. Örnsköldsvik 45-64	77

209	2281	VC C. Örnsköldsvik 65-84	77
210	2281	VC Gullänget 16-29	76
211	2281	VC Gullänget 30-44	77
212	2281	VC Gullänget 45-64	76
213	2281	VC Gullänget 65-84	76
214	2281	VC Själevad 16-29	78
215	2281	VC Själevad 30-44	76
216	2281	VC Själevad 45-64	78
217	2281	VC Själevad 65-84	79
218	2281	VC Domsjö 16-29	76
219	2281	VC Domsjö 30-44	82
220	2281	VC Domsjö 45-64	82
221	2281	VC Domsjö 65-84	77
222	2281	VC Huserum - Trehörningsjö 16-29	76
223	2281	VC Huserum - Trehörningsjö 30-44	79
224	2281	VC Huserum - Trehörningsjö 45-64	76
225	2281	VC Huserum - Trehörningsjö 65-84	75
226	2281	VC Viken 16-29	76
227	2281	VC Viken 30-44	77
228	2281	VC Viken 45-64	78
229	2281	VC Viken 65-84	75
230	2326	Berg 16-29 år	201
231	2326	Berg 30-44	204
232	2326	Berg 45-64	203
233	2326	Berg 65-84	201
234	2305	Bräcke 16-29	203
235	2305	Bräcke 30-44	201
236	2305	Bräcke 45-64	201
237	2305	Bräcke 65-84	202
238	2361	Härjedalen 16-29	202
239	2361	Härjedalen 30-44	200
240	2361	Härjedalen 45-64	204
241	2361	Härjedalen 65-84	202
242	2309	Krokom 16-29	302
243	2309	Krokom 30-44	303
244	2309	Krokom 45-64	300
245	2309	Krokom 65-84	305
246	2303	Ragunda 16-29	202
247	2303	Ragunda 30-44	201
248	2303	Ragunda 45-64	203
249	2303	Ragunda 65-84	203
250	2313	Strömsund 16-29	204
251	2313	Strömsund 30-44	200
252	2313	Strömsund 45-64	204
253	2313	Strömsund 65-84	203
254	2321	Åre 16-29	402
255	2321	Åre 30-44	401
256	2321	Åre 45-64	405
257	2321	Åre 65-84	403
258	2380	Östersund 16-29	315
259	2380	Östersund 30-44	313
260	2380	Östersund 45-64	325
261	2380	Östersund 65-84	311
262	2401	Nordmaling 16-29	152

263	2401	Nordmaling 30-44	154
264	2401	Nordmaling 45-64	152
265	2401	Nordmaling 65-84	152
266	2403	Bjurholm 16-29	150
267	2403	Bjurholm 30-44	150
268	2403	Bjurholm 45-64	152
269	2403	Bjurholm 65-84	150
270	2404	Vindeln 16-29	154
271	2404	Vindeln 30-44	153
272	2404	Vindeln 45-64	154
273	2404	Vindeln 65-84	153
274	2409	Robertsfors 16-29	452
275	2409	Robertsfors 30-44	450
276	2409	Robertsfors 45-64	455
277	2409	Robertsfors 65-84	451
278	2417	Norsjö 16-29	152
279	2417	Norsjö 30-44	152
280	2417	Norsjö 45-64	153
281	2417	Norsjö 65-84	152
282	2418	Malå 16-29	152
283	2418	Malå 30-44	150
284	2418	Malå 45-64	153
285	2418	Malå 65-84	153
286	2421	Storuman 16-29	152
287	2421	Storuman 30-44	151
288	2421	Storuman 45-64	151
289	2421	Storuman 65-84	153
290	2422	Sorsele 16-29	151
291	2422	Sorsele 30-44	150
292	2422	Sorsele 45-64	152
293	2422	Sorsele 65-84	150
294	2425	Dorotea 16-29	152
295	2425	Dorotea 30-44	151
296	2425	Dorotea 45-64	150
297	2425	Dorotea 65-84	151
298	2460	Vännäs 16-29	153
299	2460	Vännäs 30-44	153
300	2460	Vännäs 45-64	153
301	2460	Vännäs 65-84	151
302	2462	Vilhelmina 16-29	151
303	2462	Vilhelmina 30-44	153
304	2462	Vilhelmina 45-64	151
305	2462	Vilhelmina 65-84	150
306	2463	Åsele 16-29	201
307	2463	Åsele 30-44	201
308	2463	Åsele 45-64	200
309	2463	Åsele 65-84	202
310	2480	Umeå 16-29	494
311	2480	Umeå 30-44	477
312	2480	Umeå 45-64	492
313	2480	Umeå 65-84	468
314	2481	Lycksele 16-29	153
315	2481	Lycksele 30-44	152
316	2481	Lycksele 45-64	152
317	2481	Lycksele 65-84	158
318	2482	Skellefteå 16-29	239
319	2482	Skellefteå 30-44	245
320	2482	Skellefteå 45-64	257

321	2482	Skellefteå 65-84	244
322	2505	Arvidsjaur 16-29	100
323	2505	Arvidsjaur 30-44	100
324	2505	Arvidsjaur 45-64	100
325	2505	Arvidsjaur 65-84	100
326	2506	Arjeplog 16-29	100
327	2506	Arjeplog 30-44	100
328	2506	Arjeplog 45-64	100
329	2506	Arjeplog 65-84	100
330	2510	Jokkmokk 16-29	150
331	2510	Jokkmokk 30-44	150
332	2510	Jokkmokk 45-64	150
333	2510	Jokkmokk 65-84	150
334	2513	Överkalix 16-29	100
335	2513	Överkalix 30-44	100
336	2513	Överkalix 45-64	100
337	2513	Överkalix 65-84	100
338	2514	Kalix 16-29	100
339	2514	Kalix 30-44	100
340	2514	Kalix 45-64	100
341	2514	Kalix 65-84	100
342	2518	Övertorneå 16-29	100
343	2518	Övertorneå 30-44	100
344	2518	Övertorneå 45-64	100
345	2518	Övertorneå 65-84	100
346	2521	Pajala 16-29	100
347	2521	Pajala 30-44	100
348	2521	Pajala 45-64	100
349	2521	Pajala 65-84	100
350	2523	Gällivare 16-29	300
351	2523	Gällivare 30-44	300
352	2523	Gällivare 45-64	300
353	2523	Gällivare 65-84	300
354	2560	Älvsbyn 16-29	200
355	2560	Älvsbyn 30-44	200
356	2560	Älvsbyn 45-64	200
357	2560	Älvsbyn 65-84	200
358	2580	Luleå 16-29	500
359	2580	Luleå 30-44	500
360	2580	Luleå 45-64	500
361	2580	Luleå 65-84	500
362	2581	Piteå 16-29	100
363	2581	Piteå 30-44	100
364	2581	Piteå 45-64	100
365	2581	Piteå 65-84	100
366	2582	Boden 16-29	300
367	2582	Boden 30-44	300
368	2582	Boden 45-64	300
369	2582	Boden 65-84	300
370	2584	Kiruna 16-29	300
371	2584	Kiruna 30-44	300
372	2584	Kiruna 45-64	300
373	2584	Kiruna 65-84	300
374	2583	Haparanda 16-29	300
375	2583	Haparanda 30-44	300
376	2583	Haparanda 45-64	300
377	2583	Haparanda 65-84	300