



Folkhälsomyndigheten

# Länsrapport 2021 Skåne

Kommunernas arbete enligt alkohollagen





# Innehåll

Om Länsrapportens undersökning .....	4
Målgrupper .....	4
Utformning .....	4
Genomförande .....	4
Svarsfrekvenser.....	5
Länsvisa rapporter med resultat från kommunernas arbete enligt alkohollagen .....	5
Statistik och beräkningar .....	7
Exempeltabell 1.....	7
Exempeltabell 2.....	8
Exempeldiagram 1.....	10
Exempeldiagram 2.....	11
Frågor .....	12
Bilaga 1 Resultat för länet och riket i tabeller - Tillståndsprövning och tillsyn över servering av alkoholdrycker .....	13
Bilaga 2 Resultat för länet och riket i diagram - Tillståndsprövning och tillsyn över servering av alkoholdrycker .....	58
Bilaga 3 Resultat för länet och riket i tabeller - Tillsyn över detaljhandel med folköl .....	75
Bilaga 4 Resultat för länet och riket i diagram - Tillsyn över detaljhandel med folköl .....	101

# Om Länsrapportens undersökning

## Målgrupper

Länsrapportens undersökning är en totalundersökning som vänder sig till landets samtliga 21 länsstyrelser och 290 kommuner. Det är anställda inom dessa myndigheter som lämnar uppgifter om arbetet med tillsyn enligt alkohollagen och lagen om tobak och liknande produkter samt om det ANDTS-förebyggande arbetet. Frågorna i undersökningen besvaras i webbaserade enkäter och uppgifterna redovisas i Folkhälsomyndighetens publika databas Indikatorlabbet och länsvisa resultatsammanställningar.

## Utformning

I länsrapportens undersökning svarar respondenterna på frågor om de organisatoriska förutsättningarna för arbetet med tillsyn enligt alkohollagen och lagen om tobak och liknande produkter och det ANDTS-förebyggande arbetet, samt på frågor om insatser och aktiviteter inom ramen för arbetet. Frågorna i undersökningen besvaras i webbaserade enkäter som distribueras genom unika webblänkar till varje länsstyrelse, kommun och till stadsdelarna i storstadskommunerna Göteborg och Stockholm. För den som vill veta mer om undersökningen hänvisar vi till **Länsrapportens sidor på Folkhälsomyndighetens webbplats.**

## Genomförande

Undersökningen genomfördes under perioden 25 november 2021 till 24 februari 2022. Folkhälsomyndigheten distribuerade både länk till den webbenkät som länsstyrelsen skulle svara på och länkar till webbenkäterna för länets kommuner till varje länsstyrelse med e-post. Länsstyrelserna ansvarade sedan för att vidarebefordra kommunenkäten till respektive kommun i länet. Distributionen till storstadskommunernas stadsdelar skedde på motsvarande sätt genom att Folkhälsomyndigheten via epost skickade stadsdelarnas webbenkäter till ANDTS-samordnarna på länsstyrelserna i Stockholms län och Västra Götaland. Från och med 2016 års undersökning får varje kommun en unik länk som går till ett startformulär. I det formuläret väljer respondenten sedan vilken del av undersökningen som respondenten ska svara på.

Under den tid då data samlades in gjordes tre uppföljningar av svarsfrekvenser och påminnelser gick ut till länsstyrelser och genom dessa till kommunerna. I uppföljningarna kunde länsstyrelsen se vilka kommuner och stadsdelar som inte besvarat några frågor och vilka som delvis besvarat respektive enkät. På detta sätt fanns förutsättning att göra riktade påminnelser. Efter att datainsamlingen avslutats kontrollerades uppgifterna

som kommuner hade lämnat i undersökningen. Flera uppgifter kunde sedan kompletteras eller justeras.

## Svarsfrekvenser

Nedan tabell visar svarsfrekvenser (%) under åren 2017 till och med 2021 för de delenkäter som ingår i länsrapportens undersökning.

Svarsfrekvens för länsrapportens olika delar mellan åren 2017-2021

<b>Delenkät</b>	<b>2017</b>	<b>2018</b>	<b>2019</b>	<b>2020</b>	<b>2021</b>
Tillståndsprövning, tillsyn servering	97	96	97	95	96
Tillsyn över detaljhandel med folköl	97	95	95	93	95
Tillsyn över detaljhandel med tobaksvaror	98	96	97	93	95
Tillsyn över rökfria miljöer	96	94	94	85	85
Kommunens ANDTS-förebyggande arbete	93	96	93	92	93
Stadsdelarnas ANDTS-förebyggande arbete	48	100	100	100	92
Storstadskommun ANDTS-förebyggande arbete	100	100	100	100	100
Länsstyrelsen - alkoholtillsyn	100	100	100	100	100
Länsstyrelsen - tobakstillsyn	100	100	100	100	100
Länsstyrelsen - ANDTS-samordning	100	100	100	100	100

## Länsvisa rapporter med resultat från kommunernas arbete enligt alkohollagen

I denna rapport presenterar vi tabeller med rådata samt figurer för de två delenkäterna: kommunernas arbete med tillståndsprövning och tillsyn över servering av alkoholdrycker och kommunernas arbete med tillsyn över detaljhandel med folköl och servering av folköl. Av innehållsförteckningen framgår var resultaten för dessa delenkäter återfinns i rapporten.

År 2021 svarade 278 av 290 kommuner på enkäten om kommunernas arbete med tillståndsprövning och tillsyn över servering av alkoholdrycker, och 275 av 290 kommuner besvarade frågorna i enkäten om kommunernas arbete med tillsyn över detaljhandel med folköl och servering av folköl. Det motsvarar en svarsfrekvens på 96 respektive 95 procent.

I tabellerna nedan redovisas antal och andel svarande kommuner för riket samt antal svarande och bortfall för de län som hade bortfall.

Svarsfrekvenser delenkät kommunernas arbete med tillsyn över tillståndsprövning och tillsyn över servering av alkoholdrycker 2021.

<b>Län</b>	<b>Antal svarande</b>	<b>Antal bortfall</b>	<b>Antal totalt</b>	<b>Andel svarande</b>
Gävleborg	7	3	10	70%
Jönköping	12	1	13	92%
Kalmar	11	1	12	92%
Norrbottn	12	2	14	86%
Skåne	31	2	33	94%
Värmland	15	1	16	94%
Västernorrland	6	1	7	86%
Västra Götaland	48	1	49	98%
Riket	278	12	290	96%

Svarsfrekvenser delenkät kommunernas arbete med tillsyn över detaljhandel med folköl och servering av folköl 2021.

<b>Län</b>	<b>Antal svarande</b>	<b>Antal bortfall</b>	<b>Antal totalt</b>	<b>Andel svarande</b>
Gävleborg	7	3	10	70%
Kalmar	11	1	12	92%
Kronoberg	7	1	8	88%
Norrbottn	12	2	14	86%
Skåne	32	1	33	97%
Värmland	14	2	16	88%
Västernorrland	6	1	7	86%
Västra Götaland	46	3	49	94%
Örebro	11	1	12	92%
Riket	275	15	290	95%

## Statistik och beräkningar

I rapportens resultatdel presenteras enkätfrågan med resultat i tabeller. Tabellerna redovisar rådata på kommunnivå i form av antal och en summering av antalen där en summering är tillämpbar. Rapporten inkluderar också en figurdel där stapeldiagram redovisar resultat på länsnivå och för riket.

Svarsfrekvensen för enskilda frågor kan variera men generellt är det interna bortfallet litet, det är i större utsträckning följdfrågor som kan ha internt bortfall. Totalt antal och procentandelar beräknas i denna rapport baserade på de antal kommuner som svarade på frågan. Hur man ska tolka statistik i tabeller och diagram förklaras i följande exempel.

### Exempeltabell 1

12. Arbetade kommunen under 2021, helt eller delvis, med metoden 'Ansvarsfull alkoholserving' eller med någon liknande metod som syftar till att förebygga och minska alkoholserving till ungdomar under 18 år eller till märkbart berusade och för att minska våld och skador relaterade till alkoholkonsumtion på restauranger?

**Alt 1** = Ja, metoden "Ansvarsfull alkoholserving"

**Alt 2** = Ja, metod med samma eller likartat innehåll som "Ansvarsfull alkoholserving" men under ett annat namn

**Alt 3** = Nej, någon sådan metod användes inte

Kommun	Alt 1	Alt 2	Alt 3
Bjuv	-	-	X
Bromölla	-	-	-
Burlöv	-	-	X
Båstad	X	-	-
Eslöv	X	-	-
Helsingborg	X	-	-
Hässleholm	-	-	X
Höganäs	-	-	X
Hörby	-	-	X
Höör	-	-	X
Klippan	X	-	-
Kristianstad	-	-	X
Kävlinge	-	-	X
Landskrona	X	-	-
Lomma	-	-	X
Lund	X	-	-
Malmö	X	-	-
Osby	-	-	X

Kommun	Alt 1	Alt 2	Alt 3
Perstorp	-	-	X
Simrishamn	X	-	-
Sjöbo	X	-	-
Skurup	X	-	-
Staffanstorp	-	-	X
Svalöv	X	-	-
Svedala	-	-	-
Tomelilla	X	-	-
Trelleborg	-	-	X
Vellinge	X	-	-
Ystad	X	-	-
Åstorp	-	-	X
Ängelholm	-	-	X
Örkelljunga	-	-	X
Östra Göinge	-	-	X
Skåne	14	0	17
Riket	116	16	144

Tabellen redovisar hur varje kommun i länet svarade på frågan. Ett X betyder att kommunen valt detta svarsalternativ och ett streck (-) innebär "inte valt" eller "inget svar". En summering för länets kommuner visas på näst sista raden och på sista raden finns en summering av de uppgifter som kommunerna totalt i riket har uppgett. I de tabeller där det finns många svarsalternativ har varje alternativ döpt om till Alt 1, Alt 2 etc. och det finns därför en förklaring vad de olika alternativen står för.

## Exempeltabell 2

12.1. Vilka delar av huvuddelarna av metoden arbetade man med under 2021?

**Alt 1** = Utbildning av serveringspersonal

**Alt 2** = Samverkansgrupp med kommun, polis och restaurangbransch

**Alt 3** = Strukturerad tillsyn (t.ex. uppföljning av förhållande kring tillståndshavaren, genomgång av polisrapporter, tillsynsprotokoll, återkoppling på plats)

Kommun	Alt 1	Alt 2	Alt 3
Båstad	X	X	X
Eslöv	-	-	X
Helsingborg	X	X	X
Klippan	-	X	-
Landskrona	X	X	-



<b>Kommun</b>	<b>Alt 1</b>	<b>Alt 2</b>	<b>Alt 3</b>
Lund	X	X	X
Malmö	X	X	X
Simrishamn	X	-	X
Sjöbo	X	-	X
Skurup	-	-	X
Svalöv	X	-	-
Tomelilla	X	-	-
Vellinge	X	X	-
Ystad	X	-	X
Skåne	11	7	9
Riket	100	40	84

I tabellen för fråga 12.1 redovisas de kommunerna som svarade Ja på fråga 12. Frågan är alltså villkorad av svaret som gavs i den inledande frågan.

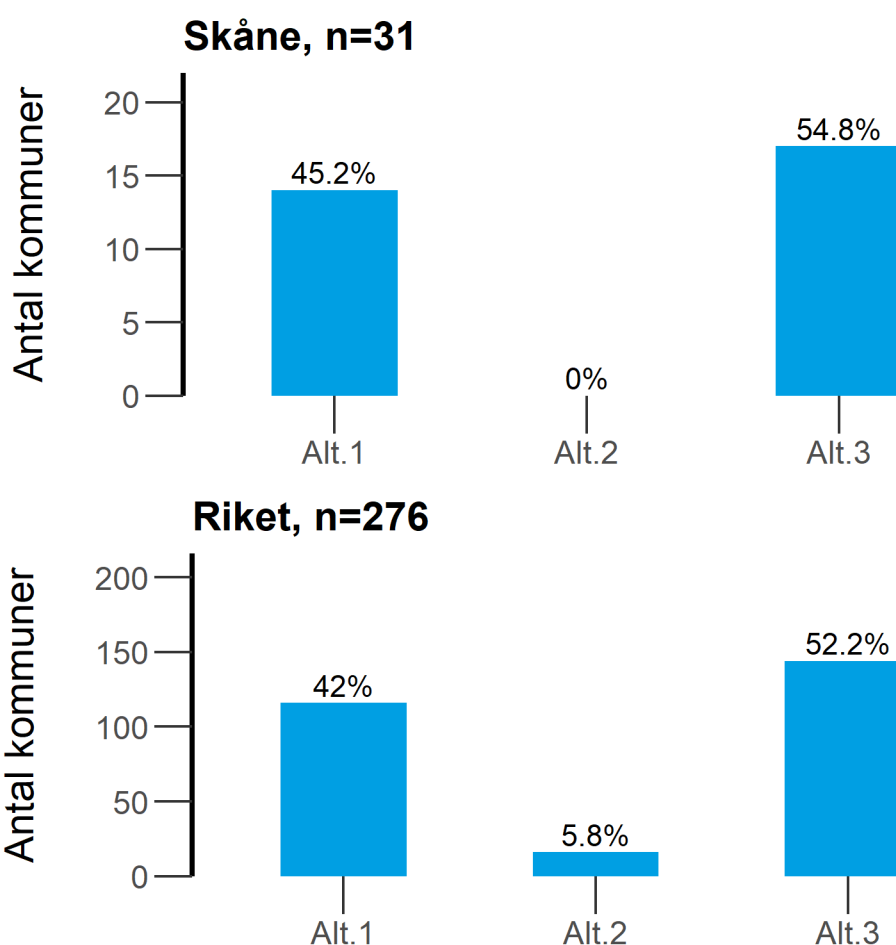
### Exempeldiagram 1

12. Arbetade kommunen under 2021, helt eller delvis, med metoden 'Ansvarsfull alkoholservice' eller med någon liknande metod som syftar till att förebygga och minska alkoholservice till ungdomar under 18 år eller till märkbart berusade och för att minska våld och skador relaterade till alkoholkonsumtion på restauranger?

**Alt 1** = Ja, metoden "Ansvarsfull alkoholservice"

**Alt 2** = Ja, metod med samma eller likartat innehåll som "Ansvarsfull alkoholservice" men under ett annat namn

**Alt 3** = Nej, någon sådan metod användes inte



Av de 33 kommunerna i länet har 31 lämnat svar på frågan. 14 kommuner (45%) svarade alternativ 1, 0 kommuner (0%) svarade Alternativ 2 och 17 svarade Alternativ 3. Basen för andelsberäkningarna är de kommuner som besvarat frågan (n=31). Det första stapeldiagrammet redovisar antal och andelar för länet. Påföljande diagram visar fördelningen i riket.

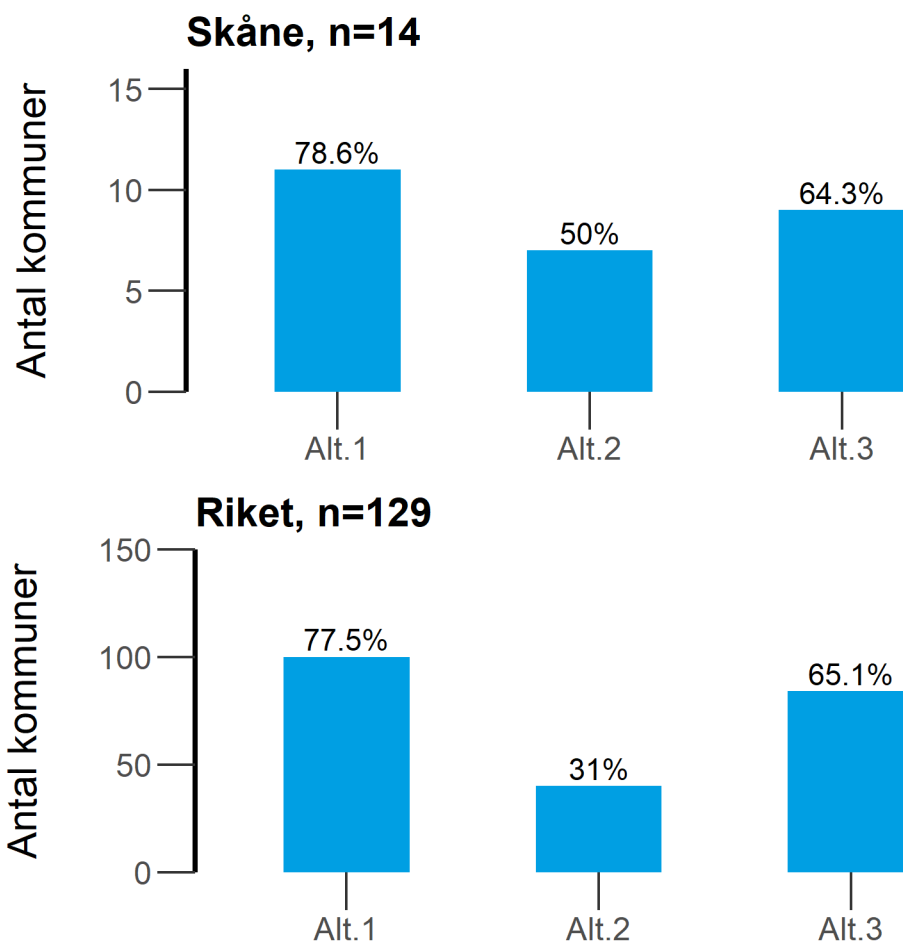
## Exempeldiagram 2

12.1. Vilka delar av huvuddelarna av metoden arbetade man med under 2021?

**Alt 1** = Utbildning av serveringspersonal

**Alt 2** = Samverkansgrupp med kommun, polis och restaurangbransch

**Alt 3** = Strukturerad tillsyn (t.ex. uppföljning av förhållande kring tillståndshavaren, genomgång av polisrapporter, tillsynsprotokoll, återkoppling på plats)



Det här diagrammet presenterar resultatet på en följdfråga och här är det uppgifterna från de kommuner som svarat Ja på fråga 12 som redovisas.

Av de 14 kommunerna i länet har 14 lämnat svar på frågan. 11 kommuner (79%) svarade alternativ 1, 7 kommuner (50%) svarade Alternativ 2 och 9 svarade Alternativ 3. Basen för andelsberäkningarna är de kommuner som besvarat frågan (n=14). Det två stapeldiagrammen redovisar resultat för länet och för riket.

## Frågor

Om du har frågor på denna rapport, eller förslag på hur rapporten skulle kunna förbättras, kan du vända dig till Ulrika Owen, via epost till [ulrika.owen@folkhalsomyndigheten.se](mailto:ulrika.owen@folkhalsomyndigheten.se).

# Bilaga 1 Resultat för länet och riket i tabeller - Tillståndsprövning och tillsyn över servering av alkoholdrycker

2. Hur mycket arbetstid använde kommunen för tillståndsprövning och tillsyn över servering under 2021?

<b>Kommun</b>	<b>Årsarbetskraft</b>
Bjuv	0,150
Bromölla	-
Burlöv	0,500
Båstad	1,000
Eslöv	0,500
Helsingborg	-
Hässleholm	0,750
Höganäs	0,900
Hörby	0,400
Höör	0,250
Klippan	0,300
Kristianstad	2,350
Kävlinge	0,200
Landskrona	0,500
Lomma	0,600
Lund	3,000
Malmö	0,750
Osby	0,200
Perstorp	0,100
Simrishamn	0,480
Sjöbo	0,480
Skurup	0,250
Staffanstorp	0,250
Svalöv	0,100
Svedala	-
Tomelilla	0,480
Trelleborg	1,000
Vellinge	0,750
Ystad	0,480
Åstorp	0,100
Ängelholm	1,300
Örkelljunga	0,200
Östra Göinge	0,200
Skåne	18,520

<b>Kommun</b>	<b>Årsarbetskraft</b>
Riket	200,096

3. Var det några insatser inom arbetet med tillståndsprovning och tillsyn enligt alkohollagen som ställdes om som en konsekvens av pandemin och restriktionerna under perioden 2020-2021?

<b>Kommun</b>	<b>Ja</b>	<b>Nej</b>	<b>Kan inte bedöma</b>
Bjuv	X	-	-
Bromölla	-	-	-
Burlöv	X	-	-
Båstad	-	X	-
Eslöv	X	-	-
Helsingborg	X	-	-
Hässleholm	X	-	-
Höganäs	X	-	-
Hörby	-	X	-
Höör	X	-	-
Klippan	X	-	-
Kristianstad	-	X	-
Kävlinge	X	-	-
Landskrona	X	-	-
Lomma	X	-	-
Lund	X	-	-
Malmö	X	-	-
Osby	X	-	-
Perstorp	X	-	-
Simrishamn	X	-	-
Sjöbo	X	-	-
Skurup	-	X	-
Staffanstorps	-	X	-
Svalöv	-	X	-
Svedala	-	-	-
Tomelilla	X	-	-
Trelleborg	-	X	-
Vellinge	X	-	-
Ystad	X	-	-
Åstorp	X	-	-
Ängelholm	X	-	-
Örkelljunga	X	-	-
Östra Göinge	X	-	-
<b>Skåne</b>	<b>24</b>	<b>7</b>	<b>0</b>
<b>Riket</b>	<b>200</b>	<b>67</b>	<b>11</b>

3.1 Var det några insatser som genomfördes digitalt som en konsekvens av pandemin och restriktionerna under 2020-2021?

<b>Kommun</b>	<b>Ja</b>	<b>Nej</b>	<b>Kan inte bedöma</b>
Bjuv	-	-	X
Burlöv	X	-	-
Eslöv	-	X	-
Helsingborg	X	-	-
Hässleholm	-	X	-
Höganäs	-	X	-
Höör	-	X	-
Klippan	X	-	-
Kävlinge	-	X	-
Landskrona	X	-	-
Lomma	-	X	-
Lund	X	-	-
Malmö	X	-	-
Osby	-	X	-
Perstorp	-	X	-
Simrishamn	X	-	-
Sjöbo	X	-	-
Tomelilla	X	-	-
Vellinge	X	-	-
Ystad	X	-	-
Åstorp	-	X	-
Ängelholm	X	-	-
Örkelljunga	X	-	-
Östra Göinge	-	X	-
<b>Skåne</b>	<b>13</b>	<b>10</b>	<b>1</b>
<b>Riket</b>	<b>119</b>	<b>76</b>	<b>5</b>



3.1.2 Finns det digitala insatser som genomfördes på grund av pandemin och restriktionerna under 2020-2021 som du ser kommer att fortsätta genomföras också framöver?

<b>Kommun</b>	<b>Ja</b>	<b>Nej</b>	<b>Kan inte bedöma</b>
Burlöv	-	-	X
Helsingborg	X	-	-
Klippan	X	-	-
Landskrona	-	-	X
Lund	X	-	-
Malmö	-	-	X
Simrishamn	X	-	-
Sjöbo	X	-	-
Tomelilla	X	-	-
Vellinge	-	-	X
Ystad	X	-	-
Ängelholm	X	-	-
Örkelljunga	X	-	-
Skåne	9	0	4
Riket	65	19	34

3.2. Var det insatser som genomfördes på annat sätt som en konsekvens av pandemin och restriktionerna under 2020-2021?

<b>Kommun</b>	<b>Ja</b>	<b>Nej</b>	<b>Kan inte bedöma</b>
Bjuv	X	-	-
Burlöv	-	X	-
Eslöv	X	-	-
Helsingborg	X	-	-
Hässleholm	X	-	-
Höganäs	X	-	-
Höör	X	-	-
Klippan	X	-	-
Kävlinge	-	X	-
Landskrona	-	X	-
Lomma	-	X	-
Lund	X	-	-
Malmö	X	-	-
Osby	-	X	-
Perstorp	X	-	-
Simrishamn	-	X	-
Sjöbo	-	X	-
Tomelilla	-	X	-
Vellinge	X	-	-
Ystad	-	X	-
Åstorp	-	X	-
Ängelholm	X	-	-
Örkelljunga	X	-	-
Östra Göinge	-	X	-
<b>Skåne</b>	<b>13</b>	<b>11</b>	<b>0</b>
<b>Riket</b>	<b>128</b>	<b>61</b>	<b>9</b>

3.2.2 Finns det insatser som genomfördes på grund av pandemin och restriktionerna under 2020-2021 som du ser kommer att fortsätta genomföras också framöver?

<b>Kommun</b>	<b>Ja</b>	<b>Nej</b>	<b>Kan inte bedöma</b>
Bjuv	-	-	X
Eslöv	-	-	X
Helsingborg	-	-	X
Hässleholm	-	X	-
Höganäs	-	-	X
Höör	-	X	-
Klippan	-	-	X
Lund	-	-	X
Malmö	-	-	X
Perstorp	-	-	X
Vellinge	-	-	X
Ängelholm	-	-	X
Örkelljunga	-	-	X
Skåne	0	2	11
Riket	32	38	57

4. Har er kommun enligt någon form av avtal överlåtit till någon annan kommun eller annan aktör att utöva tillståndsprovning eller tillsyn enligt alkohollagen i den egna kommunen under 2021? 9 kap. 6 §

**Alt 1** = Ja, tillståndsprovning

**Alt 2** = Ja, tillsyn över serveringsställen

**Alt 3** = Ja, både tillståndsprovning och tillsyn

**Alt 4** = Nej

Kommun	Alt 1	Alt 2	Alt 3	Alt 4
Bjuv	-	-	X	-
Bromölla	-	-	-	-
Burlöv	-	-	-	X
Båstad	-	-	-	X
Eslöv	-	-	-	X
Helsingborg	-	-	-	X
Hässleholm	-	-	-	X
Höganäs	-	-	-	X
Hörby	X	-	-	-
Höör	X	-	-	-
Klippan	-	-	X	-
Kristianstad	-	-	-	X
Kävlinge	-	-	-	X
Landskrona	-	-	-	X
Lomma	-	-	-	X
Lund	-	-	-	X
Malmö	-	-	-	X
Osby	-	-	-	X
Perstorp	-	-	-	X
Simrishamn	-	-	-	X
Sjöbo	-	-	-	X
Skurup	-	-	-	X
Staffanstorp	-	-	-	X
Svalöv	-	-	-	X
Svedala	-	-	-	-
Tomelilla	-	-	-	X
Trelleborg	-	-	-	X
Vellinge	-	-	-	X
Ystad	-	-	-	X
Åstorp	-	-	-	X
Ängelholm	-	-	-	X
Örkelljunga	-	-	X	-
Östra Göinge	-	-	X	-

<b>Kommun</b>	<b>Alt 1</b>	<b>Alt 2</b>	<b>Alt 3</b>	<b>Alt 4</b>
Skåne	2	0	4	25
Riket	6	3	90	178

5. Genomfördes under 2021 någon samverkan med kommunens miljönämnd eller motsvarande i deras tillsyn över lag 2020:526 om tillfälliga smittskyddsåtgärder på serveringsställen?

<b>Kommun</b>	<b>Ja</b>	<b>Nej</b>
Bjuv	-	X
Bromölla	-	-
Burlöv	-	X
Båstad	X	-
Eslöv	-	X
Helsingborg	X	-
Hässleholm	X	-
Höganäs	X	-
Hörby	-	X
Höör	-	X
Klippan	-	X
Kristianstad	X	-
Kävlinge	-	X
Landskrona	X	-
Lomma	X	-
Lund	X	-
Malmö	X	-
Osby	X	-
Perstorp	-	X
Simrishamn	X	-
Sjöbo	X	-
Skurup	-	X
Staffanstorps	-	X
Svalöv	-	X
Svedala	-	-
Tomelilla	X	-
Trelleborg	X	-
Vellinge	X	-
Ystad	X	-
Åstorp	-	X
Ängelholm	X	-
Örkelljunga	-	X
Östra Göinge	X	-
Skåne	18	13
Riket	162	114

## 5.1 Genomfördes gemensamma tillsynsbesök under 2021?

<b>Kommun</b>	<b>Ja</b>	<b>Nej</b>
Båstad	X	-
Helsingborg	-	X
Hässleholm	-	X
Höganäs	-	X
Kristianstad	X	-
Landskrona	X	-
Lomma	-	X
Lund	-	X
Malmö	X	-
Osby	-	X
Simrishamn	X	-
Sjöbo	-	X
Tomelilla	-	X
Trelleborg	X	-
Vellinge	X	-
Ystad	X	-
Ängelholm	X	-
Östra Göinge	-	X
Skåne	9	9
Riket	101	61

### 5.1.1 Hur många gemensamma tillsynsbesök genomfördes under 2021?

<b>Kommun</b>	<b>Antal</b>
Båstad	80
Kristianstad	25
Landskrona	19
Malmö	5
Simrishamn	4
Trelleborg	6
Vellinge	29
Ystad	6
Ängelholm	41
Skåne	215
Riket	1817



6. Hade kommunen under 2021 en samverkan och kommunikation med polisen om förhållanden som är av vikt för tillsynen över serveringsställen?

<b>Kommun</b>	<b>Ja</b>	<b>Nej</b>
Bjuv	X	-
Bromölla	-	-
Burlöv	X	-
Båstad	X	-
Eslöv	X	-
Helsingborg	X	-
Hässleholm	-	X
Höganäs	X	-
Hörby	-	X
Höör	-	X
Klippan	X	-
Kristianstad	X	-
Kävlinge	X	-
Landskrona	X	-
Lomma	X	-
Lund	X	-
Malmö	X	-
Osby	X	-
Perstorp	-	X
Simrishamn	X	-
Sjöbo	X	-
Skurup	X	-
Staffanstorp	-	X
Svalöv	-	X
Svedala	-	-
Tomelilla	X	-
Trelleborg	X	-
Vellinge	X	-
Ystad	X	-
Åstorp	-	X
Ängelholm	X	-
Örkelljunga	X	-
Östra Göinge	X	-
Skåne	24	7
Riket	206	70

7. Hur många tillsynsbesök hos tillståndshavare med stadigvarande tillstånd genomfördes tillsammans med polisen under 2021?

<b>Kommun</b>	<b>Antal</b>
Bjuv	0
Bromölla	-
Burlöv	0
Båstad	0
Eslöv	1
Helsingborg	13
Hässleholm	0
Höganäs	0
Hörby	0
Höör	0
Klippan	0
Kristianstad	0
Kävlinge	13
Landskrona	10
Lomma	8
Lund	16
Malmö	35
Osby	0
Perstorp	0
Simrishamn	3
Sjöbo	0
Skurup	0
Staffanstorp	8
Svalöv	8
Svedala	-
Tomelilla	0
Trelleborg	31
Vellinge	10
Ystad	0
Åstorp	0
Ängelholm	0
Örkelljunga	0
Östra Göinge	0
Skåne	156
Riket	1627

8. Hur många tillsynsbesök hos tillståndshavare med tillfälliga tillstånd genomfördes tillsammans med polisen under 2021?

<b>Kommun</b>	<b>Antal</b>
Bjuv	0
Bromölla	-
Burlöv	0
Båstad	0
Eslöv	0
Helsingborg	0
Hässleholm	0
Höganäs	0
Hörby	0
Höör	0
Klippan	0
Kristianstad	0
Kävlinge	0
Landskrona	0
Lomma	0
Lund	0
Malmö	0
Osby	0
Perstorp	0
Simrishamn	0
Sjöbo	0
Skurup	0
Staffanstorp	0
Svalöv	0
Svedala	-
Tomelilla	0
Trelleborg	0
Vellinge	0
Ystad	0
Åstorp	0
Ängelholm	0
Örkelljunga	0
Östra Göinge	0
Skåne	0
Riket	15

9. Finns något speciellt område i alkohollagstiftningen som din kommun känner behov av att länsstyrelsen informerar om?

**Alt 1** = Serveringsbestämmelser

**Alt 2** = Hur man utför tillsyn på serveringsställen

**Alt 3** = Samordnad tillsyn med andra myndigheter

**Alt 4** = Ansvarsfull alkoholservice eller liknande metod

**Alt 5** = Administrativa sanktioner

**Alt 6** = Handläggning vid tillståndsprövning

**Alt 7** = Ekonomisk granskning vid tillståndsprövning

**Alt 8** = Annat inom tillståndsprövning eller tillsyn över servering.

**Alt 9** = Det finns inget sådant behov

Kommun	Alt 1	Alt 2	Alt 3	Alt 4	Alt 5	Alt 6	Alt 7	Alt 8	Alt 9
Bjuv	-	-	-	-	-	-	X	-	-
Bromölla	-	-	-	-	-	-	-	-	-
Burlöv	X	X	X	X	X	-	-	-	-
Båstad	X	-	X	-	-	-	X	-	-
Eslöv	-	-	-	-	-	-	-	-	X
Helsingborg	-	-	-	-	-	-	-	X	-
Hässleholm	-	-	-	-	-	-	-	-	-
Höganäs	-	-	-	-	-	-	X	-	-
Hörby	-	X	-	X	-	X	X	-	-
Höör	-	-	-	X	-	-	-	-	-
Klippan	X	-	-	-	X	X	X	-	-
Kristianstad	-	-	-	-	-	-	-	X	-
Kävlinge	-	-	-	-	X	-	-	-	-
Landskrona	-	-	-	-	-	X	X	-	-
Lomma	-	-	-	X	X	-	X	-	-
Lund	-	-	-	-	-	-	-	-	X
Malmö	-	-	-	-	-	-	X	-	-
Osby	-	-	-	-	-	-	-	X	-
Perstorp	-	-	-	-	-	-	-	-	X
Simrishamn	X	X	X	-	X	X	X	X	-
Sjöbo	X	X	X	X	X	X	X	X	-
Skurup	-	-	-	-	-	-	X	-	-
Staffanstorps	-	-	-	-	X	X	X	-	-
Svalöv	-	-	-	-	X	-	-	-	-
Svedala	-	-	-	-	-	-	-	-	-
Tomelilla	X	X	X	X	X	X	X	-	-
Trelleborg	-	-	-	-	X	-	-	-	-

<b>Kommun</b>	<b>Alt 1</b>	<b>Alt 2</b>	<b>Alt 3</b>	<b>Alt 4</b>	<b>Alt 5</b>	<b>Alt 6</b>	<b>Alt 7</b>	<b>Alt 8</b>	<b>Alt 9</b>
Vellinge	-	-	X	X	-	-	-	-	-
Ystad	X	X	X	X	X	X	X	X	-
Åstorp	-	-	X	-	X	-	X	-	-
Ängelholm	X	-	-	-	X	X	X	-	-
Örkelljunga	X	-	-	-	X	X	X	-	-
Östra Göinge	-	-	-	-	-	-	-	X	-
Skåne	9	6	8	8	14	10	17	7	3
Riket	54	63	66	59	89	55	145	29	64

10. Använde kommunen under 2021 vägledning som finns publicerad på Folkhälsomyndighetens webbplats?

<b>Kommun</b>	<b>Ja</b>	<b>Nej</b>
Bjuv	-	X
Bromölla	-	-
Burlöv	X	-
Båstad	X	-
Eslöv	-	X
Helsingborg	X	-
Hässleholm	-	X
Höganäs	-	X
Hörby	-	X
Höör	X	-
Klippan	X	-
Kristianstad	X	-
Kävlinge	X	-
Landskrona	X	-
Lomma	X	-
Lund	X	-
Malmö	X	-
Osby	-	X
Perstorp	-	X
Simrishamn	X	-
Sjöbo	X	-
Skurup	-	X
Staffanstorp	X	-
Svalöv	X	-
Svedala	-	-
Tomelilla	X	-
Trelleborg	-	X
Vellinge	X	-
Ystad	X	-
Åstorp	X	-
Ängelholm	X	-
Örkelljunga	-	X
Östra Göinge	-	X
Skåne	20	11
Riket	197	79

11. Använde kommunen en tillsynsplan för tillsyn över servering under 2021? 9 kap. 2 § tredje stycket

<b>Kommun</b>	<b>Ja</b>	<b>Nej</b>
Bjuv	X	-
Bromölla	-	-
Burlöv	-	X
Båstad	X	-
Eslöv	X	-
Helsingborg	X	-
Hässleholm	X	-
Höganäs	X	-
Hörby	-	X
Höör	X	-
Klippan	X	-
Kristianstad	X	-
Kävlinge	X	-
Landskrona	X	-
Lomma	X	-
Lund	X	-
Malmö	X	-
Osby	X	-
Perstorp	X	-
Simrishamn	X	-
Sjöbo	X	-
Skurup	X	-
Staffanstorp	X	-
Svalöv	X	-
Svedala	-	-
Tomelilla	X	-
Trelleborg	X	-
Vellinge	X	-
Ystad	X	-
Åstorp	X	-
Ängelholm	X	-
Örkelljunga	X	-
Östra Göinge	X	-
Skåne	29	2
Riket	267	10

12. Arbetade kommunen under 2021, helt eller delvis, med metoden 'Ansvarsfull alkoholserving' eller med någon liknande metod som syftar till att förebygga och minska alkoholserving till ungdomar under 18 år eller till märkbart berusade och för att minska våld och skador relaterade till alkoholkonsumtion på restauranger?

**Alt 1** = Ja, metoden "Ansvarsfull alkoholserving"

**Alt 2** = Ja, metod med samma eller likartat innehåll som "Ansvarsfull alkoholserving" men under ett annat namn

**Alt 3** = Nej, någon sådan metod användes inte

Kommun	Alt 1	Alt 2	Alt 3
Bjuv	-	-	X
Bromölla	-	-	-
Burlöv	-	-	X
Båstad	X	-	-
Eslöv	X	-	-
Helsingborg	X	-	-
Hässleholm	-	-	X
Höganäs	-	-	X
Hörby	-	-	X
Höör	-	-	X
Klippan	X	-	-
Kristianstad	-	-	X
Kävlinge	-	-	X
Landskrona	X	-	-
Lomma	-	-	X
Lund	X	-	-
Malmö	X	-	-
Osby	-	-	X
Perstorp	-	-	X
Simrishamn	X	-	-
Sjöbo	X	-	-
Skurup	X	-	-
Staffanstorp	-	-	X
Svalöv	X	-	-
Svedala	-	-	-
Tomelilla	X	-	-
Trelleborg	-	-	X
Vellinge	X	-	-
Ystad	X	-	-
Åstorp	-	-	X
Ängelholm	-	-	X
Örkelljunga	-	-	X



<b>Kommun</b>	<b>Alt 1</b>	<b>Alt 2</b>	<b>Alt 3</b>
Östra Göinge	-	-	X
Skåne	14	0	17
Riket	116	16	144

12.1. Vilka delar av huvuddelarna av metoden arbetade man med under 2021?

**Alt 1** = Utbildning av serveringspersonal

**Alt 2** = Samverkansgrupp med kommun, polis och restaurangbransch

**Alt 3** = Strukturerad tillsyn (t.ex. uppföljning av förhållande kring tillståndshavaren, genomgång av polisrapporter, tillsynsprotokoll, återkoppling på plats)

Kommun	Alt 1	Alt 2	Alt 3
Båstad	X	X	X
Eslöv	-	-	X
Helsingborg	X	X	X
Klippan	-	X	-
Landskrona	X	X	-
Lund	X	X	X
Malmö	X	X	X
Simrishamn	X	-	X
Sjöbo	X	-	X
Skurup	-	-	X
Svalöv	X	-	-
Tomelilla	X	-	-
Vellinge	X	X	-
Ystad	X	-	X
Skåne	11	7	9
Riket	100	40	84

13. Hur många ansökningar om stadigvarande serveringstillstånd inkom till kommunen under 2021? **Ansökningar om stadigvarande serveringstillstånd till allmänheten**

<b>Kommun</b>	<b>Antal</b>
Bjuv	2
Bromölla	-
Burlöv	1
Båstad	15
Eslöv	4
Helsingborg	37
Hässleholm	8
Höganäs	12
Hörby	4
Höör	0
Klippan	4
Kristianstad	16
Kävlinge	4
Landskrona	21
Lomma	2
Lund	15
Malmö	64
Osby	1
Perstorp	1
Simrishamn	13
Sjöbo	2
Skurup	4
Staffanstorps	2
Svalöv	2
Svedala	-
Tomelilla	2
Trelleborg	10
Vellinge	7
Ystad	8
Åstorp	1
Ängelholm	12
Örkelljunga	3
Östra Göinge	7
<b>Skåne</b>	<b>284</b>
<b>Riket</b>	<b>2171</b>

13. Hur många ansökningar om stadigvarande serveringstillstånd inkom till kommunen under 2021? **Ansökningar om stadigvarande serveringstillstånd till slutet sällskap**

Kommun	Antal
Bjuv	0
Bromölla	-
Burlöv	0
Båstad	0
Eslöv	0
Helsingborg	0
Hässleholm	0
Höganäs	0
Hörby	0
Höör	0
Klippan	0
Kristianstad	2
Kävlinge	0
Landskrona	0
Lomma	0
Lund	1
Malmö	10
Osby	0
Perstorp	0
Simrishamn	0
Sjöbo	0
Skurup	-
Staffanstorps	0
Svalöv	-
Svedala	-
Tomelilla	-
Trelleborg	0
Vellinge	0
Ystad	0
Åstorp	0
Ängelholm	0
Örkelljunga	2
Östra Göinge	0
Skåne	15
Riket	100

13. Hur många ansökningar om stadigvarande serveringstillstånd inkom till kommunen under 2021? **Ansökningar om stadigvarande serveringstillstånd till slutet sällskap för cateringverksamhet**

Kommun	Antal
Bjuv	0
Bromölla	-
Burlöv	0
Båstad	0
Eslöv	0
Helsingborg	0
Hässleholm	0
Höganäs	0
Hörby	0
Höör	0
Klippan	0
Kristianstad	0
Kävlinge	0
Landskrona	-
Lomma	0
Lund	4
Malmö	9
Osby	0
Perstorp	0
Simrishamn	0
Sjöbo	0
Skurup	-
Staffanstorps	0
Svalöv	-
Svedala	-
Tomelilla	-
Trelleborg	0
Vellinge	1
Ystad	0
Åstorp	0
Ängelholm	0
Örkelljunga	1
Östra Göinge	0
Skåne	15
Riket	144

14. Hur många ansökningar om stadigvarande serveringstillstånd beviljades under 2021? **Stadigvarande serveringstillstånd till allmänheten**

<b>Kommun</b>	<b>Antal</b>
Bjuv	2
Bromölla	-
Burlöv	1
Båstad	19
Eslöv	1
Helsingborg	23
Hässleholm	4
Höganäs	10
Hörby	4
Höör	0
Klippan	2
Kristianstad	10
Kävlinge	3
Landskrona	18
Lomma	2
Lund	14
Malmö	47
Osby	1
Perstorp	1
Simrishamn	13
Sjöbo	2
Skurup	2
Staffanstorp	1
Svalöv	2
Svedala	-
Tomelilla	2
Trelleborg	7
Vellinge	6
Ystad	8
Åstorp	1
Ängelholm	12
Örkelljunga	2
Östra Göinge	4
Skåne	224
Riket	1596

14. Hur många ansökningar om stadigvarande serveringstillstånd beviljades under 2021? **Stadigvarande serveringstillstånd till slutet sällskap**

Kommun	Antal
Bjuv	0
Bromölla	-
Burlöv	0
Båstad	0
Eslöv	0
Helsingborg	0
Hässleholm	0
Höganäs	0
Hörby	0
Höör	0
Klippan	0
Kristianstad	0
Kävlinge	0
Landskrona	0
Lomma	0
Lund	2
Malmö	7
Osby	0
Perstorp	0
Simrishamn	0
Sjöbo	0
Skurup	-
Staffanstorp	0
Svalöv	-
Svedala	-
Tomelilla	-
Trelleborg	0
Vellinge	0
Ystad	0
Åstorp	0
Ängelholm	0
Örkelljunga	1
Östra Göinge	0
Skåne	10
Riket	90

14. Hur många ansökningar om stadigvarande serveringstillstånd beviljades under 2021? **Stadigvarande serveringstillstånd till slutet sällskap för cateringverksamhet**

Kommun	Antal
Bjuv	0
Bromölla	-
Burlöv	0
Båstad	0
Eslöv	0
Helsingborg	0
Hässleholm	0
Höganäs	0
Hörby	0
Höör	0
Klippan	0
Kristianstad	0
Kävlinge	0
Landskrona	0
Lomma	0
Lund	5
Malmö	12
Osby	0
Perstorp	0
Simrishamn	0
Sjöbo	0
Skurup	-
Staffanstorps	0
Svalöv	-
Svedala	-
Tomelilla	-
Trelleborg	0
Vellinge	1
Ystad	0
Åstorp	0
Ängelholm	0
Örkelljunga	1
Östra Göinge	0
Skåne	19
Riket	138



15. Har kommunen genomfört tillsynsbesök hos tillståndshavare med stadigvarande serveringstillstånd under 2021?

<b>Kommun</b>	<b>Ja</b>	<b>Nej</b>
Bjuv	X	-
Bromölla	-	-
Burlöv	X	-
Båstad	X	-
Eslöv	X	-
Helsingborg	X	-
Hässleholm	X	-
Höganäs	X	-
Hörby	-	X
Höör	X	-
Klippan	X	-
Kristianstad	X	-
Kävlinge	X	-
Landskrona	X	-
Lomma	X	-
Lund	X	-
Malmö	X	-
Osby	X	-
Perstorp	X	-
Simrishamn	X	-
Sjöbo	X	-
Skurup	X	-
Staffanstorp	X	-
Svalöv	X	-
Svedala	-	-
Tomelilla	X	-
Trelleborg	X	-
Vellinge	X	-
Ystad	X	-
Åstorp	X	-
Ängelholm	X	-
Örkelljunga	X	-
Östra Göinge	X	-
Skåne	30	1
Riket	248	29

### 15.1 Hur många serveringsställen med stadigvarande tillstånd fick tillsynsbesök under 2021?

<b>Kommun</b>	<b>Antal</b>
Bjuv	10
Burlöv	1
Båstad	49
Eslöv	1
Helsingborg	176
Hässleholm	24
Höganäs	53
Höör	14
Klippan	13
Kristianstad	74
Kävlinge	23
Landskrona	55
Lomma	10
Lund	131
Malmö	408
Osby	7
Perstorp	8
Simrishamn	10
Sjöbo	4
Skurup	22
Staffanstorp	8
Svalöv	13
Tomelilla	9
Trelleborg	38
Vellinge	60
Ystad	16
Åstorp	10
Ängelholm	53
Örkelljunga	7
Östra Göinge	8
Skåne	1315
Riket	11507

15.2 Uppge antalet tillsynsbesök hos tillståndshavare med stadigvarande serveringstillstånd under 2021? **Antal besök dagtid (före kl. 20.00):**

<b>Kommun</b>	<b>Antal</b>
Bjuv	4
Burlöv	1
Båstad	60
Eslöv	1
Helsingborg	173
Hässleholm	9
Höganäs	54
Höör	-
Klippan	13
Kristianstad	46
Kävlinge	12
Landskrona	57
Lomma	3
Lund	127
Malmö	289
Osby	6
Perstorp	8
Simrishamn	10
Sjöbo	-
Skurup	17
Staffanstorp	3
Svalöv	9
Tomelilla	7
Trelleborg	23
Vellinge	39
Ystad	10
Åstorp	8
Ängelholm	63
Örkelljunga	12
Östra Göinge	6
Skåne	1070
Riket	6911

15.2 Uppge antalet tillsynsbesök hos tillståndshavare med stadigvarande serveringstillstånd under 2021? **Antal besök kvällstid (mellan 20.00 – 23.00):**

<b>Kommun</b>	<b>Antal</b>
Bjuv	17
Burlöv	0
Båstad	18
Eslöv	0
Helsingborg	126
Hässleholm	14
Höganäs	33
Höör	7
Klippan	0
Kristianstad	25
Kävlinge	11
Landskrona	4
Lomma	7
Lund	43
Malmö	228
Osby	1
Perstorp	0
Simrishamn	-
Sjöbo	4
Skurup	5
Staffanstorp	5
Svalöv	4
Tomelilla	2
Trelleborg	10
Vellinge	58
Ystad	4
Åstorp	2
Ängelholm	38
Örkelljunga	1
Östra Göinge	2
Skåne	669
Riket	5747

15.2 Uppge antalet tillsynsbesök hos tillståndshavare med stadigvarande serveringstillstånd under 2021? **Antal besök nattetid (efter kl. 23.00):**

<b>Kommun</b>	<b>Antal</b>
Bjuv	0
Burlöv	0
Båstad	56
Eslöv	0
Helsingborg	43
Hässleholm	1
Höganäs	2
Höör	7
Klippan	0
Kristianstad	3
Kävlinge	0
Landskrona	6
Lomma	-
Lund	16
Malmö	57
Osby	0
Perstorp	0
Simrishamn	-
Sjöbo	-
Skurup	-
Staffanstorp	-
Svalöv	-
Tomelilla	-
Trelleborg	5
Vellinge	12
Ystad	1
Åstorp	0
Ängelholm	8
Örkelljunga	1
Östra Göinge	-
Skåne	218
Riket	2929

16. Genomförde kommunen någon inre tillsyn över stadigvarande tillstånd till allmänheten och till slutna sällskap under 2021?

<b>Kommun</b>	<b>Ja</b>	<b>Nej</b>
Bjuv	X	-
Bromölla	-	-
Burlöv	X	-
Båstad	X	-
Eslöv	X	-
Helsingborg	X	-
Hässleholm	X	-
Höganäs	X	-
Hörby	-	X
Höör	X	-
Klippan	X	-
Kristianstad	-	X
Kävlinge	-	X
Landskrona	X	-
Lomma	X	-
Lund	X	-
Malmö	X	-
Osby	X	-
Perstorp	X	-
Simrishamn	X	-
Sjöbo	X	-
Skurup	X	-
Staffanstorp	-	X
Svalöv	X	-
Svedala	-	-
Tomelilla	-	X
Trelleborg	X	-
Vellinge	X	-
Ystad	-	X
Åstorp	X	-
Ängelholm	X	-
Örkelljunga	X	-
Östra Göinge	X	-
Skåne	25	6
Riket	242	35

16.1 Över hur många stadigvarande tillstånd till allmänheten och till slutna sällskap genomförde kommunen inre tillsyn under 2021? **Antal stadigvarande tillstånd till allmänheten:**

<b>Kommun</b>	<b>Antal</b>
Bjuv	11
Burlöv	3
Båstad	38
Eslöv	2
Helsingborg	-
Hässleholm	33
Höganäs	59
Höör	4
Klippan	13
Landskrona	61
Lomma	7
Lund	41
Malmö	158
Osby	7
Perstorp	1
Simrishamn	23
Sjöbo	5
Skurup	21
Svalöv	13
Trelleborg	26
Vellinge	58
Åstorp	12
Ängelholm	65
Örkelljunga	8
Östra Göinge	10
Skåne	679
Riket	7265

16.1 Över hur många stadigvarande tillstånd till allmänheten och till slutna sällskap genomförde kommunen inre tillsyn under 2021? **Antal stadigvarande tillstånd till slutna sällskap**

Kommun	Antal
Bjuv	0
Burlöv	0
Båstad	0
Eslöv	0
Helsingborg	-
Hässleholm	1
Höganäs	1
Höör	-
Klippan	3
Landskrona	1
Lomma	-
Lund	3
Malmö	12
Osby	0
Perstorp	0
Simrishamn	0
Sjöbo	0
Skurup	1
Svalöv	-
Trelleborg	0
Vellinge	0
Åstorp	0
Ängelholm	2
Örkelljunga	-
Östra Göinge	0
Skåne	24
Riket	574



17. Hur många ansökningar om tillfälliga serveringstillstånd inkom till kommunen under 2021? **Ansökningar om tillfälliga serveringstillstånd till allmänheten**

<b>Kommun</b>	<b>Antal</b>
Bjuv	1
Bromölla	-
Burlöv	0
Båstad	3
Eslöv	2
Helsingborg	9
Hässleholm	5
Höganäs	8
Hörby	0
Hör	4
Klippan	0
Kristianstad	7
Kävlinge	0
Landskrona	1
Lomma	0
Lund	22
Malmö	10
Osby	1
Perstorp	0
Simrishamn	6
Sjöbo	2
Skurup	1
Staffanstorps	3
Svalöv	-
Svedala	-
Tomelilla	1
Trelleborg	4
Vellinge	5
Ystad	3
Åstorp	0
Ängelholm	0
Örkelljunga	1
Östra Göinge	1
Skåne	100
Riket	904

17. Hur många ansökningar om tillfälliga serveringstillstånd inkom till kommunen under 2021? **Ansökningar om tillfälliga serveringstillstånd till slutet sällskap**

Kommun	Antal
Bjuv	0
Bromölla	-
Burlöv	1
Båstad	0
Eslöv	0
Helsingborg	0
Hässleholm	1
Höganäs	0
Hörby	0
Hör	4
Klippan	0
Kristianstad	3
Kävlinge	0
Landskrona	1
Lomma	3
Lund	253
Malmö	7
Osby	0
Perstorp	0
Simrishamn	2
Sjöbo	0
Skurup	0
Staffanstorps	0
Svalöv	1
Svedala	-
Tomelilla	-
Trelleborg	6
Vellinge	0
Ystad	1
Åstorp	0
Ängelholm	0
Örkelljunga	-
Östra Göinge	0
Skåne	283
Riket	1269

18. Hur många ansökningar om tillfälliga serveringstillstånd beviljades under 2021? **Tillfälliga serveringstillstånd till allmänheten**

<b>Kommun</b>	<b>Antal</b>
Bjuv	1
Bromölla	-
Burlöv	0
Båstad	3
Eslöv	1
Helsingborg	9
Hässleholm	4
Höganäs	6
Hörby	0
Höör	0
Klippan	0
Kristianstad	7
Kävlinge	0
Landskrona	1
Lomma	0
Lund	21
Malmö	8
Osby	0
Perstorp	0
Simrishamn	5
Sjöbo	0
Skurup	1
Staffanstorp	2
Svalöv	1
Svedala	-
Tomelilla	-
Trelleborg	3
Vellinge	5
Ystad	3
Åstorp	0
Ängelholm	0
Örkelljunga	1
Östra Göinge	0
Skåne	82
Riket	767

18. Hur många ansökningar om tillfälliga serveringstillstånd beviljades under 2021? **Tillfälliga serveringstillstånd till slutna sällskap**

<b>Kommun</b>	<b>Antal</b>
Bjuv	0
Bromölla	-
Burlöv	1
Båstad	0
Eslöv	0
Helsingborg	0
Hässleholm	1
Höganäs	0
Hörby	0
Höör	0
Klippan	0
Kristianstad	2
Kävlinge	0
Landskrona	1
Lomma	3
Lund	253
Malmö	6
Osby	0
Perstorp	0
Simrishamn	2
Sjöbo	0
Skurup	0
Staffanstorp	0
Svalöv	-
Svedala	-
Tomelilla	1
Trelleborg	5
Vellinge	0
Ystad	1
Åstorp	0
Ängelholm	0
Örkelljunga	-
Östra Göinge	0
Skåne	276
Riket	1182

19. Har kommunen genomfört tillsynsbesök hos tillståndshavare med tillfälliga serveringstillstånd under 2021?

<b>Kommun</b>	<b>Ja</b>	<b>Nej</b>
Bjuv	-	X
Bromölla	-	-
Burlöv	-	X
Båstad	X	-
Eslöv	-	X
Helsingborg	X	-
Hässleholm	-	X
Höganäs	X	-
Hörby	-	X
Höör	-	X
Klippan	-	X
Kristianstad	-	X
Kävlinge	-	X
Landskrona	-	X
Lomma	-	X
Lund	X	-
Malmö	X	-
Osby	-	X
Perstorp	-	X
Simrishamn	X	-
Sjöbo	-	X
Skurup	-	X
Staffanstorps	-	X
Svalöv	X	-
Svedala	-	-
Tomelilla	-	X
Trelleborg	X	-
Vellinge	X	-
Ystad	X	-
Åstorp	-	X
Ängelholm	-	X
Örkelljunga	-	X
Östra Göinge	-	X
<b>Skåne</b>	<b>10</b>	<b>21</b>
<b>Riket</b>	<b>74</b>	<b>202</b>

19.1 Hur många serveringsställen med tillfälliga tillstånd fick tillsynsbesök under 2021?

<b>Kommun</b>	<b>Antal</b>
Båstad	3
Helsingborg	2
Höganäs	6
Lund	8
Malmö	2
Simrishamn	1
Svalöv	1
Trelleborg	3
Vellinge	3
Ystad	1
Skåne	30
Riket	196

19.2 Uppge antalet tillsynsbesök hos tillståndshavare med tillfälliga serveringstillstånd under 2021. **Antal besök dagtid (före kl. 20.00):**

<b>Kommun</b>	<b>Antal</b>
Båstad	1
Helsingborg	1
Höganäs	5
Lund	2
Malmö	0
Simrishamn	-
Svalöv	1
Trelleborg	1
Vellinge	0
Ystad	1
Skåne	12
Riket	98

19.2 Uppge antalet tillsynsbesök hos tillståndshavare med tillfälliga serveringstillstånd under 2021. **Antal besök kvällstid (mellan 20.00 – 23.00):**

<b>Kommun</b>	<b>Antal</b>
Båstad	2
Helsingborg	1
Höganäs	1
Lund	6
Malmö	2
Simrishamn	-
Svalöv	-
Trelleborg	3
Vellinge	0
Ystad	-
Skåne	15
Riket	68

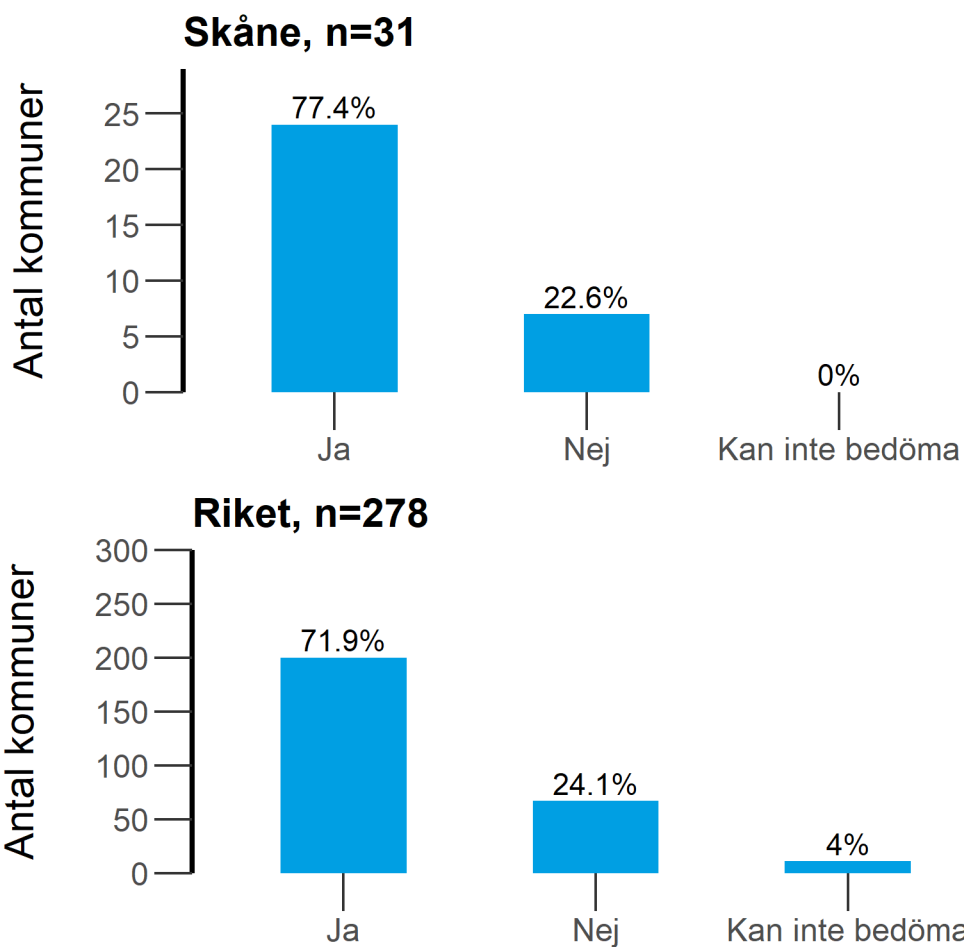


19.2 Uppge antalet tillsynsbesök hos tillståndshavare med tillfälliga serveringstillstånd under 2021. **Antal nattetid (efter kl. 23.00):**

<b>Kommun</b>	<b>Antal</b>
Båstad	0
Helsingborg	-
Höganäs	1
Lund	-
Malmö	0
Simrishamn	1
Svalöv	-
Trelleborg	0
Vellinge	4
Ystad	-
Skåne	6
Riket	27

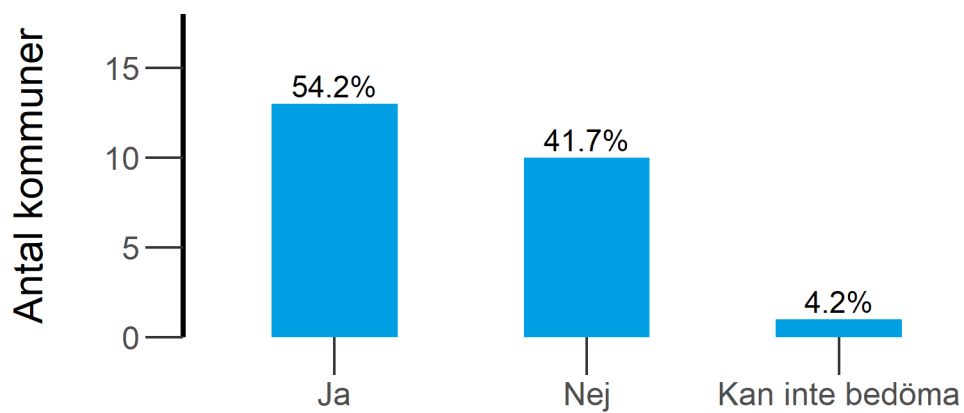
## Bilaga 2 Resultat för länet och riket i diagram - Tillståndsprövning och tillsyn över servering av alkoholdrycker

3. Var det några insatser inom arbetet med tillståndsprövning och tillsyn enligt alkohollagen som ställdes om som en konsekvens av pandemin och restriktionerna under perioden 2020-2021?

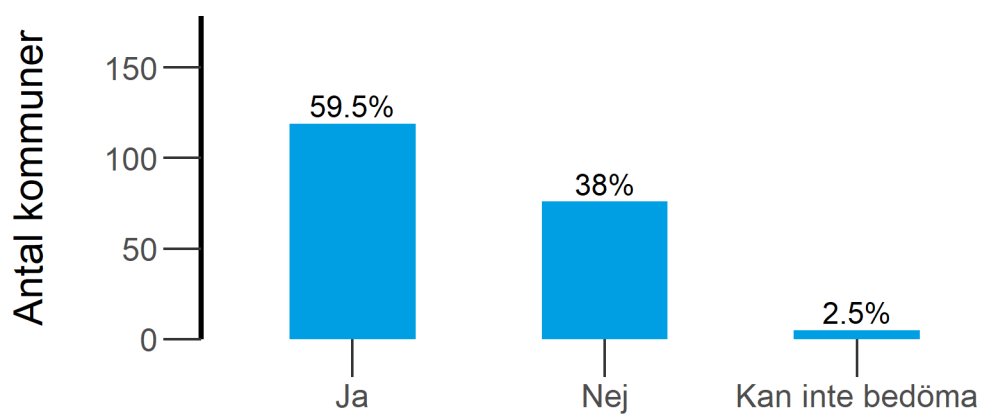


3.1 Var det några insatser som genomfördes digitalt som en konsekvens av pandemin och restriktionerna under 2020-2021?

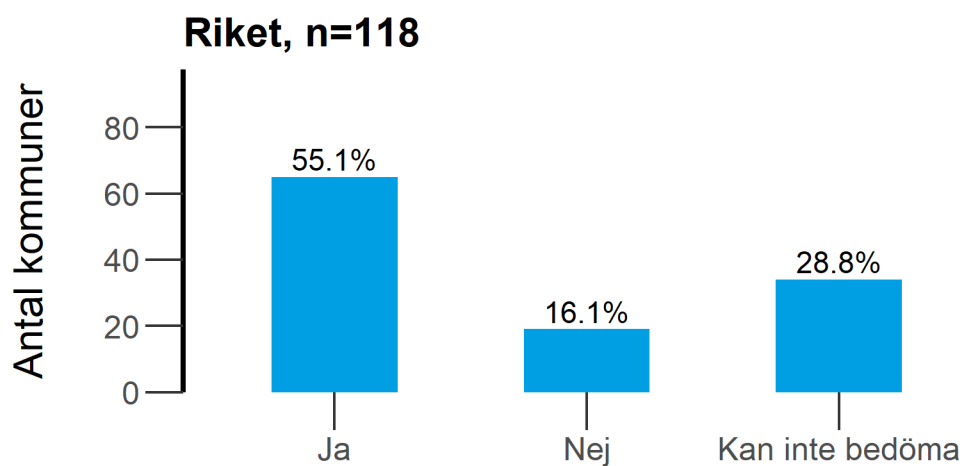
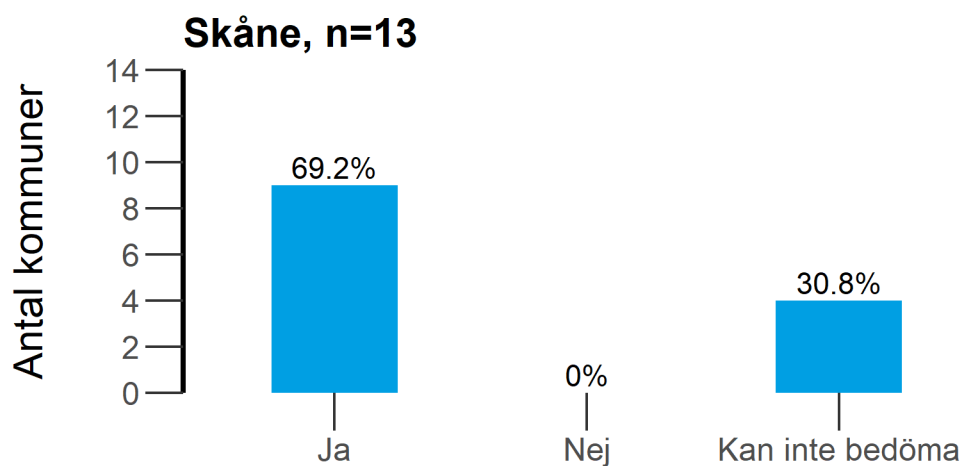
### Skåne, n=24



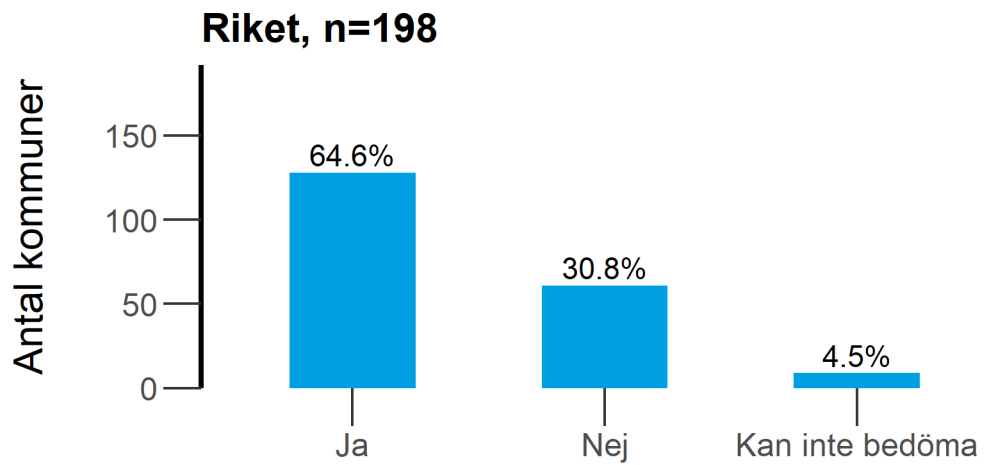
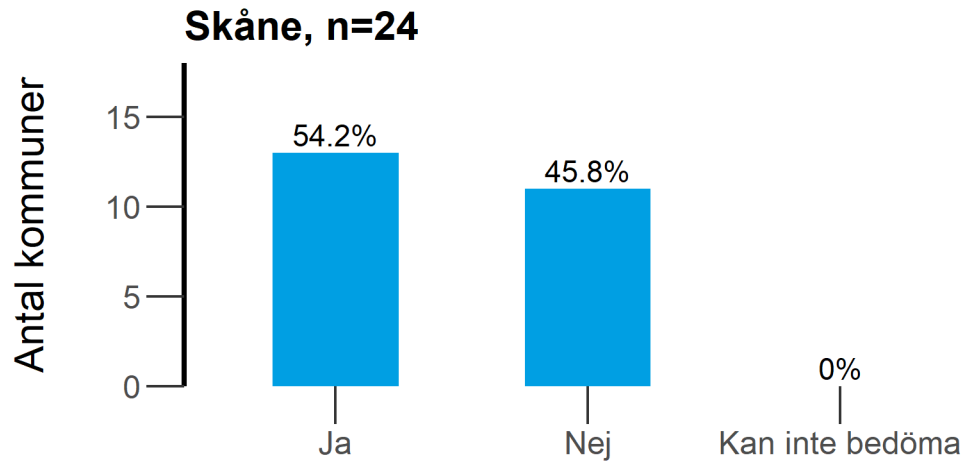
### Riket, n=200



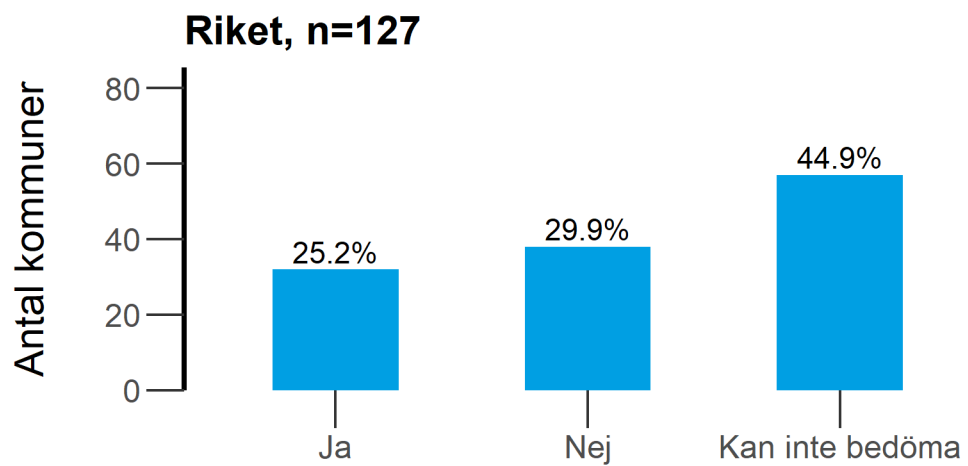
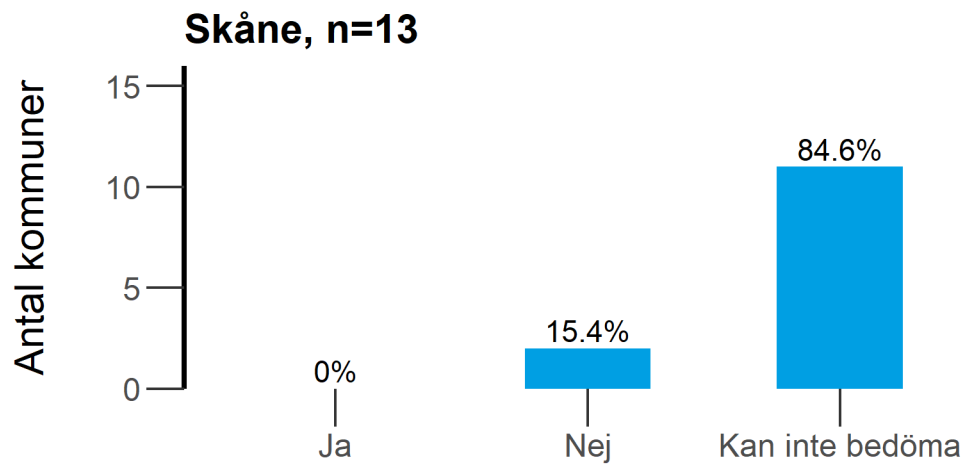
3.1.2 Finns det digitala insatser som genomfördes på grund av pandemin och restriktionerna under 2020-2021 som du ser kommer att fortsätta genomföras också framöver?



3.2. Var det insatser som genomfördes på annat sätt som en konsekvens av pandemin och restriktionerna under 2020-2021?



3.2.2 Finns det insatser som genomfördes på grund av pandemin och restriktionerna under 2020-2021 som du ser kommer att fortsätta genomföras också framöver?



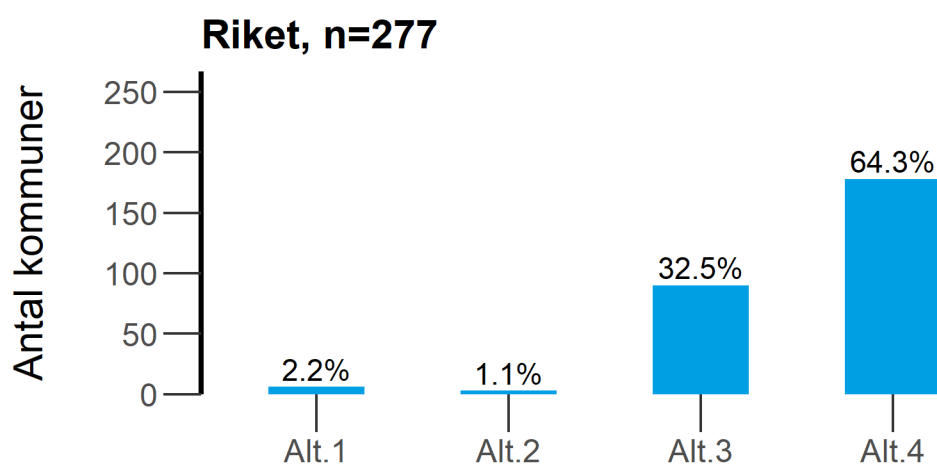
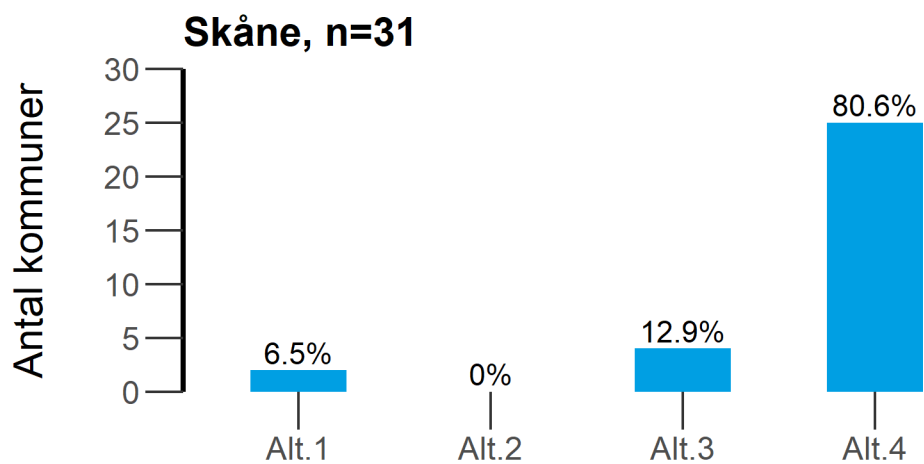
4. Har er kommun enligt någon form av avtal överlåtit till någon annan kommun eller annan aktör att utöva tillståndsprovning eller tillsyn enligt alkohollagen i den egna kommunen under 2021? 9 kap. 6 §

**Alt 1** = Ja, tillståndsprovning

**Alt 2** = Ja, tillsyn över serveringsställen

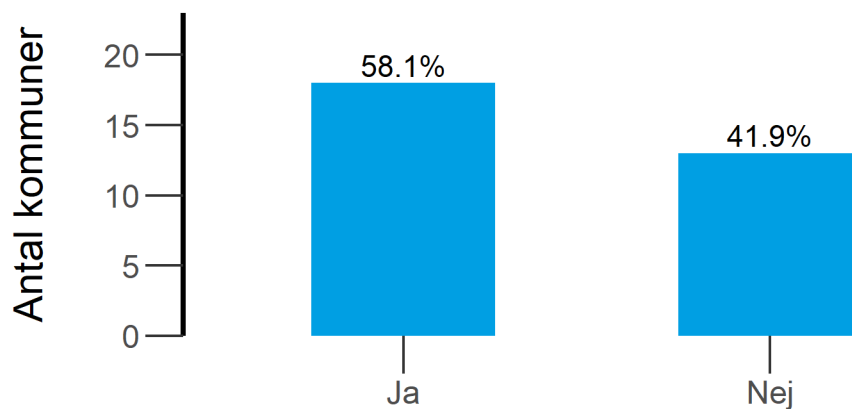
**Alt 3** = Ja, både tillståndsprovning och tillsyn

**Alt 4** = Nej

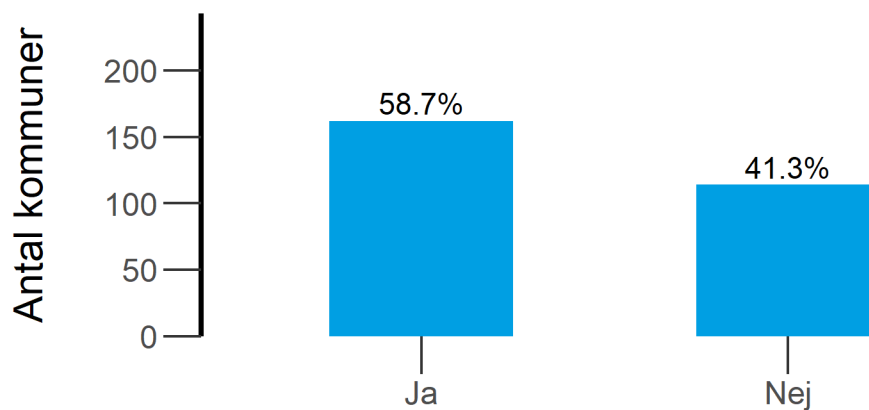


5. Genomfördes under 2021 någon samverkan med kommunens miljönämnd eller motsvarande i deras tillsyn över lag 2020:526 om tillfälliga smittskyddsåtgärder på serveringsställen?

### Skåne, n=31

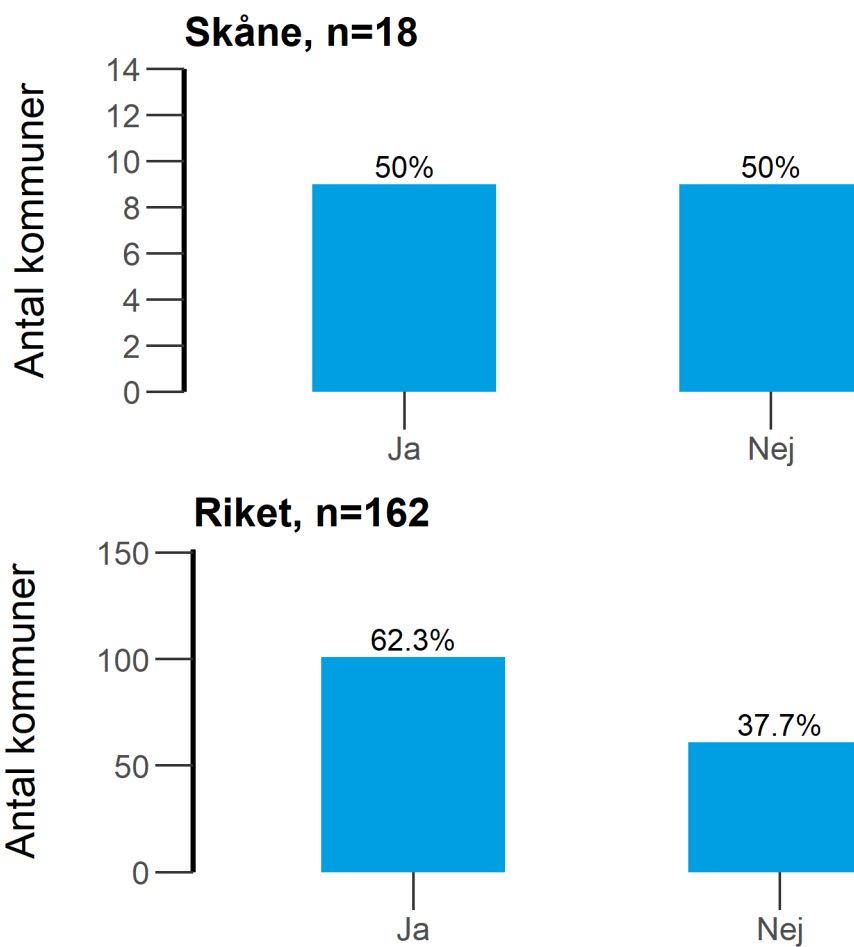


### Riket, n=276



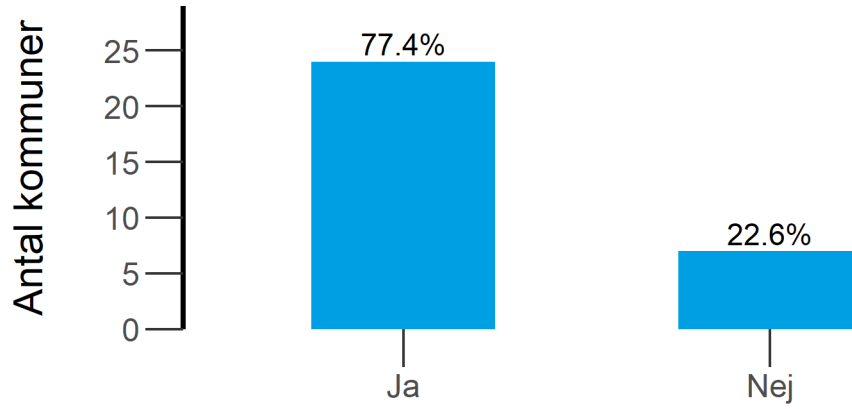


5.1 Genomfördes gemensamma tillsynsbesök under 2021?

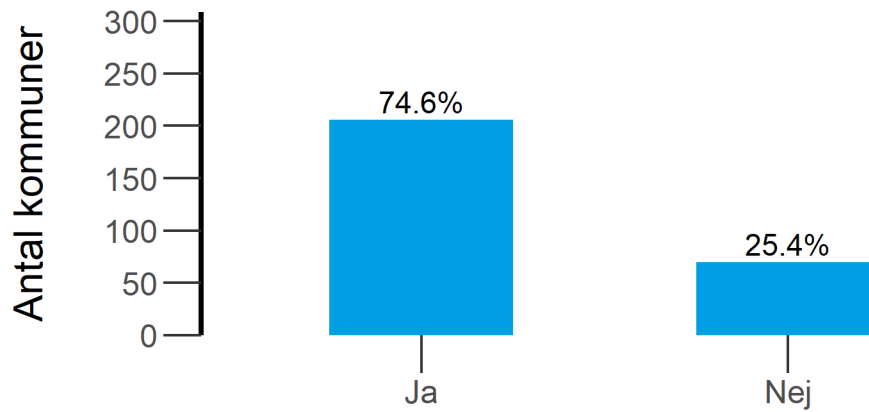


6. Hade kommunen under 2021 en samverkan och kommunikation med polisen om förhållanden som är av vikt för tillsynen över serveringsställen?

**Skåne, n=31**



**Riket, n=276**



9. Finns något speciellt område i alkohollagstiftningen som din kommun känner behov av att länsstyrelsen informerar om?

**Alt 1** = Serveringsbestämmelser

**Alt 2** = Hur man utför tillsyn på serveringsställen

**Alt 3** = Samordnad tillsyn med andra myndigheter

**Alt 4** = Ansvarsfull alkoholservice eller liknande metod

**Alt 5** = Administrativa sanktioner

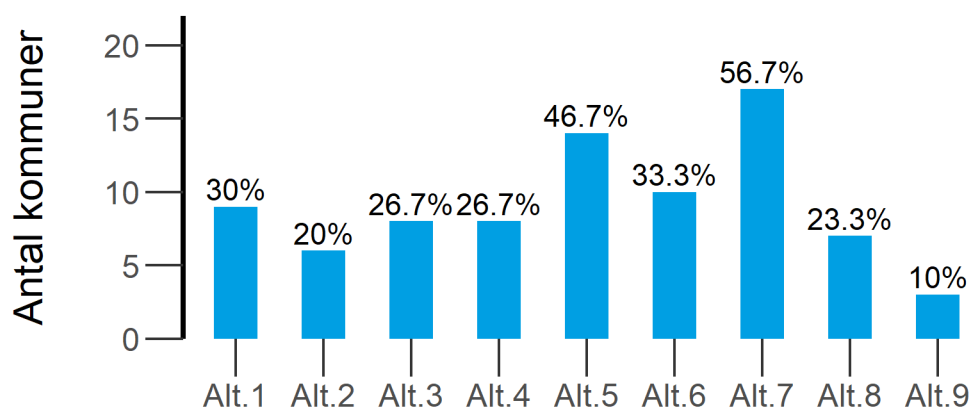
**Alt 6** = Handläggning vid tillståndsprövning

**Alt 7** = Ekonomisk granskning vid tillståndsprövning

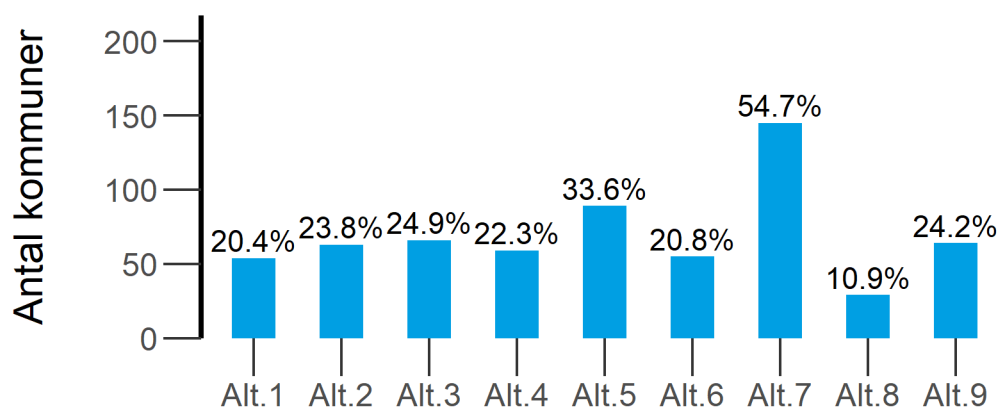
**Alt 8** = Annat inom tillståndsprövning eller tillsyn över servering.

**Alt 9** = Det finns inget sådant behov

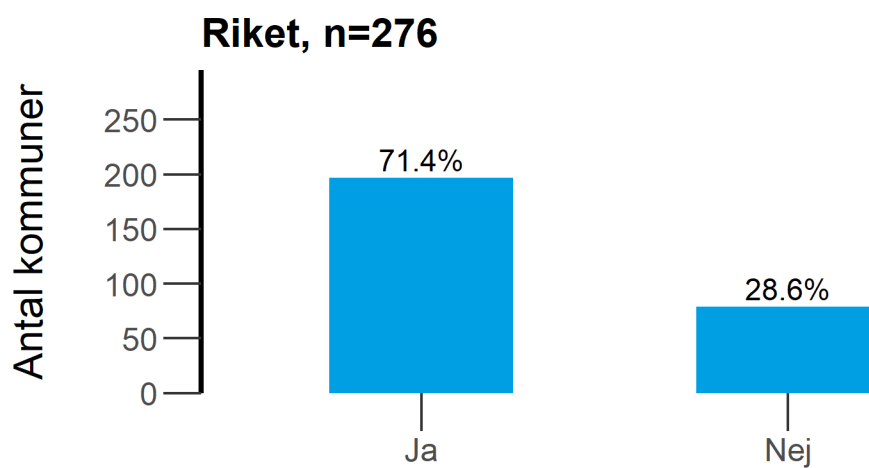
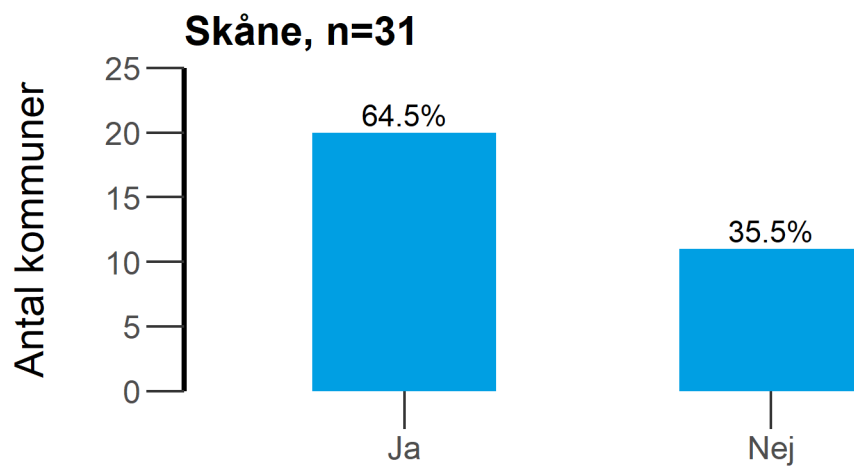
### Skåne, n=30



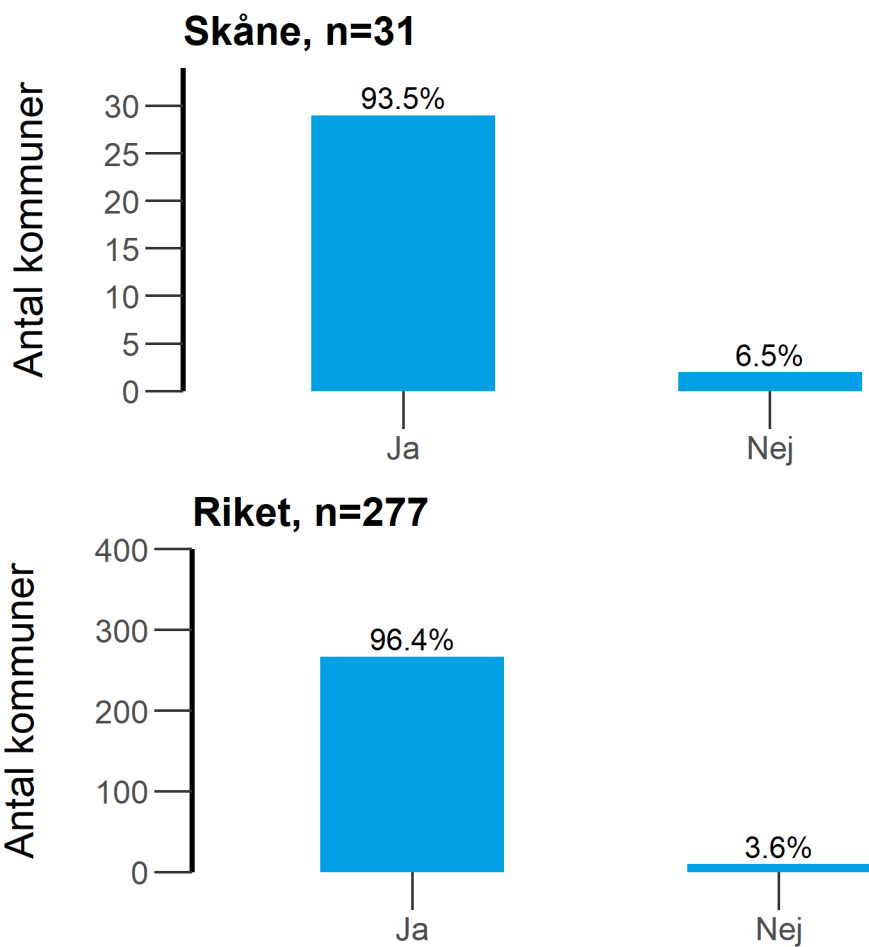
### Riket, n=265



10. Använde kommunen under 2021 vägledning som finns publicerad på Folkhälsomyndighetens webbplats?



11. Använde kommunen en tillsynsplan för tillsyn över servering under 2021? 9 kap. 2 § tredje stycket

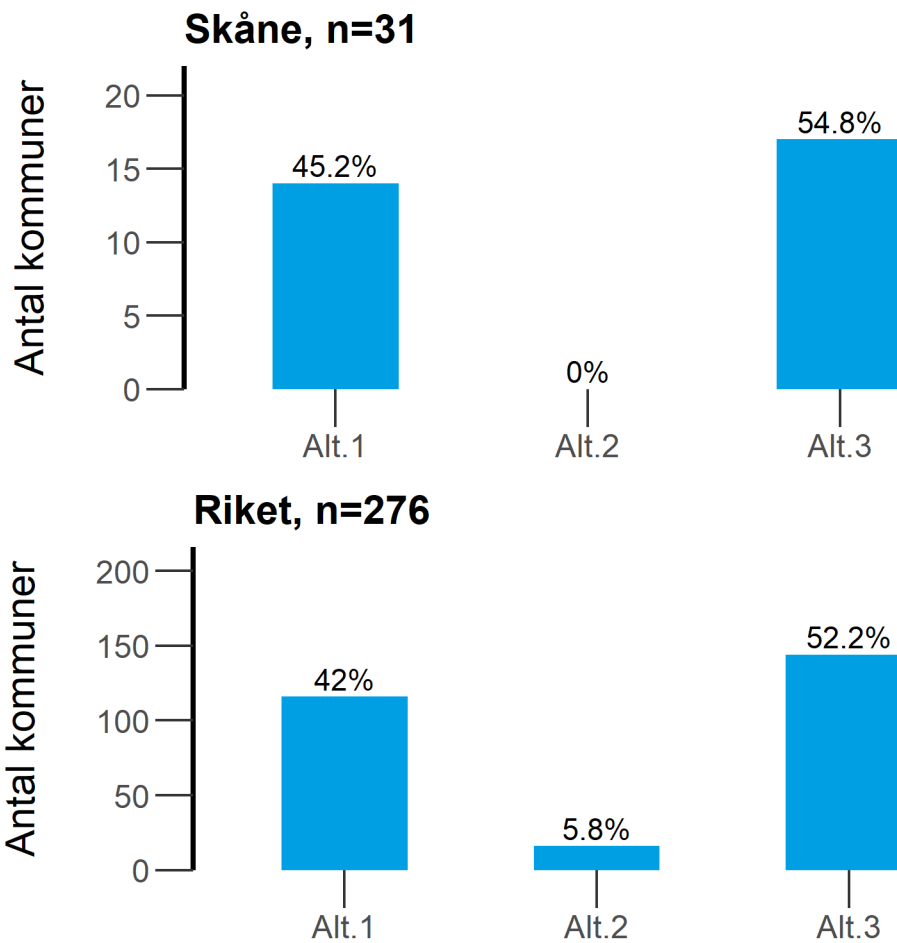


12. Arbetade kommunen under 2021, helt eller delvis, med metoden 'Ansvarsfull alkoholserving' eller med någon liknande metod som syftar till att förebygga och minska alkoholserving till ungdomar under 18 år eller till märkbart berusade och för att minska våld och skador relaterade till alkoholkonsumtion på restauranger?

**Alt 1** = Ja, metoden "Ansvarsfull alkoholserving"

**Alt 2** = Ja, metod med samma eller likartat innehåll som "Ansvarsfull alkoholserving" men under ett annat namn

**Alt 3** = Nej, någon sådan metod användes inte

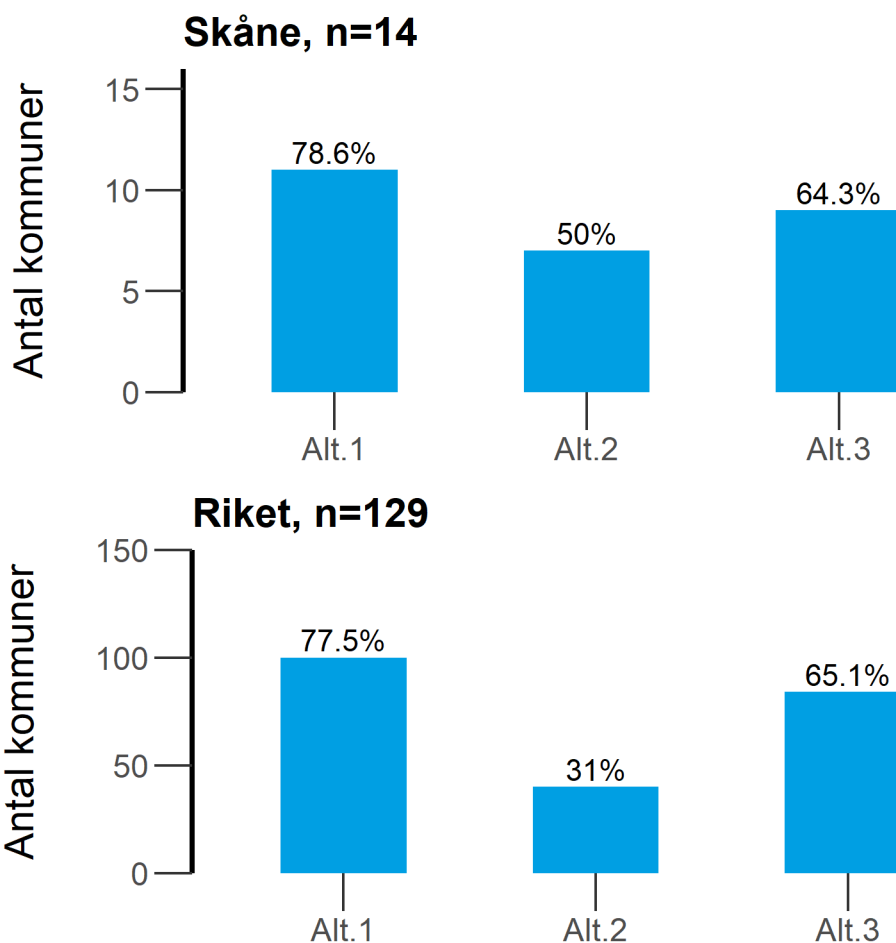


12.1. Vilka delar av huvuddelarna av metoden arbetade man med under 2021?

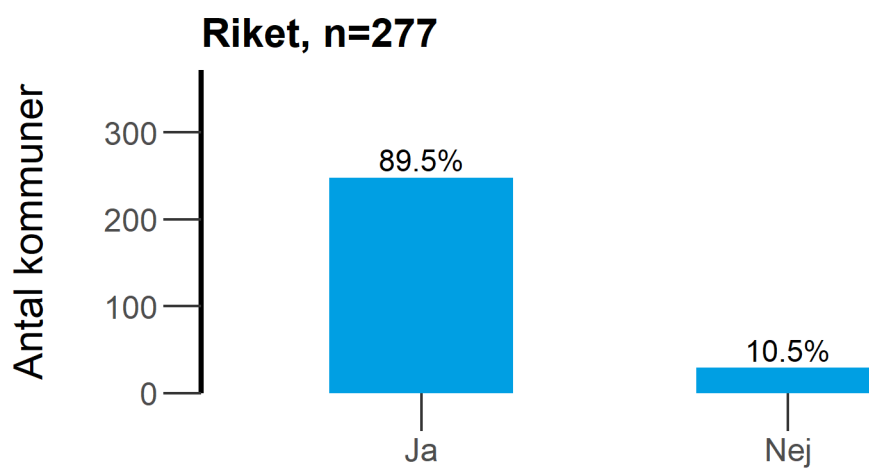
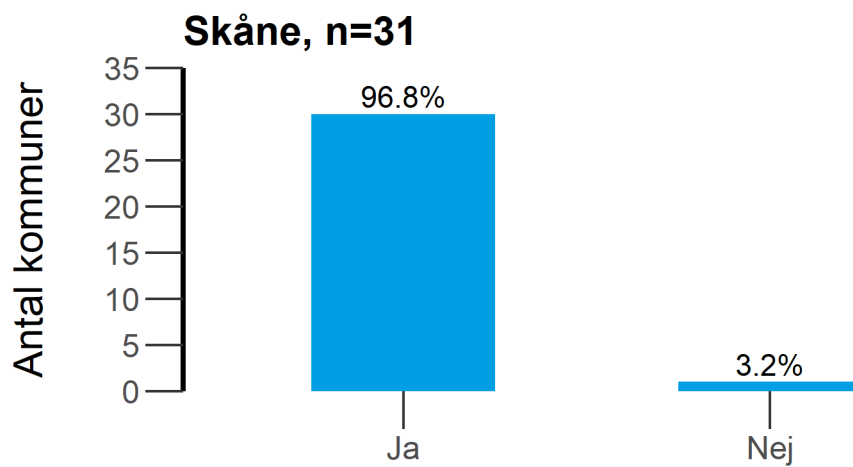
**Alt 1** = Utbildning av serveringspersonal

**Alt 2** = Samverkansgrupp med kommun, polis och restaurangbransch

**Alt 3** = Strukturerad tillsyn (t.ex. uppföljning av förhållande kring tillståndshavaren, genomgång av polisrapporter, tillsynsprotokoll, återkoppling på plats)

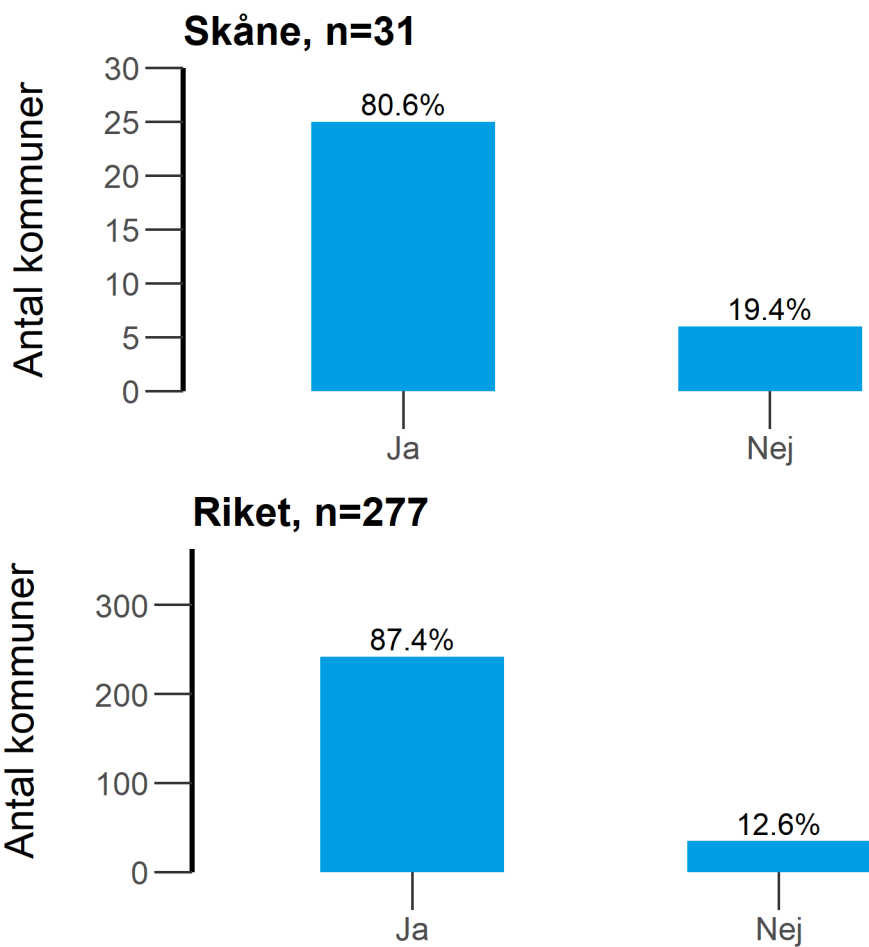


15. Har kommunen genomfört tillsynsbesök hos tillståndshavare med stadigvarande serveringstillstånd under 2021?

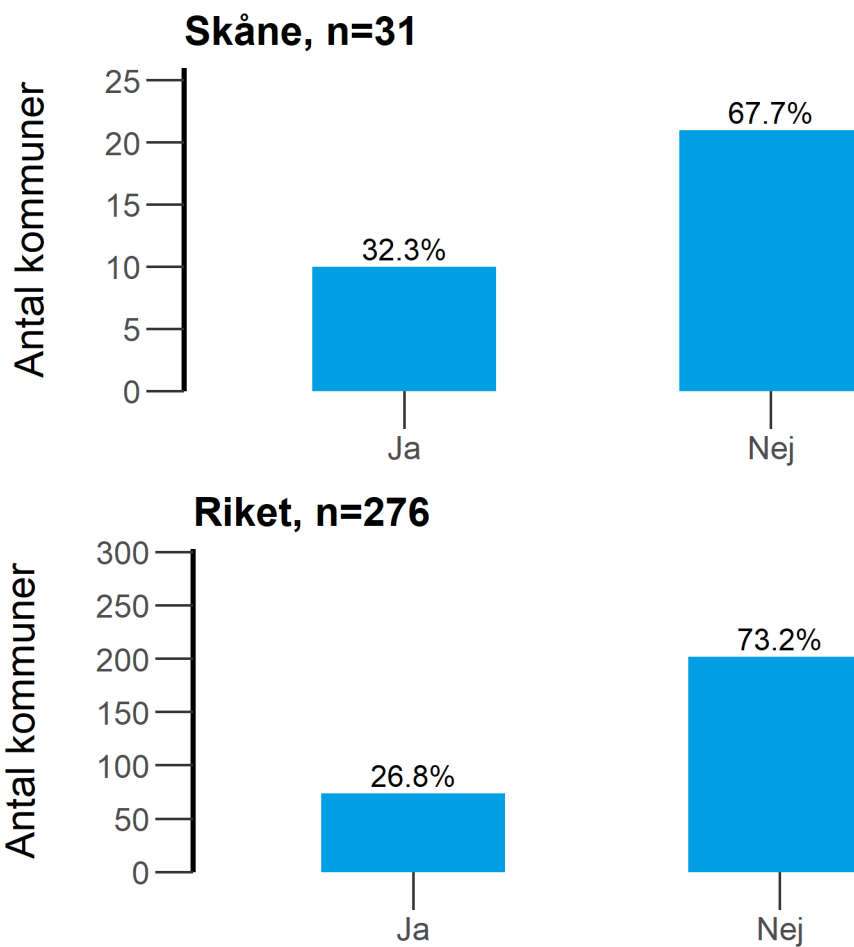




16. Genomförde kommunen någon inre tillsyn över stadigvarande tillstånd till allmänheten och till slutna sällskap under 2021?



19. Har kommunen genomfört tillsynsbesök hos tillståndshavare med tillfälliga serveringstillstånd under 2021?



## Bilaga 3 Resultat för länet och riket i tabeller - Tillsyn över detaljhandel med folköl

2. Hur mycket arbetstid använde kommunen för tillsyn över detaljhandel med folköl under 2021?

<b>Kommun</b>	<b>Årsarbetskraft</b>
Bjuv	0,036
Bromölla	-
Burlöv	0,500
Båstad	0,010
Eslöv	0,010
Helsingborg	0,100
Hässleholm	0,250
Höganäs	0,019
Hörby	0,012
Höör	0,050
Klippan	0,041
Kristianstad	0,010
Kävlinge	0,050
Landskrona	0,100
Lomma	0,050
Lund	0,100
Malmö	0,200
Osby	0,100
Perstorp	0,017
Simrishamn	0,017
Sjöbo	0,011
Skurup	0,125
Staffanstorps	0,005
Svalöv	0,033
Svedala	0,005
Tomelilla	0,010
Trelleborg	0,050
Vellinge	0,050
Ystad	0,016
Åstorp	0,000
Ängelholm	0,150
Örkelljunga	0,024
Östra Göinge	0,100
Skåne	2,250

<b>Kommun</b>	<b>Årsarbetskraft</b>
Riket	17,614

3. Var det några insatser inom arbetet med tillsyn över detaljhandel med folköl och servering av folköl som ställdes om som en konsekvens av pandemin och restriktionerna under perioden 2020-2021?

<b>Kommun</b>	<b>Ja</b>	<b>Nej</b>	<b>Kan inte bedöma</b>
Bjuv	X	-	-
Bromölla	-	-	-
Burlöv	X	-	-
Båstad	X	-	-
Eslöv	X	-	-
Helsingborg	X	-	-
Hässleholm	-	X	-
Höganäs	X	-	-
Hörby	-	X	-
Höör	X	-	-
Klippan	X	-	-
Kristianstad	-	X	-
Kävlinge	-	X	-
Landskrona	-	X	-
Lomma	X	-	-
Lund	X	-	-
Malmö	-	X	-
Osby	X	-	-
Perstorp	X	-	-
Simrishamn	-	X	-
Sjöbo	-	X	-
Skurup	-	X	-
Staffanstorp	-	X	-
Svalöv	X	-	-
Svedala	-	X	-
Tomelilla	-	X	-
Trelleborg	-	X	-
Vellinge	-	X	-
Ystad	-	X	-
Åstorp	-	X	-
Ängelholm	X	-	-
Örkelljunga	X	-	-
Östra Göinge	X	-	-
<b>Skåne</b>	<b>16</b>	<b>16</b>	<b>0</b>
<b>Riket</b>	<b>92</b>	<b>167</b>	<b>16</b>

3.1 Var det några insatser som genomfördes digitalt som en konsekvens av pandemin och restriktionerna under 2020-2021?

<b>Kommun</b>	<b>Ja</b>	<b>Nej</b>	<b>Kan inte bedöma</b>
Bjuv	-	X	-
Burlöv	X	-	-
Båstad	-	X	-
Eslöv	-	X	-
Helsingborg	X	-	-
Höganäs	-	X	-
Höör	-	X	-
Klippan	-	X	-
Lomma	-	X	-
Lund	-	X	-
Osby	-	X	-
Perstorp	-	X	-
Svalöv	-	X	-
Ängelholm	X	-	-
Örkelljunga	-	X	-
Östra Göinge	-	X	-
Skåne	3	13	0
Riket	25	65	2

3.1.2 Finns det digitala insatser som genomfördes på grund av pandemin och restriktionerna under 2020-2021 som du ser kommer att fortsätta genomföras också framöver?

<b>Kommun</b>	<b>Ja</b>	<b>Nej</b>	<b>Kan inte bedöma</b>
Burlöv	-	-	X
Helsingborg	X	-	-
Ängelholm	X	-	-
Skåne	2	0	1
Riket	13	1	11

3.2. Var det insatser som genomfördes på annat sätt som en konsekvens av pandemin och restriktionerna under 2020-2021?

<b>Kommun</b>	<b>Ja</b>	<b>Nej</b>	<b>Kan inte bedöma</b>
Bjuv	X	-	-
Burlöv	-	X	-
Båstad	-	X	-
Eslöv	-	X	-
Helsingborg	X	-	-
Höganäs	-	-	X
Höör	-	-	X
Klippan	X	-	-
Lomma	-	X	-
Lund	-	X	-
Osby	-	X	-
Perstorp	X	-	-
Svalöv	X	-	-
Ängelholm	-	X	-
Örkelljunga	X	-	-
Östra Göinge	-	X	-
Skåne	6	8	2
Riket	40	43	9



3.2.2 Finns det insatser som genomfördes på grund av pandemin och restriktionerna under 2020-2021 som du ser kommer att fortsätta genomföras också framöver?

<b>Kommun</b>	<b>Ja</b>	<b>Nej</b>	<b>Kan inte bedöma</b>
Bjuv	-	X	-
Helsingborg	X	-	-
Klippan	-	X	-
Perstorp	-	X	-
Svalöv	-	X	-
Örkelljunga	-	X	-
Skåne	1	5	0
Riket	12	16	12

4. Har er kommun enligt någon form av avtal under 2021 överlåtit till någon annan kommun att utöva tillsyn över detaljhandel med folköl i den egna kommunen? Kommunallag 2017:725 3 kap. 8-9 §§ och 9 kap. 37 §

<b>Kommun</b>	<b>Ja</b>	<b>Nej</b>
Bjuv	-	X
Bromölla	-	-
Burlöv	-	X
Båstad	-	X
Eslöv	-	X
Helsingborg	-	X
Hässleholm	-	X
Höganäs	-	X
Hörby	-	X
Höör	-	X
Klippan	-	X
Kristianstad	-	X
Kävlinge	-	X
Landskrona	-	X
Lomma	-	X
Lund	-	X
Malmö	-	X
Osby	-	X
Perstorp	-	X
Simrishamn	X	-
Sjöbo	-	X
Skurup	-	X
Staffanstorp	-	X
Svalöv	-	X
Svedala	-	X
Tomelilla	X	-
Trelleborg	-	X
Vellinge	-	X
Ystad	X	-
Åstorp	-	X
Ängelholm	-	X
Örkelljunga	-	X
Östra Göinge	X	-
<b>Skåne</b>	<b>4</b>	<b>28</b>
<b>Riket</b>	<b>81</b>	<b>194</b>

5. Hur många tillsynsbesök i detaljhandeln genomförde kommunen tillsammans med polisen under 2021?

<b>Kommun</b>	<b>Antal</b>
Bjuv	0
Bromölla	-
Burlöv	0
Båstad	0
Eslöv	0
Helsingborg	1
Hässleholm	0
Höganäs	0
Hörby	0
Höör	2
Klippan	0
Kristianstad	0
Kävlinge	0
Landskrona	12
Lomma	0
Lund	1
Malmö	2
Osby	0
Perstorp	0
Simrishamn	0
Sjöbo	0
Skurup	0
Staffanstorp	0
Svalöv	0
Svedala	12
Tomelilla	0
Trelleborg	0
Vellinge	1
Ystad	0
Åstorp	0
Ängelholm	0
Örkelljunga	0
Östra Göinge	1
<b>Skåne</b>	<b>32</b>
<b>Riket</b>	<b>157</b>

6. Finns något speciellt område i alkohollagstiftningen som din kommun känner behov av att länsstyrelsen informerar om?

**Alt 1** = Anmälan och egenkontroll

**Alt 2** = Näringsidkarens ansvar att svara för att personalen har erforderliga kunskaper om vad som gäller för försäljningen

**Alt 3** = Kontrollköp

**Alt 4** = Åldersgräns vid folkölsförsäljning

**Alt 5** = Hur man utför tillsyn i butiker som säljer folköl

**Alt 6** = Hur man utför tillsyn på serveringsställen som säljer folköl (inte serveringstillstånd)

**Alt 7** = Annat inom tillsyn av folköl.

**Alt 8** = Det finns inget sådant behov

Kommun	Alt 1	Alt 2	Alt 3	Alt 4	Alt 5	Alt 6	Alt 7	Alt 8
Bjuv	-	X	-	-	-	-	-	-
Bromölla	-	-	-	-	-	-	-	-
Burlöv	-	-	X	-	X	X	-	-
Båstad	-	-	-	-	-	-	-	X
Eslöv	-	-	-	-	-	-	-	X
Helsingborg	-	-	-	-	-	-	-	X
Hässleholm	-	-	-	-	-	-	-	X
Höganäs	X	X	-	-	X	-	-	-
Hörby	X	-	-	-	X	-	-	-
Höör	X	-	-	-	-	-	-	-
Klippan	-	X	-	-	-	-	-	-
Kristianstad	-	-	-	-	-	-	-	X
Kävlinge	-	-	-	-	-	-	-	X
Landskrona	-	-	-	-	-	-	-	X
Lomma	-	X	-	-	X	X	-	-
Lund	-	-	-	-	-	-	-	X
Malmö	-	-	-	-	X	X	-	-
Osby	-	-	-	-	-	-	-	X
Perstorp	-	X	-	-	-	-	-	-
Simrishamn	-	X	-	-	-	X	-	-
Sjöbo	-	-	X	-	-	-	-	-
Skurup	-	-	-	-	-	-	-	X
Staffanstorps	-	-	X	-	-	-	-	-
Svalöv	-	X	-	-	-	-	-	-
Svedala	-	-	-	-	-	-	-	X
Tomelilla	-	X	-	-	-	-	-	-
Trelleborg	-	-	-	-	-	-	-	X

<b>Kommun</b>	<b>Alt 1</b>	<b>Alt 2</b>	<b>Alt 3</b>	<b>Alt 4</b>	<b>Alt 5</b>	<b>Alt 6</b>	<b>Alt 7</b>	<b>Alt 8</b>
Vellinge	-	-	-	-	-	-	X	-
Ystad	-	X	-	-	-	-	-	-
Åstorp	-	-	-	-	-	-	-	X
Ängelholm	-	X	-	-	X	X	-	-
Örkelljunga	-	X	-	-	-	-	-	-
Östra Göinge	-	-	-	-	-	-	-	X
Skåne	3	11	3	0	6	5	1	14
Riket	37	46	43	10	58	48	21	126

7. Använde kommunen under 2021 vägledning som finns publicerad på Folkhälsomyndighetens webbplats?

<b>Kommun</b>	<b>Ja</b>	<b>Nej</b>
Bjuv	-	X
Bromölla	-	-
Burlöv	X	-
Båstad	X	-
Eslöv	-	X
Helsingborg	X	-
Hässleholm	-	X
Höganäs	-	X
Hörby	X	-
Höör	X	-
Klippan	-	X
Kristianstad	-	X
Kävlinge	X	-
Landskrona	X	-
Lomma	X	-
Lund	-	X
Malmö	X	-
Osby	-	X
Perstorp	-	X
Simrishamn	X	-
Sjöbo	X	-
Skurup	-	X
Staffanstorp	X	-
Svalöv	-	X
Svedala	-	X
Tomelilla	X	-
Trelleborg	X	-
Vellinge	-	X
Ystad	X	-
Åstorp	-	X
Ängelholm	-	X
Örkelljunga	-	X
Östra Göinge	-	X
<b>Skåne</b>	<b>15</b>	<b>17</b>
<b>Riket</b>	<b>130</b>	<b>143</b>

8. Använde kommunen en tillsynsplan för tillsyn över detaljhandel med folköl under 2021? 9 kap. 2 § tredje stycket

<b>Kommun</b>	<b>Ja</b>	<b>Nej</b>
Bjuv	X	-
Bromölla	-	-
Burlöv	-	X
Båstad	X	-
Eslöv	X	-
Helsingborg	X	-
Hässleholm	X	-
Höganäs	X	-
Hörby	X	-
Höör	X	-
Klippan	X	-
Kristianstad	-	X
Kävlinge	X	-
Landskrona	X	-
Lomma	X	-
Lund	X	-
Malmö	X	-
Osby	X	-
Perstorp	X	-
Simrishamn	X	-
Sjöbo	X	-
Skurup	X	-
Staffanstorp	X	-
Svalöv	X	-
Svedala	X	-
Tomelilla	X	-
Trelleborg	X	-
Vellinge	X	-
Ystad	X	-
Åstorp	-	X
Ängelholm	X	-
Örkelljunga	X	-
Östra Göinge	X	-
Skåne	29	3
Riket	259	15

9. Hur många detaljhandelsställen för folköl var anmälda till kommunen den 31 december 2021? 5 kap. 5 §

<b>Kommun</b>	<b>Antal</b>
Bjuv	6
Bromölla	-
Burlöv	9
Båstad	15
Eslöv	17
Helsingborg	67
Hässleholm	27
Höganäs	11
Hörby	12
Höör	7
Klippan	10
Kristianstad	44
Kävlinge	14
Landskrona	69
Lomma	9
Lund	53
Malmö	153
Osby	8
Perstorp	3
Simrishamn	19
Sjöbo	10
Skurup	8
Staffanstorp	10
Svalöv	7
Svedala	15
Tomelilla	9
Trelleborg	27
Vellinge	13
Ystad	13
Åstorp	6
Ängelholm	20
Örkelljunga	5
Östra Göinge	8
Skåne	704
Riket	5799



10. Genomförde kommunen kontrollköp av folköl under 2021?

<b>Kommun</b>	<b>Ja</b>	<b>Nej</b>
Bjuv	-	X
Bromölla	-	-
Burlöv	-	X
Båstad	-	X
Eslöv	-	X
Helsingborg	-	X
Hässleholm	X	-
Höganäs	-	X
Hörby	-	X
Höör	-	X
Klippan	-	X
Kristianstad	-	X
Kävlinge	-	X
Landskrona	-	X
Lomma	-	X
Lund	-	X
Malmö	-	X
Osby	-	X
Perstorp	-	X
Simrishamn	-	X
Sjöbo	-	X
Skurup	-	X
Staffanstorps	-	X
Svalöv	-	X
Svedala	-	X
Tomelilla	-	X
Trelleborg	-	X
Vellinge	-	X
Ystad	-	X
Åstorp	-	X
Ängelholm	X	-
Örkelljunga	-	X
Östra Göinge	-	X
Skåne	2	30
Riket	18	256

10.1 Vid hur många detaljhandelsställen genomfördes kontrollköp under 2021?

<b>Kommun</b>	<b>Antal</b>
Hässleholm	4
Ängelholm	20
Skåne	24
Riket	203

10.2 Hur många kontrollköp totalt genomfördes hos detaljhandelsställen för folköl i kommunen under 2021?

<b>Kommun</b>	<b>Antal</b>
Hässleholm	4
Ängelholm	28
Skåne	32
Riket	254

10.3 Uppge antal kontrollköp där ungdomen fick köpa folköl utan att behöva visa legitimation?

<b>Kommun</b>	<b>Antal</b>
Hässleholm	0
Ängelholm	8
Skåne	8
Riket	75

11. Genomförde kommunen tillsynsbesök hos detaljhandelsställen för folköl under 2021?

<b>Kommun</b>	<b>Ja</b>	<b>Nej</b>
Bjuv	X	-
Bromölla	-	-
Burlöv	-	X
Båstad	X	-
Eslöv	-	X
Helsingborg	X	-
Hässleholm	X	-
Höganäs	X	-
Hörby	X	-
Höör	X	-
Klippan	X	-
Kristianstad	X	-
Kävlinge	X	-
Landskrona	X	-
Lomma	X	-
Lund	X	-
Malmö	X	-
Osby	X	-
Perstorp	X	-
Simrishamn	X	-
Sjöbo	X	-
Skurup	X	-
Staffanstorp	-	X
Svalöv	X	-
Svedala	X	-
Tomelilla	X	-
Trelleborg	X	-
Vellinge	X	-
Ystad	X	-
Åstorp	-	X
Ängelholm	-	X
Örkelljunga	X	-
Östra Göinge	X	-
Skåne	27	5
Riket	229	45

11.1 Uppge orsak varför kommunen valt att inte genomföra tillsynsbesök hos detaljhandelsställen för folköl under 2021?

**Alt 1** = Tillsynsbesök var inte med i tillsynsplanen för året

**Alt 2** = Resursbrist

**Alt 3** = Annat.

<b>Kommun</b>	<b>Alt 1</b>	<b>Alt 2</b>	<b>Alt 3</b>
Burlöv	-	-	X
Eslöv	-	-	X
Staffanstorp	X	-	-
Åstorp	-	X	-
Ängelholm	-	X	-
Skåne	1	2	2
Riket	7	20	18

## 11.2 Hur många detaljhandelsställen för folköl fick tillsynsbesök under 2021?

<b>Kommun</b>	<b>Antal</b>
Bjuv	6
Båstad	6
Helsingborg	64
Hässleholm	27
Höganäs	5
Hörby	12
Höör	2
Klippan	7
Kristianstad	13
Kävlinge	14
Landskrona	37
Lomma	2
Lund	22
Malmö	121
Osby	8
Perstorp	3
Simrishamn	19
Sjöbo	10
Skurup	8
Svalöv	7
Svedala	12
Tomelilla	5
Trelleborg	27
Vellinge	12
Ystad	13
Örkelljunga	5
Östra Göinge	5
Skåne	472
Riket	3320

### 11.3 Hur många tillsynsbesök genomfördes totalt hos detaljhandelsställen för folköl i kommunen under 2021?

<b>Kommun</b>	<b>Antal</b>
Bjuv	6
Båstad	6
Helsingborg	64
Hässleholm	25
Höganäs	5
Hörby	12
Höör	2
Klippan	7
Kristianstad	13
Kävlinge	15
Landskrona	37
Lomma	2
Lund	25
Malmö	169
Osby	8
Perstorp	3
Simrishamn	19
Sjöbo	10
Skurup	8
Svalöv	7
Svedala	12
Tomelilla	5
Trelleborg	34
Vellinge	12
Ystad	13
Örkelljunga	5
Östra Göinge	5
Skåne	529
Riket	3531



12. Hur många serveringsställen för folköl fanns det anmälda i kommunen den 31 december 2021? 8 kap. 8 § tredje stycket

<b>Kommun</b>	<b>Antal</b>
Bjuv	0
Bromölla	-
Burlöv	0
Båstad	0
Eslöv	2
Helsingborg	14
Hässleholm	3
Höganäs	0
Hörby	0
Höör	2
Klippan	7
Kristianstad	14
Kävlinge	0
Landskrona	6
Lomma	2
Lund	13
Malmö	43
Osby	0
Perstorp	8
Simrishamn	11
Sjöbo	0
Skurup	3
Staffanstorp	2
Svalöv	0
Svedala	2
Tomelilla	4
Trelleborg	8
Vellinge	1
Ystad	5
Åstorp	1
Ängelholm	1
Örkelljunga	4
Östra Göinge	1
<b>Skåne</b>	<b>157</b>
<b>Riket</b>	<b>740</b>

13. Genomförde kommunen tillsynsbesök hos anmälda serveringsställen för folköl under 2021?

<b>Kommun</b>	<b>Ja</b>	<b>Nej</b>
Bjuv	-	X
Bromölla	-	-
Burlöv	-	X
Båstad	-	X
Eslöv	-	X
Helsingborg	X	-
Hässleholm	X	-
Höganäs	-	X
Hörby	-	X
Höör	X	-
Klippan	-	X
Kristianstad	-	X
Kävlinge	-	X
Landskrona	X	-
Lomma	-	X
Lund	X	-
Malmö	X	-
Osby	-	X
Perstorp	X	-
Simrishamn	X	-
Sjöbo	-	X
Skurup	X	-
Staffanstorps	-	X
Svalöv	-	X
Svedala	-	X
Tomelilla	X	-
Trelleborg	X	-
Vellinge	-	X
Ystad	X	-
Åstorp	-	X
Ängelholm	X	-
Örkelljunga	-	X
Östra Göinge	X	-
<b>Skåne</b>	<b>14</b>	<b>18</b>
<b>Riket</b>	<b>94</b>	<b>177</b>

### 13.1 Hur många serveringsställen för folköl fick tillsynsbesök under 2021?

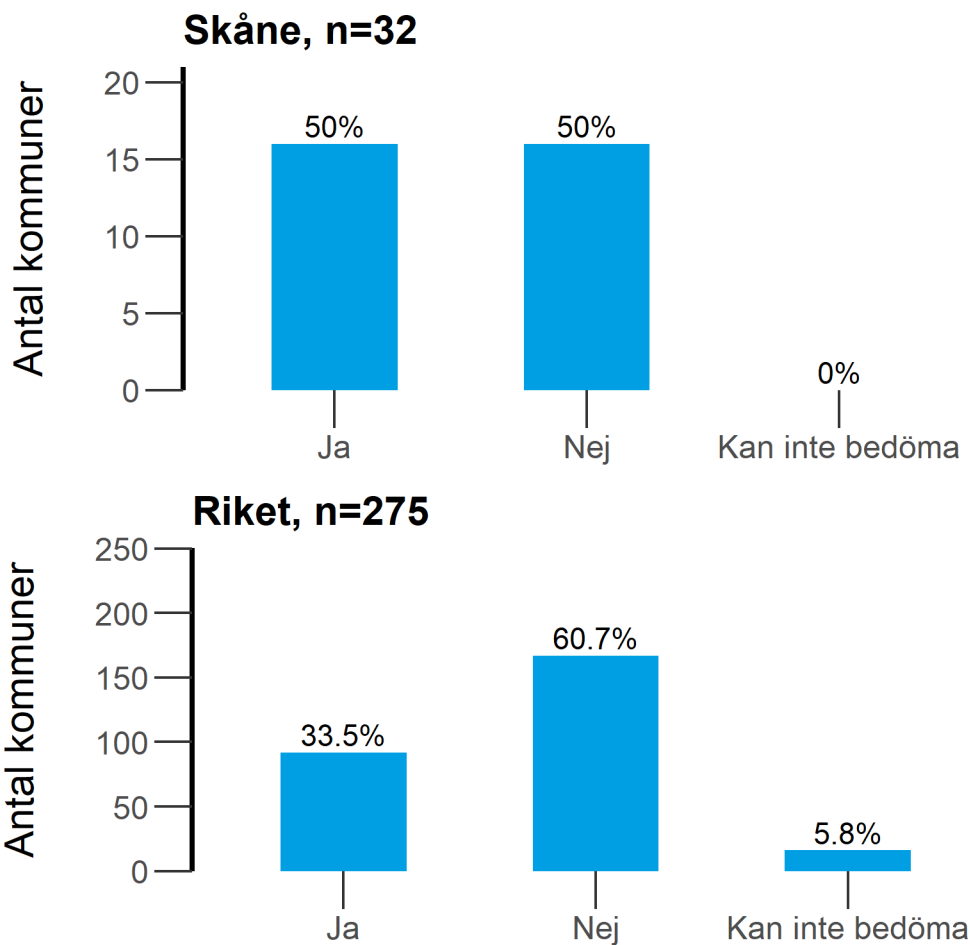
<b>Kommun</b>	<b>Antal</b>
Helsingborg	7
Hässleholm	3
Höör	0
Landskrona	1
Lund	7
Malmö	25
Perstorp	8
Simrishamn	5
Skurup	3
Tomelilla	2
Trelleborg	7
Ystad	2
Ängelholm	1
Östra Göinge	1
Skåne	72
Riket	276

13.2 Hur många tillsynsbesök genomfördes totalt i kommunen på anmälda serveringsställen för folköl under 2021?

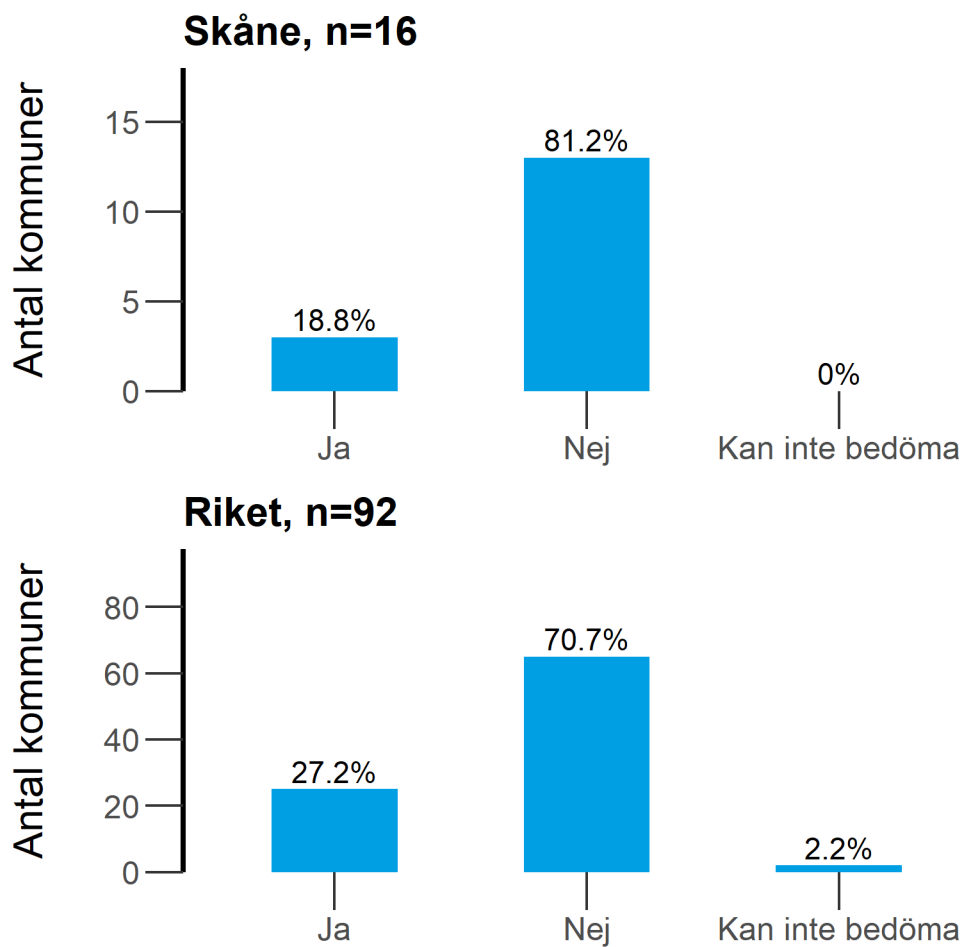
<b>Kommun</b>	<b>Antal</b>
Helsingborg	7
Hässleholm	3
Höör	0
Landskrona	1
Lund	7
Malmö	25
Perstorp	8
Simrishamn	5
Skurup	3
Tomelilla	2
Trelleborg	7
Ystad	2
Ängelholm	1
Östra Göinge	1
Skåne	72
Riket	301

## Bilaga 4 Resultat för länet och riket i diagram - Tillsyn över detaljhandel med folköl

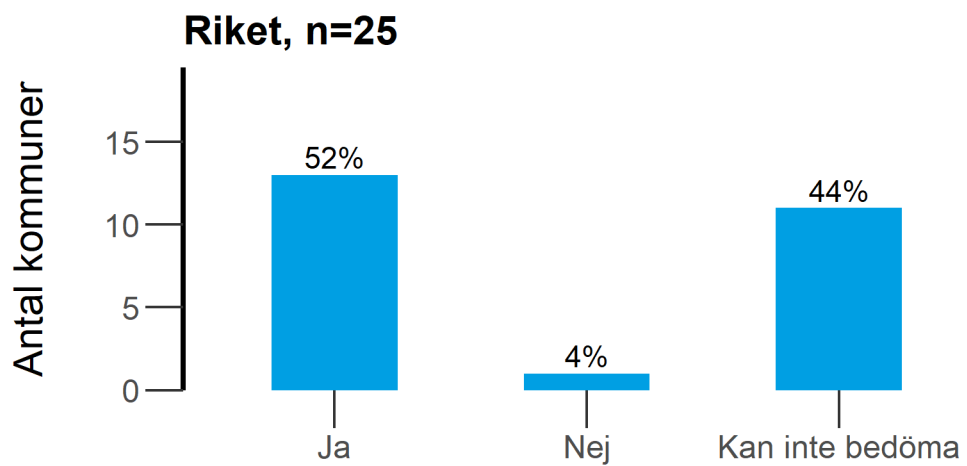
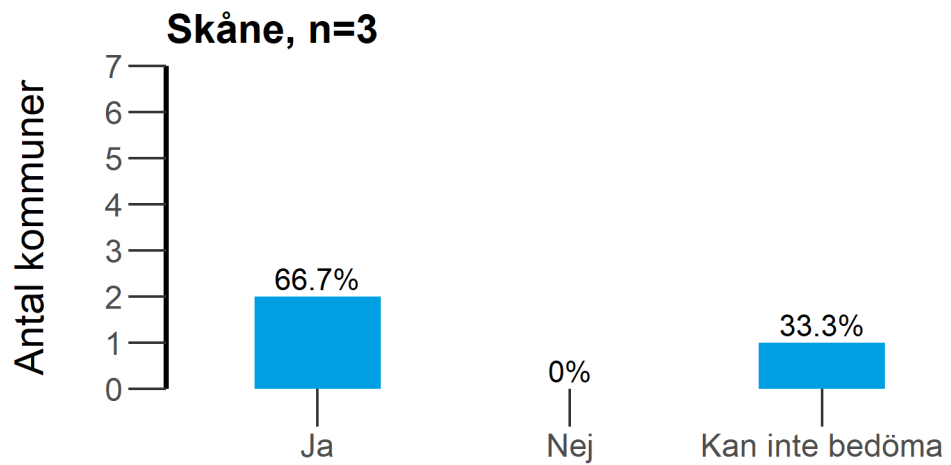
3. Var det några insatser inom arbetet med tillsyn över detaljhandel med folköl och servering av folköl som ställdes om som en konsekvens av pandemin och restriktionerna under perioden 2020-2021?



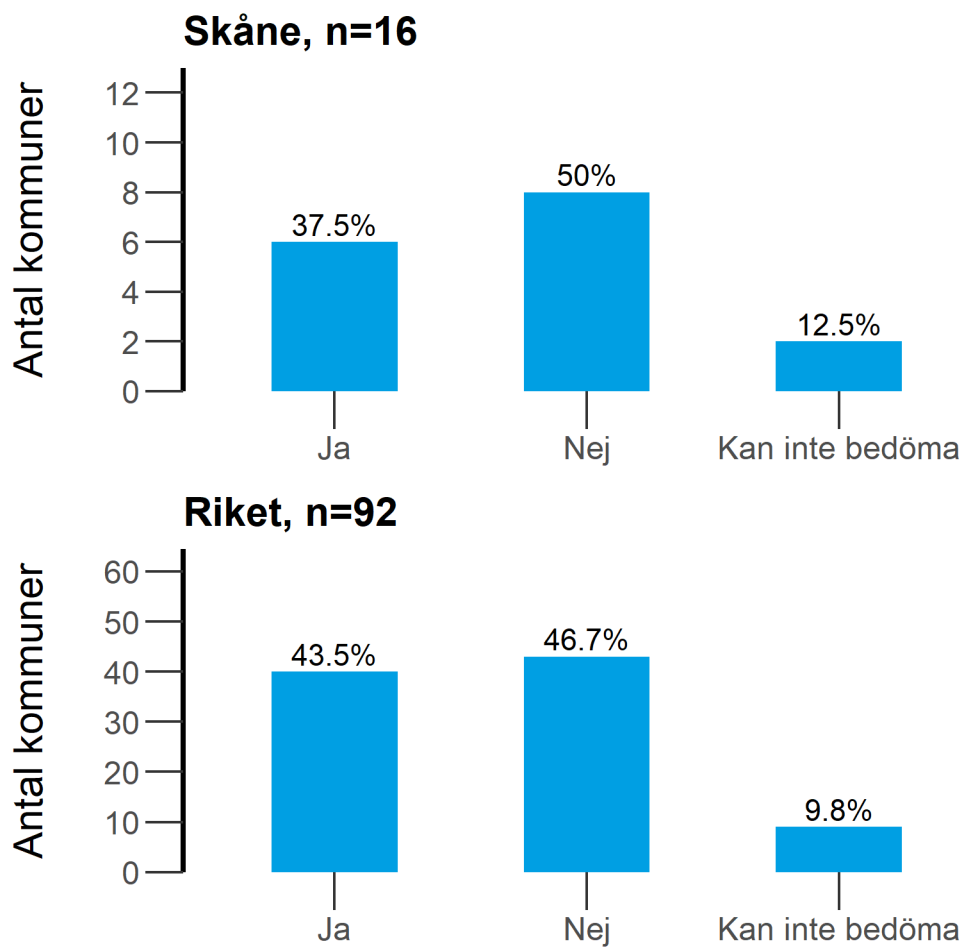
3.1 Var det några insatser som genomfördes digitalt som en konsekvens av pandemin och restriktionerna under 2020-2021?



3.1.2 Finns det digitala insatser som genomfördes på grund av pandemin och restriktionerna under 2020-2021 som du ser kommer att fortsätta genomföras också framöver?

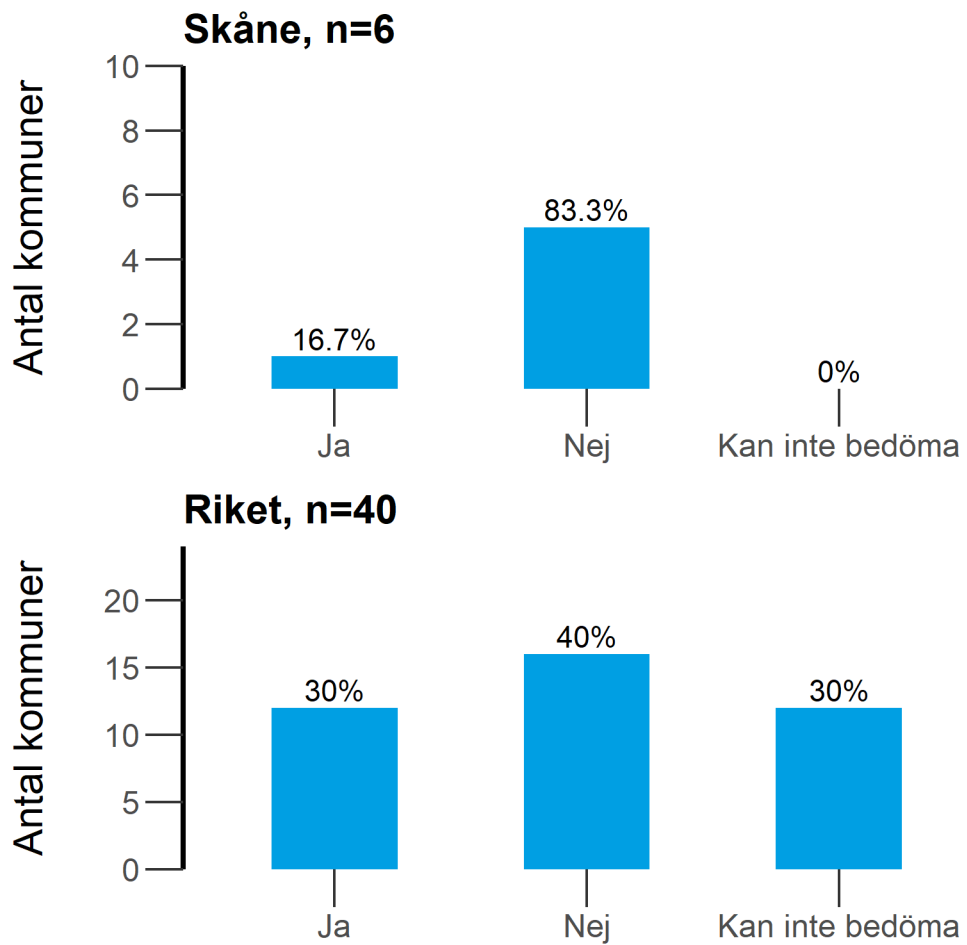


3.2. Var det insatser som genomfördes på annat sätt som en konsekvens av pandemin och restriktionerna under 2020-2021?



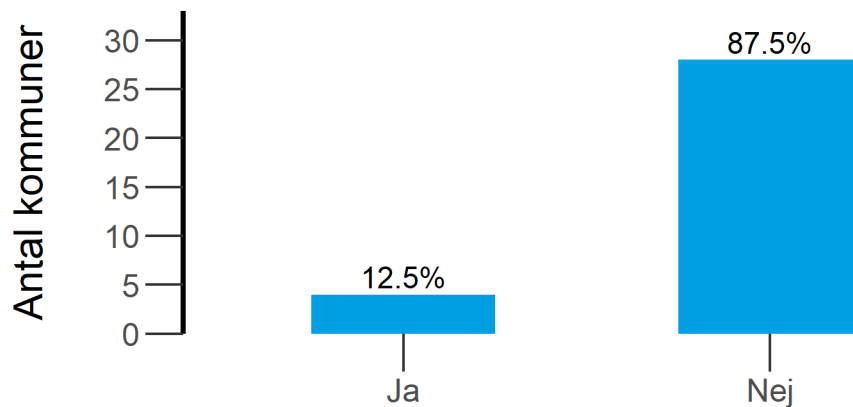


3.2.2 Finns det insatser som genomfördes på grund av pandemin och restriktionerna under 2020-2021 som du ser kommer att fortsätta genomföras också framöver?

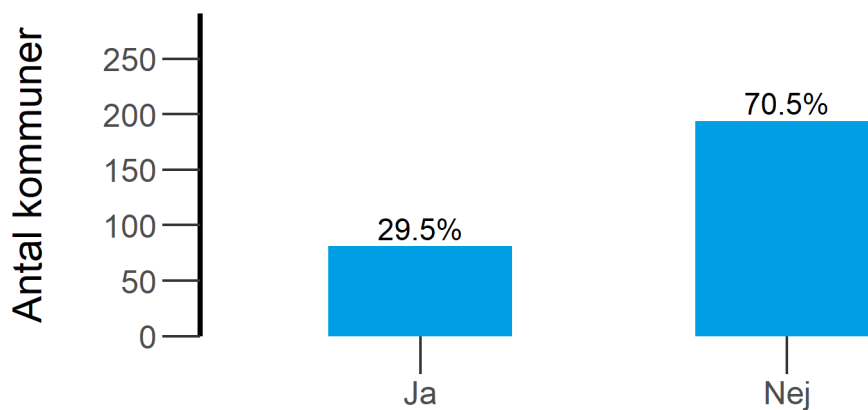


4. Har er kommun enligt någon form av avtal under 2021 överlåtit till någon annan kommun att utöva tillsyn över detaljhandel med folköl i den egna kommunen? Kommunallag 2017:725 3 kap. 8-9 §§ och 9 kap. 37 §

### Skåne, n=32



### Riket, n=275



6. Finns något speciellt område i alkohollagstiftningen som din kommun känner behov av att länsstyrelsen informerar om?

**Alt 1** = Anmälan och egenkontroll

**Alt 2** = Näringsidkarens ansvar att svara för att personalen har erforderliga kunskaper om vad som gäller för försäljningen

**Alt 3** = Kontrollköp

**Alt 4** = Åldersgräns vid folkölsförsäljning

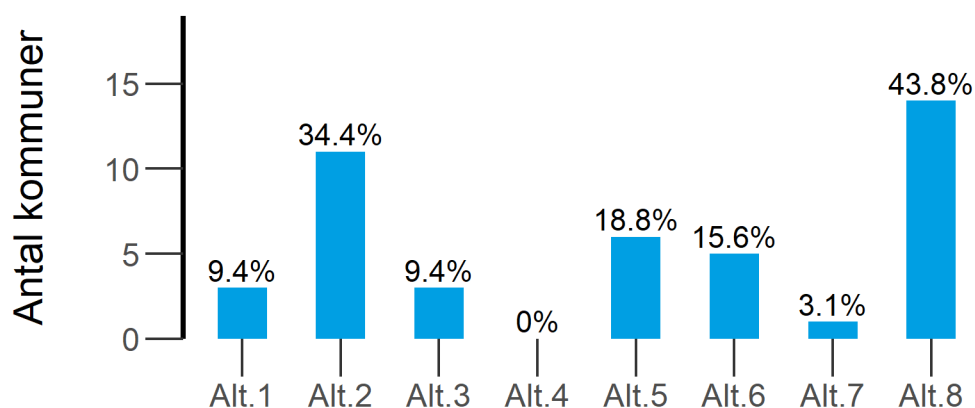
**Alt 5** = Hur man utför tillsyn i butiker som säljer folköl

**Alt 6** = Hur man utför tillsyn på serveringsställen som säljer folköl (inte serveringstillstånd)

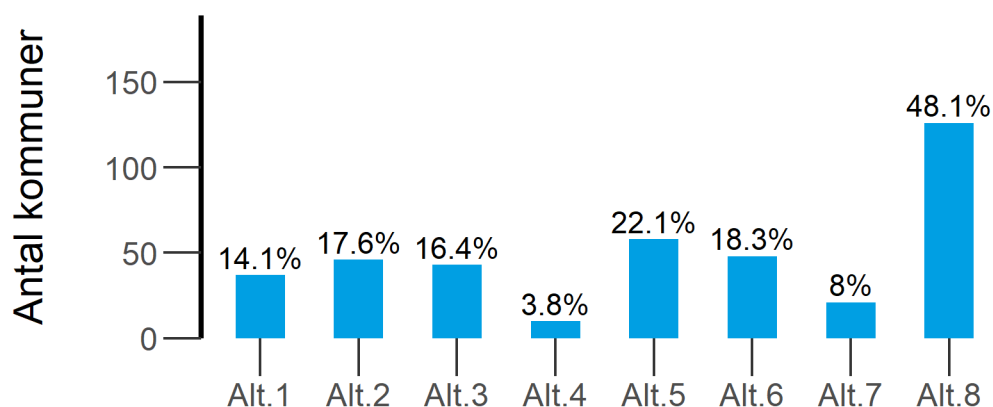
**Alt 7** = Annat inom tillsyn av folköl.

**Alt 8** = Det finns inget sådant behov

### Skåne, n=32

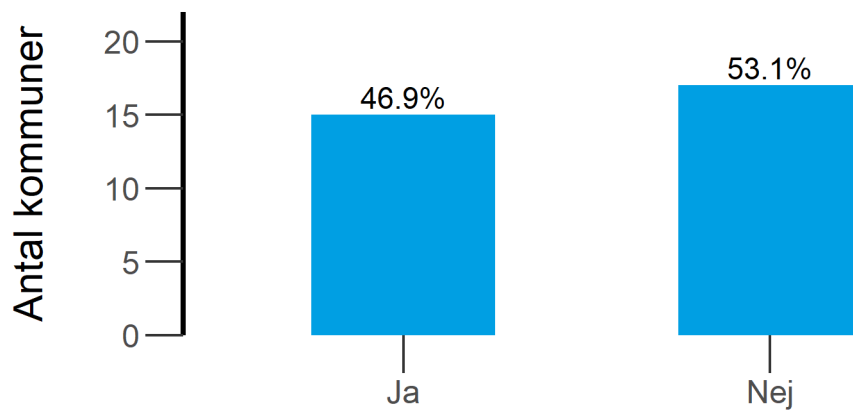


### Riket, n=262

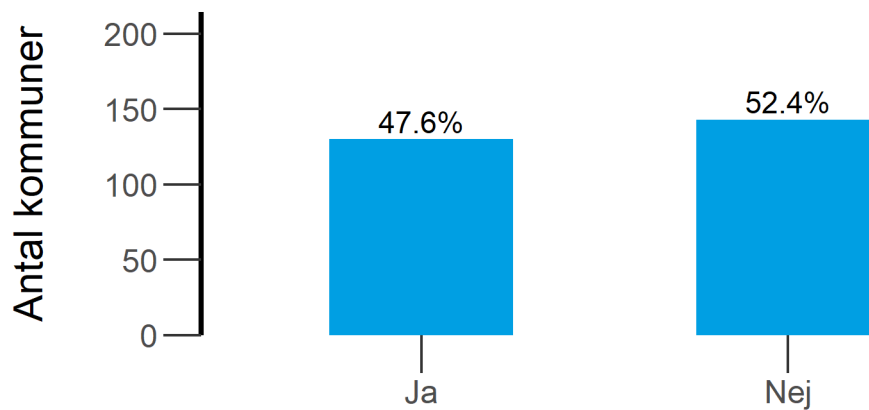


7. Använde kommunen under 2021 vägledning som finns publicerad på Folkhälsomyndighetens webbplats?

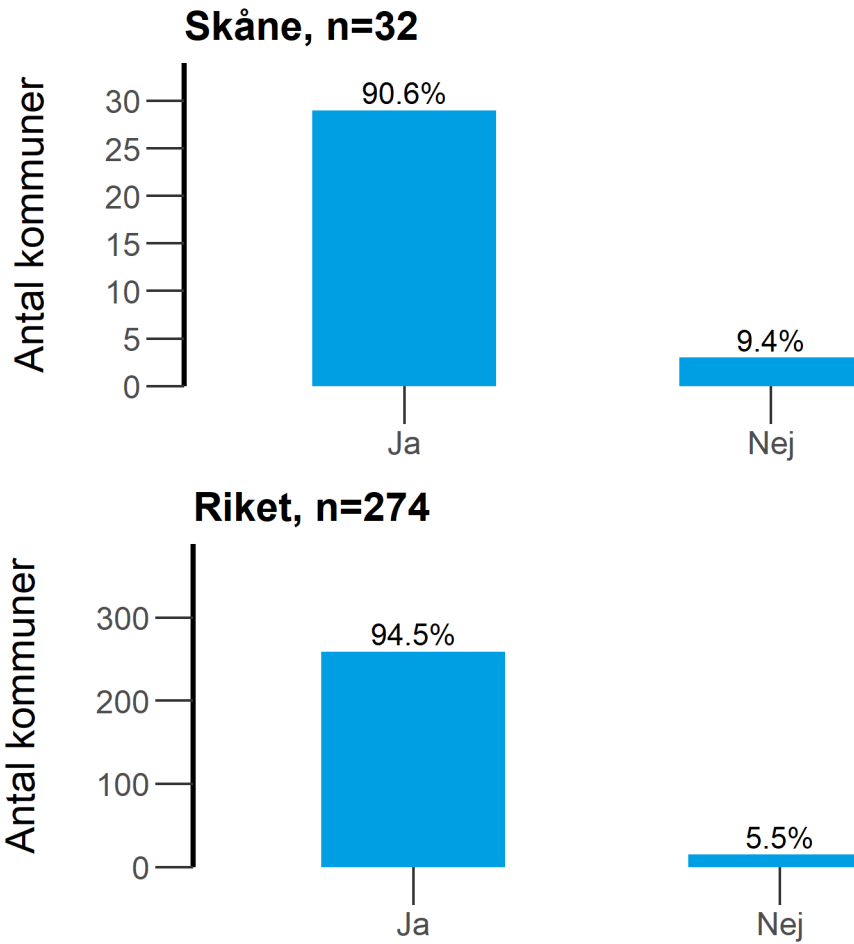
**Skåne, n=32**



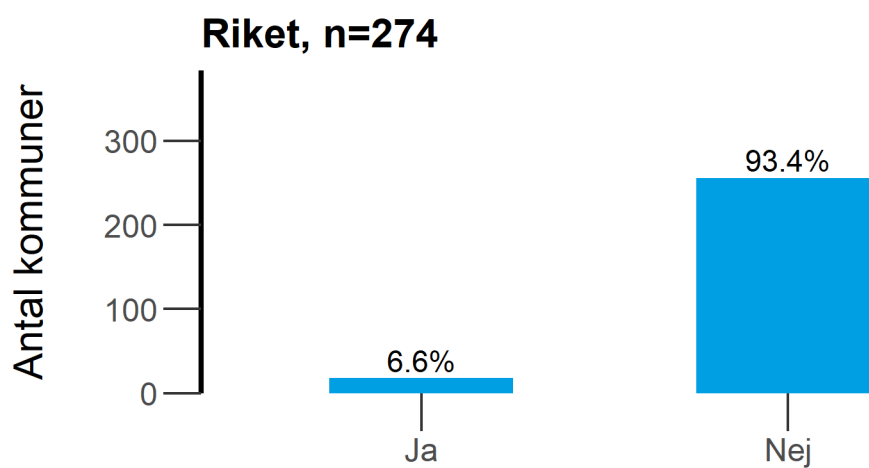
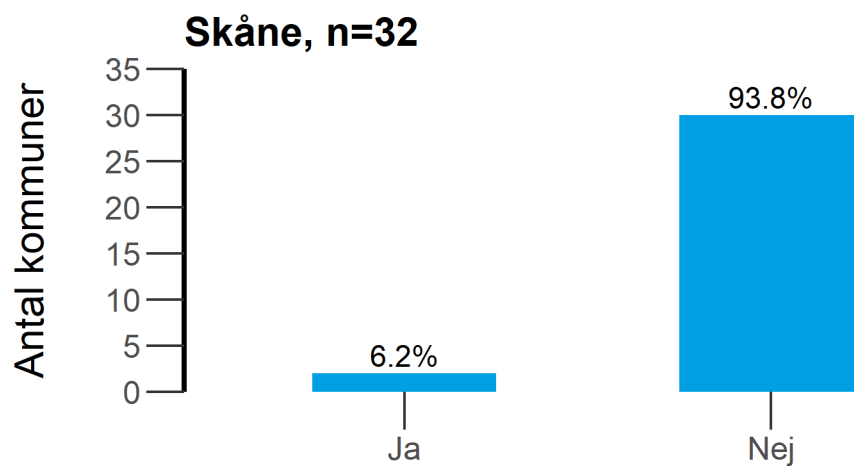
**Riket, n=273**



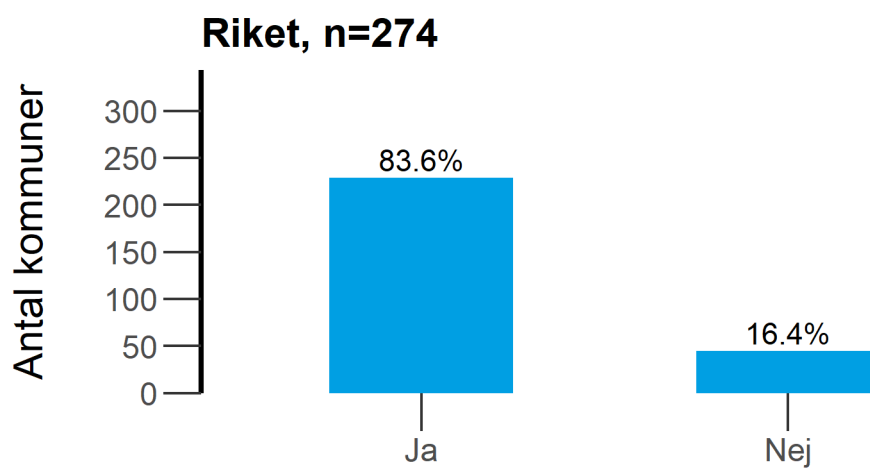
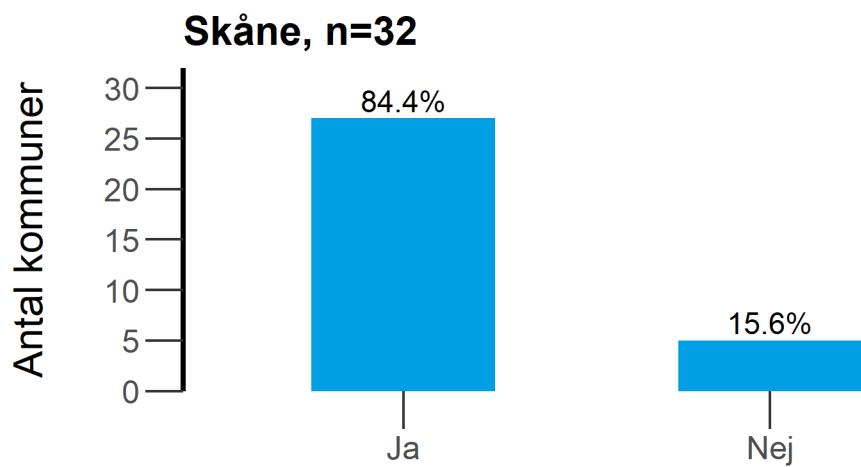
8. Använde kommunen en tillsynsplan för tillsyn över detaljhandel med folköl under 2021? 9 kap. 2 § tredje stycket



10. Genomförde kommunen kontrollköp av folköl under 2021?



11. Genomförde kommunen tillsynsbesök hos detaljhandelsställen för folköl under 2021?

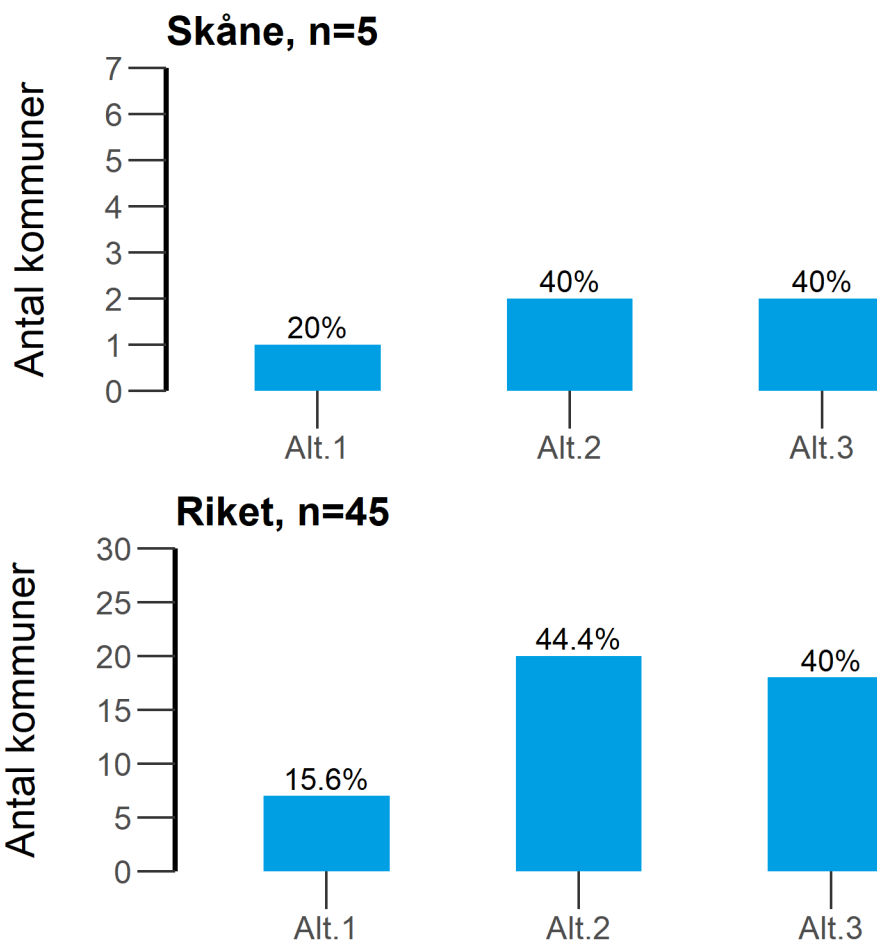


11.1 Uppge orsak varför kommunen valt att inte genomföra tillsynsbesök hos detaljhandelsställen för folköl under 2021?

**Alt 1** = Tillsynsbesök var inte med i tillsynsplanen för året

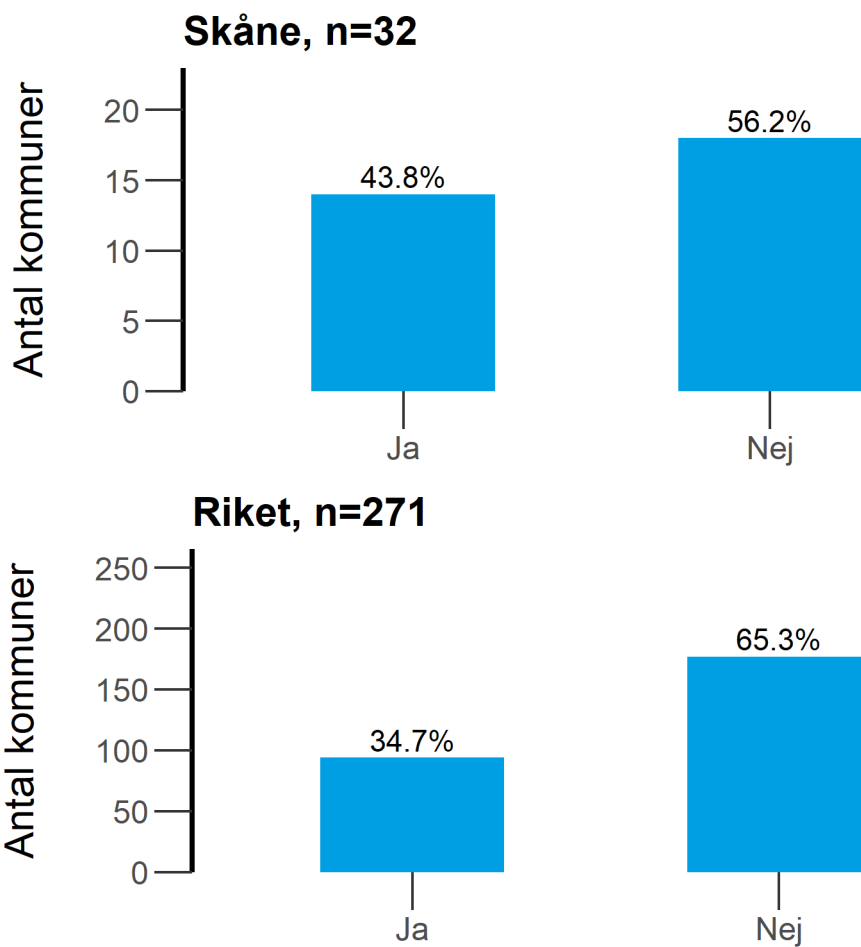
**Alt 2** = Resursbrist

**Alt 3** = Annat.





13. Genomförde kommunen tillsynsbesök hos anmälda serveringsställen för folköl under 2021?



Denna publikation riktar sig till tillsynshandläggare och ANDTS-samordnare på länsstyrelsen och i kommunerna i länet. Här presenterar vi i tabeller och diagram de uppgifter som kommunerna lämnat på frågorna i länsrapporternas undersökning för verksamhetsåret 2021. Tabeller och diagram redovisar också de sammantagna resultaten för riket.

---

Folkhälsomyndigheten är en nationell kunskapsmyndighet som arbetar för en bättre folkhälsa. Det gör myndigheten genom att utveckla och stödja samhällets arbete med att främja hälsa, förebygga ohälsa och skydda mot hälsohot. Vår vision är en folkhälsa som stärker samhällets utveckling.



Folkhälsomyndigheten

**Solna** Nobels väg 18, 171 82 Solna. **Östersund** Campusvägen 20. Box 505, 831 26 Östersund.

[www.folkhalsomyndigheten.se](http://www.folkhalsomyndigheten.se)