



Folkhälsomyndigheten

# Länsrapport 2019

## Uppsala

Kommunernas arbete enligt lagen om tobak och liknande produkter





# Innehåll

Om Länsrapportens undersökning .....	4
Målgrupper .....	4
Utformning .....	4
Genomförande .....	4
Svarsfrekvenser.....	5
Länsvisa sammanställningar med resultat från kommunernas arbete enligt lagen om tobak och liknande produkter .....	5
Statistik och beräkningar .....	7
Exempeltabell 1.....	7
Exempeltabell 2.....	7
Exempeldiagram 1.....	9
Exempeldiagram 2.....	10
Frågor .....	11
Resultat för länet och riket i tabeller - Tillsyn över rökfria miljöer .....	12
Resultat för länet och riket i diagram - Tillsyn över rökfria miljöer .....	49
Resultat för länet och riket i tabeller - Tillståndsprovning och tillsyn över handel med tobak och liknande produkter .....	81
Resultat för länet och riket i diagram - Tillståndsprovning och tillsyn över handel med tobak och liknande produkter .....	104

# Om Länsrapportens undersökning

## Målgrupper

Länsrapportens undersökning är en totalundersökning som vänder sig till landets samtliga 21 länsstyrelser och 290 kommuner. Det är anställda inom dessa myndigheter som lämnar uppgifter om arbetet med tillsyn enligt alkohollagen och lagen om tobak och liknande produkter samt om det ANDT-förebyggande arbetet. Frågorna i undersökningen besvaras i webbaserade enkäter och uppgifterna redovisas i Folkhälsomyndighetens publika databas Indikatorlabbet och länsvisa resultatsammanställningar.

## Utformning

I länsrapportens undersökning svarar respondenterna på frågor om de organisatoriska förutsättningarna för arbetet med tillsyn enligt alkohollagen och lagen om tobak och liknande produkter och det ANDT-förebyggande arbetet, samt på frågor om insatser och aktiviteter inom ramen för arbetet. Frågorna i undersökningen besvaras i webbaserade enkäter som distribueras genom unika webblänkar till varje länsstyrelse, kommun och stadsdel i storstadskommunerna. För den som vill se alla frågorna i 2019 års undersökning hänvisar vi till **Länsrapportens sidor på Folkhälsomyndighetens webbplats.**

## Genomförande

Undersökningen genomfördes under perioden 20 november 2019 till 19 februari 2020. Folkhälsomyndigheten distribuerade både länk till den webbenkät som länsstyrelsen skulle svara på och länkar till webbenkäterna för länets kommuner till varje länsstyrelse med e-post. Länsstyrelserna ansvarade sedan för att vidarebefordra kommunenkäten till respektive kommun i länet. Distributionen till storstadskommunernas stadsdelar skedde på motsvarande sätt genom att Folkhälsomyndigheten via epost skickade stadsdelarnas webbenkäter till ANDT-samordnarna på länsstyrelserna i Stockholms län och Västra Götaland. Från och med 2016 års undersökning får varje kommun en unik länk som går till ett startformulär. I det formuläret väljer respondenten sedan vilken del av undersökningen som respondenten ska svara på.

Under den tid då data samlades in gjordes minst fyra uppföljningar av svarsfrekvenser och påminnelser gick ut till länsstyrelser och genom dessa till kommunerna. I uppföljningarna kunde länsstyrelsen se vilka kommuner och stadsdelar som inte besvarat några frågor och vilka som delvis besvarat respektive enkät. På detta sätt fanns förutsättning att göra riktade påminnelser till kommunerna. Efter att datainsamlingen avslutats

kontrollerades uppgifterna som kommuner hade lämnat i undersökningen. Flera uppgifter kunde sedan kompletteras eller justeras.

## Svarsfrekvenser

Nedan tabell visar svarsfrekvenser (%) under åren 2016 till och med 2019 för de delenkäter som ingår i länsrapportens undersökning.

Svarsfrekvens för länsrapportens olika delar mellan åren 2016-2019

<b>Delenkät</b>	<b>2016</b>	<b>2017</b>	<b>2018</b>	<b>2019</b>
Kommunens arbete enligt alkohollagen				
-Tillståndsprovning, tillsyn servering	98	97	96	97
-Tillsyn över detaljhandel med folköl	96	97	95	95
Kommunens arbete enligt tobakslagen				
-Tillsyn över detaljhandel med tobaksvaror	94	98	96	97
-Tillsyn över rökfria miljöer	95	96	94	94
Kommunens ANDT-förebyggande arbete	94	93	96	93
Stadsdelarnas ANDT-förebyggande arbete	86	48	100	100
Storstadskommun ANDT-förebyggande arbete	100	100	100	100
Länsstyrelsen - alkoholtillsyn	100	100	100	100
Länsstyrelsen - tobakstillsyn	100	100	100	100
Länsstyrelsen - ANDT-samordning	100	100	100	100

## Länsvisa sammanställningar med resultat från kommunernas arbete enligt lagen om tobak och liknande produkter

I denna rapport presenterar vi tabeller med rådata samt figurer för de två delenkäterna: kommunernas arbete med tillsyn över rökfria miljöer och kommunernas arbete med tillståndsprovning och tillsyn över handel med tobak och liknande produkter. Av innehållsförteckningen framgår var resultaten för dessa delenkäter återfinns i rapporten.

År 2019 svarade 281 av 290 kommuner på enkäten om kommunernas arbete med tillståndsprovning och tillsyn över handel med tobak och liknande produkter, och 272 av 290 kommuner besvarade frågorna i enkäten om kommunernas arbete med tillsyn över rökfria miljöer. Det motsvarar en svarsfrekvens på 97 respektive 94 procent.

I tabellerna nedan redovisas antal och andel svarande kommuner för riket samt antal svarande och bortfall för de län som hade bortfall.

Svarsfrekvenser delenkät kommunernas arbete med tillsyn över rökfria miljöer 2019

<b>Län</b>	<b>Antal svarande</b>	<b>Antal bortfall</b>	<b>Antal totalt</b>	<b>Andel svarande</b>
Blekinge	4	1	5	80%
Dalarna	14	1	15	93%
Jämtland	7	1	8	88%
Norrbottn	11	3	14	79%
Skåne	31	2	33	94%
Stockholm	25	1	26	96%
Uppsala	7	1	8	88%
Värmland	14	2	16	88%
Västerbotten	12	3	15	80%
Västra Götaland	47	2	49	96%
Östergötland	12	1	13	92%
Riket	272	18	290	94%

Svarsfrekvenser delenkät kommunernas arbete med tillsyn över detaljhandel med tobaksvaror 2019

<b>Län</b>	<b>Antal svarande</b>	<b>Antal bortfall</b>	<b>Antal totalt</b>	<b>Andel svarande</b>
Jönköping	12	1	13	92%
Norrbottn	13	1	14	93%
Skåne	31	2	33	94%
Västerbotten	13	2	15	87%
Västra Götaland	47	2	49	96%
Örebro	11	1	12	92%
Riket	281	9	290	97%

## Statistik och beräkningar

I rapportens resultatdel presenteras enkätfrågan med resultat i tabeller. Tabellerna redovisar rådata på kommunnivå i form av antal och en summering av antalen där en summering är tillämpbar. Rapporten inkluderar också en figurdel där stapeldiagram redovisar resultat på länsnivå och för riket.

Svarsfrekvensen för enskilda frågor kan variera men generellt är det interna bortfallet litet, det är i större utsträckning följdfrågor som kan ha internt bortfall. Totalt antal och procentandelar beräknas i denna rapport baserade på de antal kommuner som svarade på frågan. Hur man ska tolka statistik i tabeller och diagram förklaras i följande exempel.

### Exempeltabell 1

5. Har kommunen under 2019 genomfört tillsynsbesök över rökfria miljöer tillsammans med någon annan myndighet (samordnad tillsyn)?

<b>Kommun</b>	<b>Ja</b>	<b>Nej</b>
Enköping	✓	-
Heby	✓	-
Håbo	-	✓
Knivsta	-	✓
Tierp	-	✓
Uppsala	-	✓
Älvkarleby	-	✓
Östhammar	-	-
Uppsala	2	5
Riket	34	235

Tabellen redovisar hur varje kommun i länet svarade på frågan. En bock betyder att kommunen valt detta svarsalternativ och ett streck (-) innebär "inte valt" eller "inget svar". En summering för länets kommuner visas på näst sista raden och på sista raden finns en summering av de uppgifter som kommunerna totalt i riket har uppgett. I de tabeller där det finns många svarsalternativ har varje alternativ döpt om till Alt 1, Alt 2 etc. och det finns därför en förklaring vad de olika alternativen står för.

### Exempeltabell 2

5.1 Med vilka andra myndigheter genomförde kommunen under 2019 gemensamma tillsynsbesök (samordnad tillsyn)?

**Alt 1** = Polismyndigheten

**Alt 2** = Länsstyrelsen

**Alt 3** = Skatteverket

**Alt 4** = Arbetsmiljöverket

**Alt 5** = Annan nämnd eller motsvarande inom kommunen.

**Alt 6** = Andra.

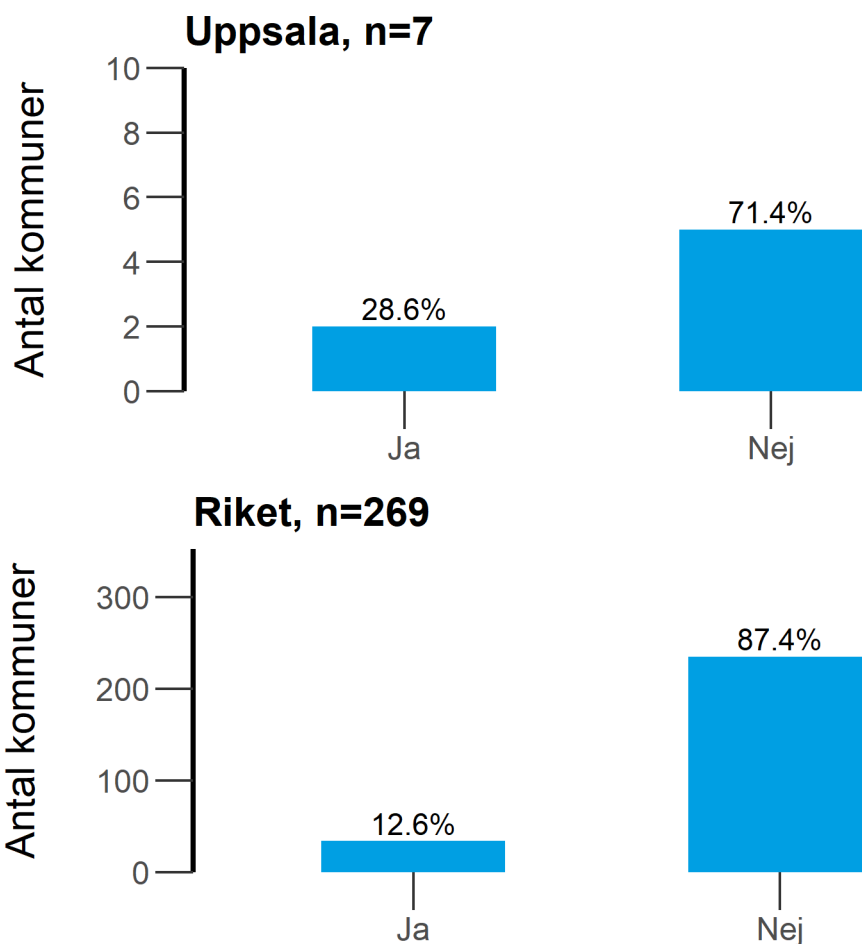
<b>Kommun</b>	<b>Alt 1</b>	<b>Alt 2</b>	<b>Alt 3</b>	<b>Alt 4</b>	<b>Alt 5</b>	<b>Alt 6</b>
Enköping	✓	-	✓	-	✓	-
Heby	-	-	-	-	-	✓
Uppsala	1	0	1	0	1	1
Riket	26	1	15	4	19	8

I tabellen för fråga 5.1 redovisas de kommunerna som svarade Ja på fråga 3. Frågan är alltså villkorad av svaret som gavs i den inledande frågan.



### Exempeldiagram 1

5. Har kommunen under 2019 genomfört tillsynsbesök över rökfria miljöer tillsammans med någon annan myndighet (samordnad tillsyn)?



Av de 8 kommunerna i länet har 7 lämnat svar på frågan. 2 kommuner (29%) svarade Ja, 5 kommuner (71%) svarade Nej. Basen för andelsberäkningarna är de kommuner som besvarat frågan (n=7). Det första stapeldiagrammet redovisar antal och andelar för länet. Påföljande diagram visar fördelningen i riket.

## Exempeldiagram 2

5.1 Med vilka andra myndigheter genomförde kommunen under 2019 gemensamma tillsynsbesök (samordnad tillsyn)?

**Alt 1** = Polismyndigheten

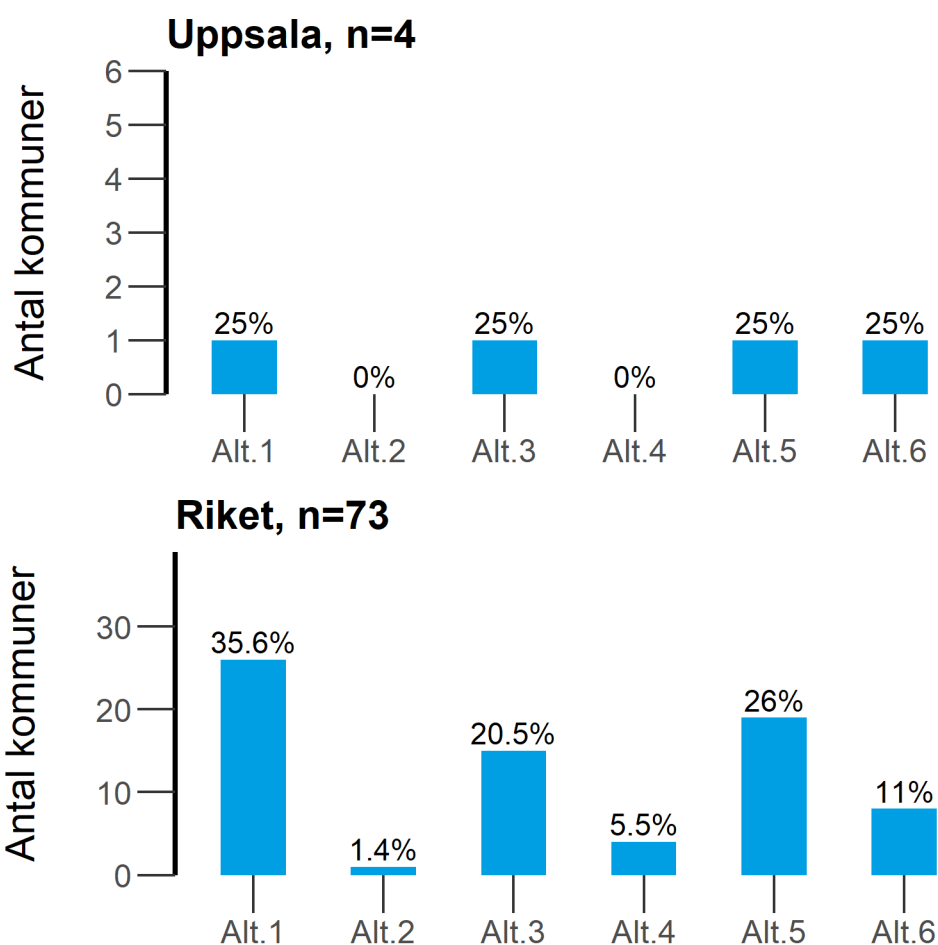
**Alt 2** = Länsstyrelsen

**Alt 3** = Skatteverket

**Alt 4** = Arbetsmiljöverket

**Alt 5** = Annan nämnd eller motsvarande inom kommunen.

**Alt 6** = Andra.



Det här diagrammet presenterar resultatet på en följdfråga och här är det uppgifterna från de kommuner som svarat Ja på fråga 5 som redovisas.

Av de kommunerna i länet (n=2 som svarat på fråga 5.1 svarade 1 (25%) Polismyndigheten, 0 (0%) svarade Länsstyrelsen, 1 (25%) svarade Skatteverket, 0 (0%) svarade Arbetsmiljöverket, 1 (25%) svarade Annan

nämnd eller motsvarande i kommunen och 1 (25%) svarade Andra. Det två stapeldiagrammen redovisar resultat för länet och för riket.

## Frågor

Om du har frågor på denna rapport, eller förslag på hur rapporten skulle kunna förbättras, kan du vända dig till Ulrika Owen, via epost till [ulrika.owen@folkhalsomyndigheten.se](mailto:ulrika.owen@folkhalsomyndigheten.se) eller på telefon 010-205 28 83.

## Resultat för länet och riket i tabeller - Tillsyn över rökfria miljöer

2. Hur mycket arbetstid använde kommunen för tillsyn över rökfria miljöer under 2019?

<b>Kommun</b>	<b>Årsarbetskraft</b>
Enköping	0,12
Heby	0,01
Håbo	0
Knivsta	0,005
Tierp	0,012
Uppsala	0,096
Älvkarleby	0
Östhammar	-
Uppsala	0,243
Riket	10,042

3. Samordnade kommunen under 2019 sin tillsyn över rökfria miljöer med tillsyn över närliggande områden som kontrollerar samma tillsynsobjekt?

<b>Kommun</b>	<b>Ja</b>	<b>Nej</b>
Enköping	✓	-
Heby	✓	-
Håbo	-	✓
Knivsta	✓	-
Tierp	✓	-
Uppsala	✓	-
Älvkarleby	-	✓
Östhammar	-	-
Uppsala	5	2
Riket	178	93

4. Har er kommun enligt någon form av avtal under 2019 överlåtit till någon annan kommun eller annan aktör att utöva tillsyn över rökfria miljöer i den egna kommunen? (Kommunallag (2017:725) 3 kap. 8-9 §§ och 9 kap. 37§)

<b>Kommun</b>	<b>Ja</b>	<b>Nej</b>
Enköping	-	✓
Heby	-	✓
Håbo	-	✓
Knivsta	-	✓
Tierp	-	✓
Uppsala	-	✓
Älvkarleby	-	✓
Östhammar	-	-
Uppsala	0	7
Riket	49	223

5. Har kommunen under 2019 genomfört tillsynsbesök över rökfria miljöer tillsammans med någon annan myndighet (samordnad tillsyn)?

<b>Kommun</b>	<b>Ja</b>	<b>Nej</b>
Enköping	✓	-
Heby	✓	-
Håbo	-	✓
Knivsta	-	✓
Tierp	-	✓
Uppsala	-	✓
Älvkarleby	-	✓
Östhammar	-	-
Uppsala	2	5
Riket	34	235

5.1 Med vilka andra myndigheter genomförde kommunen under 2019 gemensamma tillsynsbesök (samordnad tillsyn)?

**Alt 1** = Polismyndigheten

**Alt 2** = Länsstyrelsen

**Alt 3** = Skatteverket

**Alt 4** = Arbetsmiljöverket

**Alt 5** = Annan nämnd eller motsvarande inom kommunen.

**Alt 6** = Andra.

<b>Kommun</b>	<b>Alt 1</b>	<b>Alt 2</b>	<b>Alt 3</b>	<b>Alt 4</b>	<b>Alt 5</b>	<b>Alt 6</b>
Enköping	✓	-	✓	-	✓	-
Heby	-	-	-	-	-	✓
Uppsala	1	0	1	0	1	1
Riket	26	1	15	4	19	8



6. Deltog din kommun under 2019 i nätverk för kommunala tobakstillsynshandläggare som länsstyrelsen organiserar?

**Alt 1** = Ja, i stor utsträckning

**Alt 2** = Ja, i viss utsträckning

**Alt 3** = Nej

**Alt 4** = Vet inte

<b>Kommun</b>	<b>Alt 1</b>	<b>Alt 2</b>	<b>Alt 3</b>	<b>Alt 4</b>
Enköping	✓	-	-	-
Heby	-	✓	-	-
Håbo	-	-	✓	-
Knivsta	-	✓	-	-
Tierp	-	✓	-	-
Uppsala	-	✓	-	-
Älvkarleby	-	-	✓	-
Östhammar	-	-	-	-
Uppsala	1	4	2	0
Riket	106	106	39	21

6.1 Av vilken anledning deltog kommunen inte i nätverket som länsstyrelsen organiserade under 2019?

**Alt 1** = Har inte funnits behov

**Alt 2** = Resursbrist

**Alt 3** = Annat.

<b>Kommun</b>	<b>Alt 1</b>	<b>Alt 2</b>	<b>Alt 3</b>
Håbo	-	✓	-
Älvkarleby	-	-	✓
Uppsala	0	1	1
Riket	3	21	15

6.2 Gav detta nätverk ett stöd i kommunens arbete med tobakstillsynsfrågor avseende rökfria miljöer under 2019?

**Alt 1** = Ja, i stor utsträckning

**Alt 2** = Ja, i viss utsträckning

**Alt 3** = Nej

**Alt 4** = Vet inte

<b>Kommun</b>	<b>Alt 1</b>	<b>Alt 2</b>	<b>Alt 3</b>	<b>Alt 4</b>
Enköping	✓	-	-	-
Heby	-	✓	-	-
Knivsta	✓	-	-	-
Tierp	✓	-	-	-
Uppsala	-	✓	-	-
Uppsala	3	2	0	0
Riket	72	119	12	7

7. Har kommunen vänt sig till länsstyrelsen för råd vad avser kommunens arbete med tillsyn över rökfria miljöer under 2019? (7 kap. 2§ 1p.)

<b>Kommun</b>	<b>Ja</b>	<b>Nej</b>	<b>Vet inte</b>
Enköping	✓	-	-
Heby	-	✓	-
Håbo	-	✓	-
Knivsta	-	✓	-
Tierp	-	✓	-
Uppsala	✓	-	-
Älvkarleby	-	✓	-
Östhammar	-	-	-
Uppsala	2	5	0
Riket	99	150	21

7.1 Av vilken anledning har kommunen inte vänt sig till länsstyrelsen för råd under 2019?

**Alt 1** = Har inte funnits behov

**Alt 2** = Annat.

<b>Kommun</b>	<b>Alt 1</b>	<b>Alt 2</b>
Heby	✓	-
Håbo	✓	-
Knivsta	✓	-
Tierp	✓	-
Älvkarleby	-	✓
Uppsala	4	1
Riket	120	29

## 7.2 Har länsstyrelsens råd varit ett stöd i kommunens arbete under 2019?

**Alt 1** = Ja, i stor utsträckning

**Alt 2** = Ja, i viss utsträckning

**Alt 3** = Nej

**Alt 4** = Vet inte

<b>Kommun</b>	<b>Alt 1</b>	<b>Alt 2</b>	<b>Alt 3</b>	<b>Alt 4</b>
Enköping	-	✓	-	-
Uppsala	✓	-	-	-
Uppsala	1	1	0	0
Riket	35	55	8	1

8. Finns något speciellt område i lagen om tobak och liknande produkter som din kommun känner behov av att länsstyrelsen informerar om?

**Alt 1** = Rökfria skolgårdar

**Alt 2** = Rökfria serveringsmiljöer (inkl. uteserveringar)

**Alt 3** = Rökfria lokaler i övrigt (t ex lokaler dit allmänheten har tillträde)

**Alt 4** = Hur man gör tillsyn över rökfria miljöer

**Alt 5** = Administrativa sanktioner

**(Tabellen fortsätter på nästa sida)**

<b>Kommun</b>	<b>Alt 1</b>	<b>Alt 2</b>	<b>Alt 3</b>	<b>Alt 4</b>	<b>Alt 5</b>
Enköping	✓	-	✓	✓	✓
Heby	-	-	-	-	-
Håbo	✓	✓	-	-	-
Knivsta	-	-	✓	✓	-
Tierp	✓	✓	✓	✓	✓
Uppsala	-	-	-	-	-
Älvkarleby	-	-	-	-	-
Östhammar	-	-	-	-	-
Uppsala	3	2	3	3	2
Riket	90	87	90	123	105

8. Finns något speciellt område i lagen om tobak och liknande produkter som din kommun känner behov av att länsstyrelsen informerar om?

**Alt 6** = Annat inom tillsyn över rökfria miljöer.

**Alt 7** = Det finns inget sådant behov

**Alt 7** = Rökfria entréer

**Alt 8** = Rökfria lekplatser

**Alt 9** = Rökfria idrottsanläggningar utomhus

**Alt 10** = Rökfria utomhusområden i anslutning till kollektiva färdmedel

<b>Kommun</b>	<b>Alt 6</b>	<b>Alt 7</b>	<b>Alt 7 1</b>	<b>Alt 8</b>	<b>Alt 9</b>	<b>Alt 10</b>
Enköping	✓	-	-	✓	-	✓
Heby	-	✓	✓	-	-	-
Håbo	-	-	-	-	-	-
Knivsta	-	-	-	✓	✓	✓
Tierp	-	-	-	✓	✓	✓
Uppsala	-	-	-	-	-	-
Älvkarleby	-	-	-	-	-	✓
Östhammar	-	-	-	-	-	-
Uppsala	1	1	1	3	2	4
Riket	26	30	30	105	105	127



9. Deltog kommunen under 2019 i något annat nätverk för kommunala tobakshandläggare utöver det som länsstyrelsen organiserar?

<b>Kommun</b>	<b>Ja</b>	<b>Nej</b>
Enköping	✓	-
Heby	-	✓
Håbo	-	✓
Knivsta	-	-
Tierp	-	✓
Uppsala	-	✓
Älvkarleby	-	✓
Östhammar	-	-
Uppsala	1	5
Riket	79	190

10. Använde kommunen en tillsynsplan för tillsyn över rökfria miljöer under 2019?

<b>Kommun</b>	<b>Ja</b>	<b>Nej</b>
Enköping	✓	-
Heby	✓	-
Håbo	✓	-
Knivsta	✓	-
Tierp	-	✓
Uppsala	✓	-
Älvkarleby	-	✓
Östhammar	-	-
Uppsala	5	2
Riket	194	76

## 10.1 Var tillsynsplanen antagen genom ett politiskt beslut?

<b>Kommun</b>	<b>Ja</b>	<b>Nej</b>	<b>Vet inte</b>
Enköping	✓	-	-
Heby	✓	-	-
Håbo	✓	-	-
Knivsta	-	-	✓
Uppsala	✓	-	-
Uppsala	4	0	1
Riket	171	14	9

10.2 Vid upprättandet av tillsynsplanen, gjorde kommunen ett urval av rökfria miljöer för planerade tillsynsbesök?

<b>Kommun</b>	<b>Ja</b>	<b>Nej</b>
Enköping	✓	-
Heby	-	✓
Håbo	✓	-
Knivsta	✓	-
Uppsala	✓	-
Uppsala	4	1
Riket	131	63

### 10.2.1 Utgick kommunen från en riskbedömning i sitt urval?

<b>Kommun</b>	<b>Ja</b>	<b>Nej</b>
Enköping	✓	-
Håbo	✓	-
Knivsta	✓	-
Uppsala	✓	-
Uppsala	4	0
Riket	100	31

11. Lagen om tobak och liknande produkter förbjuder rökning på vissa platser utomhus. I vilken utsträckning upprätthölls rökförbudet på nedan utpekade platser under 2019 enligt kommunens bedömning?

**Uteserveringar**

**Alt 1** = I liten utsträckning

**Alt 2** = I viss utsträckning

**Alt 3** = I hög utsträckning

**Alt 4** = Kan inte bedöma

<b>Kommun</b>	<b>Alt 1</b>	<b>Alt 2</b>	<b>Alt 3</b>	<b>Alt 4</b>
Enköping	-	-	✓	-
Heby	-	-	-	✓
Håbo	-	-	-	-
Knivsta	-	-	-	✓
Tierp	-	✓	-	-
Uppsala	-	-	-	-
Älvkarleby	-	-	-	✓
Östhammar	-	-	-	-
Uppsala	0	1	1	3
Riket	1	25	126	105

11. Lagen om tobak och liknande produkter förbjuder rökning på vissa platser utomhus. I vilken utsträckning upprätthölls rökförbudet på nedan utpekade platser under 2019 enligt kommunens bedömning?

**Utomhusområden i anslutning till kollektiva färdmedel**

**Alt 1** = I liten utsträckning

**Alt 2** = I viss utsträckning

**Alt 3** = I hög utsträckning

**Alt 4** = Kan inte bedöma

<b>Kommun</b>	<b>Alt 1</b>	<b>Alt 2</b>	<b>Alt 3</b>	<b>Alt 4</b>
Enköping	-	-	-	✓
Heby	-	-	-	✓
Håbo	-	-	-	-
Knivsta	-	-	-	✓
Tierp	✓	-	-	-
Uppsala	-	-	-	✓
Älvkarleby	-	-	-	✓
Östhammar	-	-	-	-
Uppsala	1	0	0	5
Riket	24	45	16	172

11. Lagen om tobak och liknande produkter förbjuder rökning på vissa platser utomhus. I vilken utsträckning upprätthölls rökförbudet på nedan utpekade platser under 2019 enligt kommunens bedömning? **Inhägnade idrottsanläggningar utomhus**

**Alt 1** = I liten utsträckning

**Alt 2** = I viss utsträckning

**Alt 3** = I hög utsträckning

**Alt 4** = Kan inte bedöma

<b>Kommun</b>	<b>Alt 1</b>	<b>Alt 2</b>	<b>Alt 3</b>	<b>Alt 4</b>
Enköping	-	-	-	✓
Heby	-	-	-	✓
Håbo	-	-	-	-
Knivsta	-	-	-	✓
Tierp	✓	-	-	-
Uppsala	-	-	-	✓
Älvkarleby	-	-	-	✓
Östhammar	-	-	-	-
Uppsala	1	0	0	5
Riket	3	17	30	206



11. Lagen om tobak och liknande produkter förbjuder rökning på vissa platser utomhus. I vilken utsträckning upprätthölls rökförbudet på nedan utpekade platser under 2019 enligt kommunens bedömning? **Lekplatser som allmänheten har tillträde till**

**Alt 1** = I liten utsträckning

**Alt 2** = I viss utsträckning

**Alt 3** = I hög utsträckning

**Alt 4** = Kan inte bedöma

<b>Kommun</b>	<b>Alt 1</b>	<b>Alt 2</b>	<b>Alt 3</b>	<b>Alt 4</b>
Enköping	-	-	-	✓
Heby	-	-	-	✓
Håbo	-	-	-	-
Knivsta	-	-	-	✓
Tierp	✓	-	-	-
Uppsala	-	-	-	✓
Älvkarleby	-	-	-	✓
Östhammar	-	-	-	-
Uppsala	1	0	0	5
Riket	8	16	30	202

11. Lagen om tobak och liknande produkter förbjuder rökning på vissa platser utomhus. I vilken utsträckning upprätthölls rökförbudet på nedan utpekade platser under 2019 enligt kommunens bedömning? **Entréer till lokaler och andra utrymmen som allmänheten har tillträde till**

**Alt 1** = I liten utsträckning

**Alt 2** = I viss utsträckning

**Alt 3** = I hög utsträckning

**Alt 4** = Kan inte bedöma

<b>Kommun</b>	<b>Alt 1</b>	<b>Alt 2</b>	<b>Alt 3</b>	<b>Alt 4</b>
Enköping	-	-	-	✓
Heby	-	-	-	✓
Håbo	-	-	-	-
Knivsta	-	-	-	✓
Tierp	✓	-	-	-
Uppsala	-	-	-	✓
Älvkarleby	-	-	-	✓
Östhammar	-	-	-	-
Uppsala	1	0	0	5
Riket	20	60	34	144

11. Lagen om tobak och liknande produkter förbjuder rökning på vissa platser utomhus. I vilken utsträckning upprätthölls rökförbudet på nedan utpekade platser under 2019 enligt kommunens bedömning? **Skolgårdar**

**Alt 1** = I liten utsträckning

**Alt 2** = I viss utsträckning

**Alt 3** = I hög utsträckning

**Alt 4** = Kan inte bedöma

<b>Kommun</b>	<b>Alt 1</b>	<b>Alt 2</b>	<b>Alt 3</b>	<b>Alt 4</b>
Enköping	-	✓	-	-
Heby	-	-	-	✓
Håbo	-	-	-	-
Knivsta	-	✓	-	-
Tierp	-	-	✓	-
Uppsala	-	✓	-	-
Älvkarleby	-	-	-	✓
Östhammar	-	-	-	-
Uppsala	0	3	1	2
Riket	10	77	109	72

11. Lagen om tobak och liknande produkter förbjuder rökning på vissa platser utomhus. I vilken utsträckning upprätthölls rökförbudet på nedan utpekade platser under 2019 enligt kommunens bedömning?

**Utomhusområden vid förskolor och fritidshem**

**Alt 1** = I liten utsträckning

**Alt 2** = I viss utsträckning

**Alt 3** = I hög utsträckning

**Alt 4** = Kan inte bedöma

<b>Kommun</b>	<b>Alt 1</b>	<b>Alt 2</b>	<b>Alt 3</b>	<b>Alt 4</b>
Enköping	-	-	-	✓
Heby	-	-	-	✓
Håbo	-	-	-	-
Knivsta	-	✓	-	-
Tierp	-	-	✓	-
Uppsala	-	-	✓	-
Älvkarleby	-	-	-	✓
Östhammar	-	-	-	-
Uppsala	0	1	2	3
Riket	5	22	138	95

12. Genomförde kommunen under 2019 någon informationsinsats om det utökade rökförbudet till ansvariga för de områden som omfattas?

<b>Kommun</b>	<b>Ja</b>	<b>Nej</b>
Enköping	✓	-
Heby	✓	-
Håbo	✓	-
Knivsta	✓	-
Tierp	-	✓
Uppsala	✓	-
Älvkarleby	-	✓
Östhammar	-	-
Uppsala	5	2
Riket	225	45

13. Bedrev kommunen något arbete som syftar till att förbättra efterlevnaden av bestämmelsen om rökfria skolgårdar under 2019?

**Alt 1** = Samverkan med ANDT-samordnare eller motsvarande i kommunen

**Alt 2** = Samverkan med skolor i kommunen

**Alt 3** = Organiserade utbildningstillfällen/sammankomster för skolor (ansvariga och/eller skolpersonal) under 2019.

**Alt 4** = Arbete med skolor avseende policyfrågor

**Alt 5** = Utbildning och information i samband med tillsynsbesök

**Alt 6** = Utskick/utlämnande av information till skolor (ansvariga och/eller personal) om rökförbudet

**Alt 7** = Genomförande eller sammanställning av kartläggningar eller undersökningar om förekomst av rökning på skolgårdar

**(Tabellen fortsätter på nästa sida)**

<b>Kommun</b>	<b>Alt 1</b>	<b>Alt 2</b>	<b>Alt 3</b>	<b>Alt 4</b>	<b>Alt 5</b>	<b>Alt 6</b>	<b>Alt 7</b>
Enköping	-	-	-	-	-	✓	✓
Heby	-	-	-	-	-	-	-
Håbo	-	-	-	-	-	-	-
Knivsta	-	-	-	-	-	-	-
Tierp	-	✓	-	✓	-	-	-
Uppsala	-	-	-	-	✓	-	-
Älvkarleby	-	-	-	-	-	-	-
Östhammar	-	-	-	-	-	-	-
Uppsala	0	1	0	1	1	1	1
Riket	50	30	7	11	104	83	18

13. Bedrev kommunen något arbete som syftar till att förbättra efterlevnaden av bestämmelsen om rökfria skolgårdar under 2019?

**Alt 8** = Mediaarbete utifrån kartläggningar eller undersökningar om förekomst av rökning på skolgårdar

**Alt 9** = Återrapportering till beslutsfattare utifrån kartläggningar eller undersökningar om förekomst av rökning på skolgårdar

**Alt 10** = Spridning av stödmaterial till skolor och föräldrar om rökförbudet på skolgårdar

**Alt 11** = Samarbete med idéburna organisationer som arbetar med skolan på området

**Alt 12** = Annat

**Alt 13** = Nej något sådant arbete bedrevs inte under 2019.

<b>Kommun</b>	<b>Alt 8</b>	<b>Alt 9</b>	<b>Alt 10</b>	<b>Alt 11</b>	<b>Alt 12</b>	<b>Alt 13</b>
Enköping	-	-	-	-	-	-
Heby	-	-	-	-	-	✓
Håbo	-	-	-	-	-	✓
Knivsta	-	-	-	-	-	-
Tierp	-	-	-	-	-	-
Uppsala	-	-	-	-	✓	-
Älvkarleby	-	-	-	-	-	✓
Östhammar	-	-	-	-	-	-
Uppsala	0	0	0	0	1	3
Riket	6	21	20	0	20	83

14. Genomförde kommunen tillsynsbesök enligt bestämmelser om rökfria lokaler och miljöer i lagen om tobak och liknande produkter under 2019? (7 kap. 3§ 4p.)

<b>Kommun</b>	<b>Ja</b>	<b>Nej</b>
Enköping	✓	-
Heby	✓	-
Håbo	-	✓
Knivsta	-	✓
Tierp	✓	-
Uppsala	✓	-
Älvkarleby	-	✓
Östhammar	-	-
Uppsala	4	3
Riket	198	74



14.1 Uppge orsak varför kommunen valt att inte genomföra tillsynsbesök under 2019?

**Alt 1** = Tillsynsbesök var inte med i tillsynsplanen för året

**Alt 2** = Resursbrist

**Alt 3** = Annat

<b>Kommun</b>	<b>Alt 1</b>	<b>Alt 2</b>	<b>Alt 3</b>
Håbo	-	✓	-
Knivsta	-	-	✓
Älvkarleby	-	-	✓
Uppsala	0	1	2
Riket	20	29	25

14.2 Genomförde kommunen tillsynsbesök avseende de rökfria utomhusmiljöerna under 2019?

**Alt 1** = Ja, på uteserveringar

**Alt 2** = Ja, på utomhusområden i anslutning till kollektiva färdmedel

**Alt 3** = Ja, på inhägnade idrottsanläggningar utomhus

**Alt 4** = Ja, på lekplatser som allmänheten har tillträde till

**Alt 5** = Ja, vid entréer till lokaler och andra utrymmen som allmänheten har tillträde till

**Alt 6** = Ja, vid skolgårdar

**Alt 7** = Ja, vid utomhusområden vid förskolor och fritidshem

**Alt 8** = Nej, inga tillsynsbesök gjordes på något av de rökfria utomhusområdena

Kommun	Alt 1	Alt 2	Alt 3	Alt 4	Alt 5	Alt 6	Alt 7	Alt 8
Enköping	✓	-	-	-	-	✓	-	-
Heby	✓	-	-	✓	✓	-	-	-
Håbo	-	-	-	-	-	-	-	-
Knivsta	-	-	-	-	-	-	-	-
Tierp	✓	-	-	-	-	✓	✓	-
Uppsala	-	✓	-	-	✓	✓	✓	-
Älvkarleby	-	-	-	-	-	-	-	-
Östhammar	-	-	-	-	-	-	-	-
Uppsala	3	1	0	1	2	3	2	0
Riket	91	30	11	17	73	132	97	7

### 14.3 Hur många skolor fick tillsynsbesök under 2019?

<b>Kommun</b>	<b>Antal</b>
Enköping	15
Heby	0
Håbo	0
Knivsta	0
Tierp	8
Uppsala	46
Älvkarleby	0
Östhammar	0
Uppsala	69
Riket	1273

14.3.1 Hur många av det totala antalet skolor som besöktes under 2019  
avsåg: **Gymnasieskolor.**

<b>Kommun</b>	<b>Antal</b>
Enköping	4
Heby	0
Håbo	0
Knivsta	0
Tierp	1
Uppsala	16
Älvkarleby	0
Östhammar	0
Uppsala	21
Riket	253

14.3.1 Hur många av det totala antalet skolor som besöktes under 2019  
avsåg: **Grundskolor med högstadium.**

<b>Kommun</b>	<b>Antal</b>
Enköping	11
Heby	0
Håbo	0
Knivsta	0
Tierp	4
Uppsala	7
Älvkarleby	0
Östhammar	0
Uppsala	22
Riket	560

#### 14.4 Hur många tillsynsbesök i skolor genomfördes totalt under 2019?

<b>Kommun</b>	<b>Antal</b>
Enköping	15
Heby	0
Håbo	0
Knivsta	0
Tierp	12
Uppsala	47
Älvkarleby	0
Östhammar	0
Uppsala	74
Riket	1477

14.5 Användes standardiserade tillsynsprotokoll vid tillsyn över rökfria skolgårdar under 2019?

**Alt 1** = Tillsynsprotokoll användes alltid eller ofta vid tillsynsbesök

**Alt 2** = Tillsynsprotokoll användes ibland vid tillsynsbesök

**Alt 3** = Tillsynsprotokoll användes sällan eller aldrig vid tillsynsbesök

<b>Kommun</b>	<b>Alt 1</b>	<b>Alt 2</b>	<b>Alt 3</b>
Enköping	✓	-	-
Heby	-	-	-
Håbo	-	-	-
Knivsta	-	-	-
Tierp	✓	-	-
Uppsala	✓	-	-
Älvkarleby	-	-	-
Östhammar	-	-	-
Uppsala	3	0	0
Riket	118	12	42

14.6 När brister eller felaktigheter upptäcktes vid tillsynsbesök på skolor under 2019, ungefär i vilken utsträckning skedde frivillig rättelse?

**Alt 1** = Frivillig rättelse skedde alltid

**Alt 2** = Frivillig rättelse skedde ofta

**Alt 3** = Frivillig rättelse skedde ibland

**Alt 4** = Frivillig rättelse skedde sällan eller aldrig

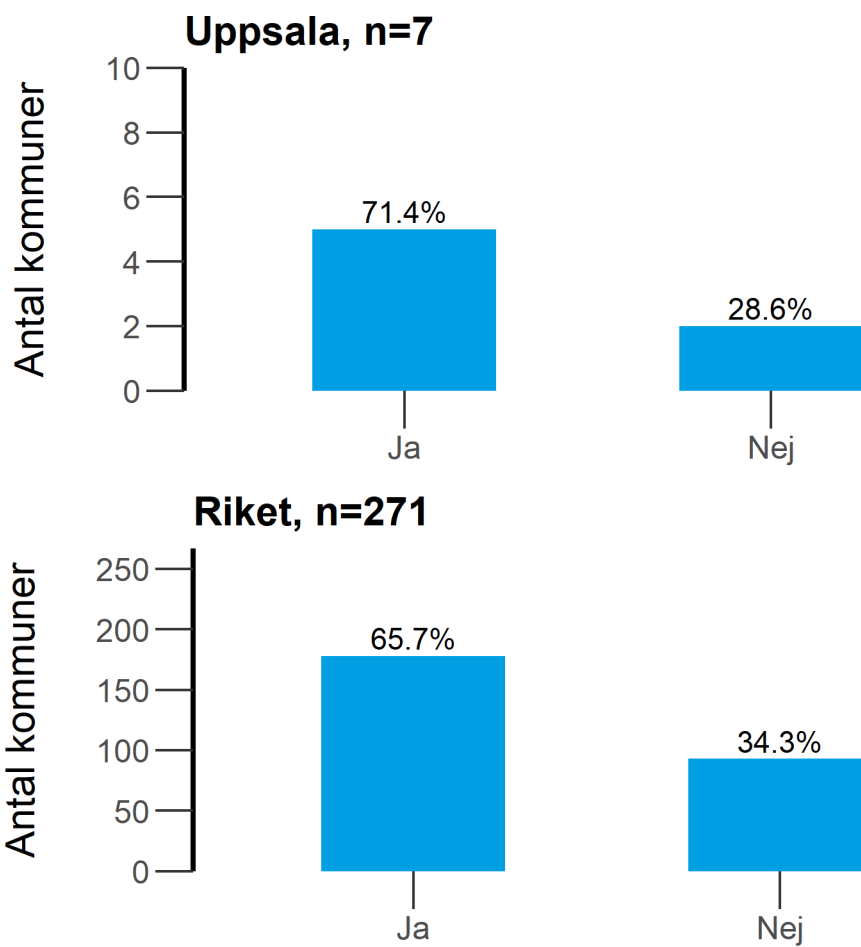
**Alt 5** = Några brister upptäcktes inte vid tillsynsbesök

<b>Kommun</b>	<b>Alt 1</b>	<b>Alt 2</b>	<b>Alt 3</b>	<b>Alt 4</b>	<b>Alt 5</b>
Enköping	-	-	-	-	-
Heby	-	-	-	-	-
Håbo	-	-	-	-	-
Knivsta	-	-	-	-	-
Tierp	✓	-	-	-	-
Uppsala	-	✓	-	-	-
Älvkarleby	-	-	-	-	-
Östhammar	-	-	-	-	-
Uppsala	1	1	0	0	0
Riket	37	48	15	6	51

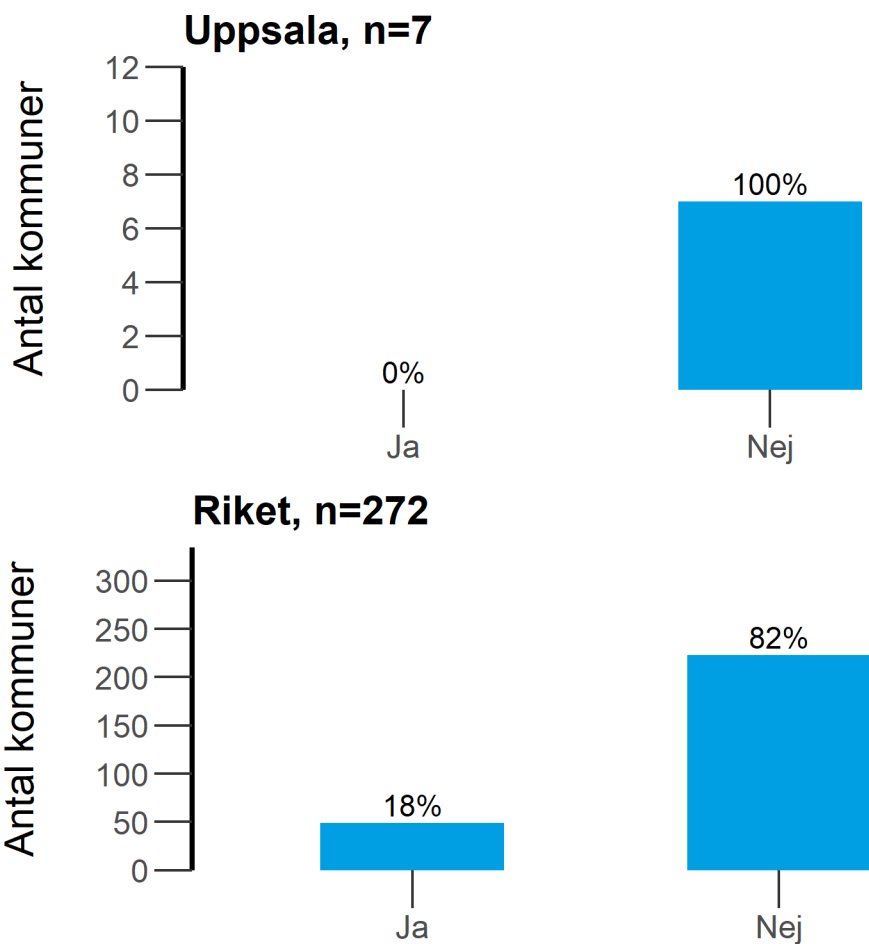


## Resultat för länet och riket i diagram - Tillsyn över rökfria miljöer

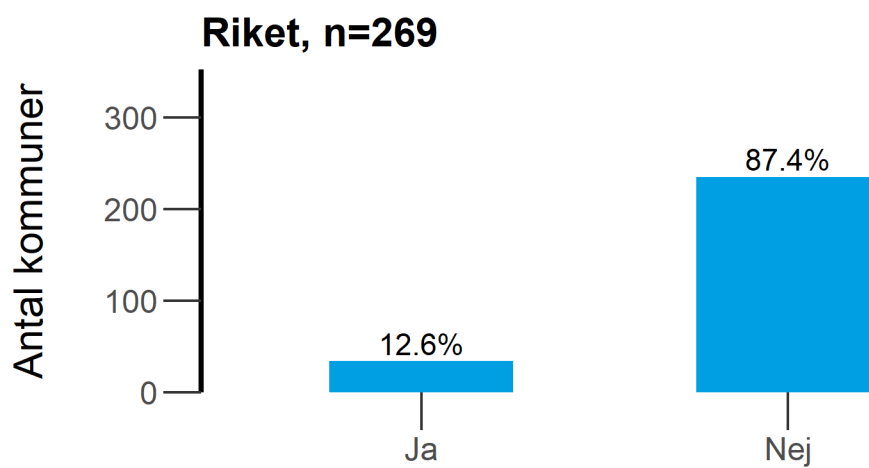
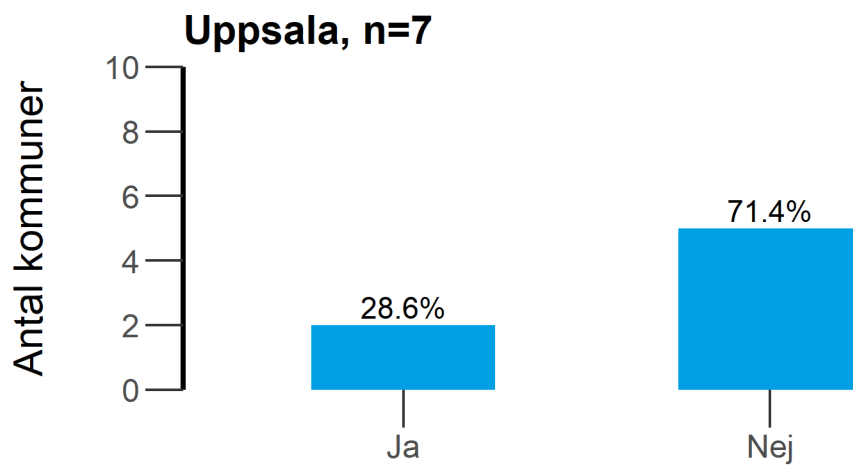
3. Samordnade kommunen under 2019 sin tillsyn över rökfria miljöer med tillsyn över närliggande områden som kontrollerar samma tillsynsobjekt?



4. Har er kommun enligt någon form av avtal under 2019 överlåtit till någon annan kommun eller annan aktör att utöva tillsyn över rökfria miljöer i den egna kommunen? (Kommunallag (2017:725) 3 kap. 8-9 §§ och 9 kap. 37§)



5. Har kommunen under 2019 genomfört tillsynsbesök över rökfria miljöer tillsammans med någon annan myndighet (samordnad tillsyn)?



5.1 Med vilka andra myndigheter genomförde kommunen under 2019 gemensamma tillsynsbesök (samordnad tillsyn)?

**Alt 1** = Polismyndigheten

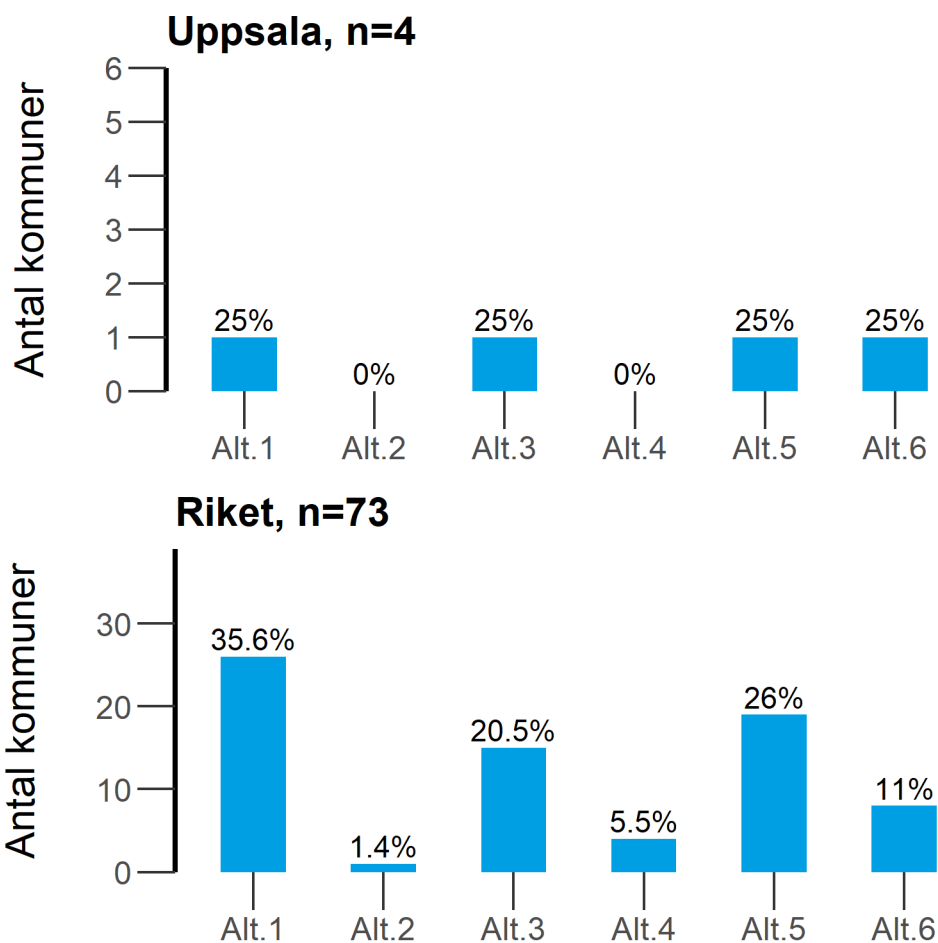
**Alt 2** = Länsstyrelsen

**Alt 3** = Skatteverket

**Alt 4** = Arbetsmiljöverket

**Alt 5** = Annan nämnd eller motsvarande inom kommunen.

**Alt 6** = Andra.



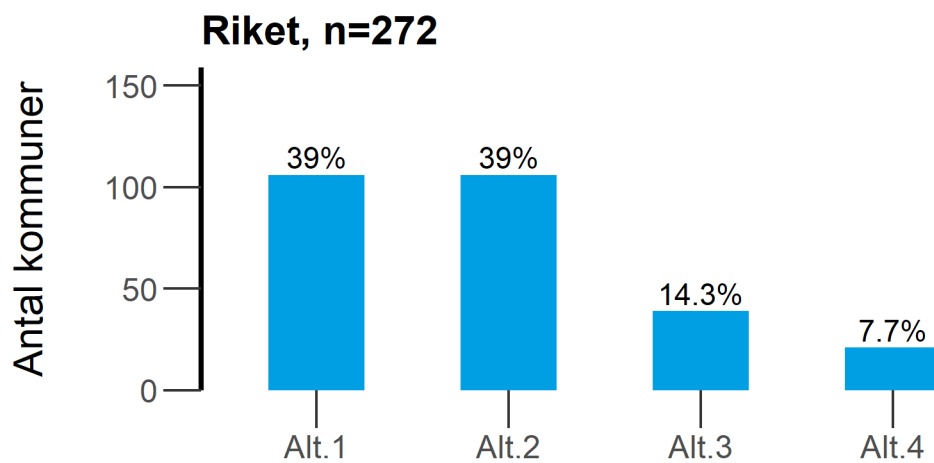
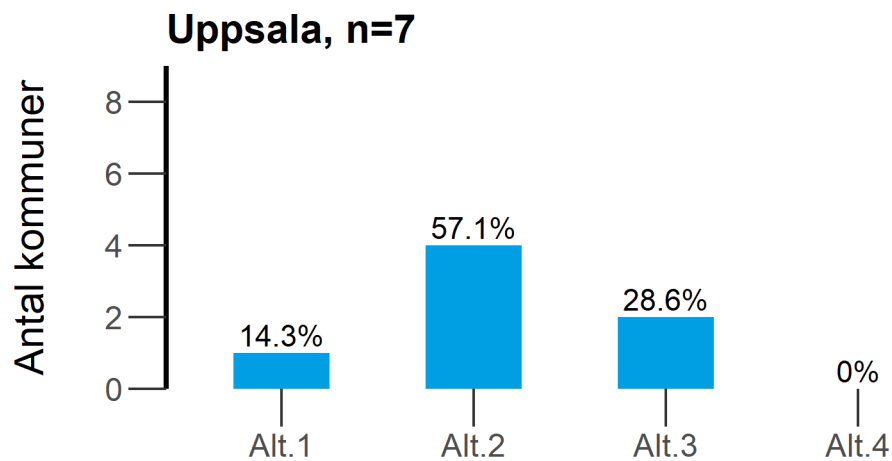
6. Deltog din kommun under 2019 i nätverk för kommunala tobakstillsynshandläggare som länsstyrelsen organiserar?

**Alt 1** = Ja, i stor utsträckning

**Alt 2** = Ja, i viss utsträckning

**Alt 3** = Nej

**Alt 4** = Vet inte

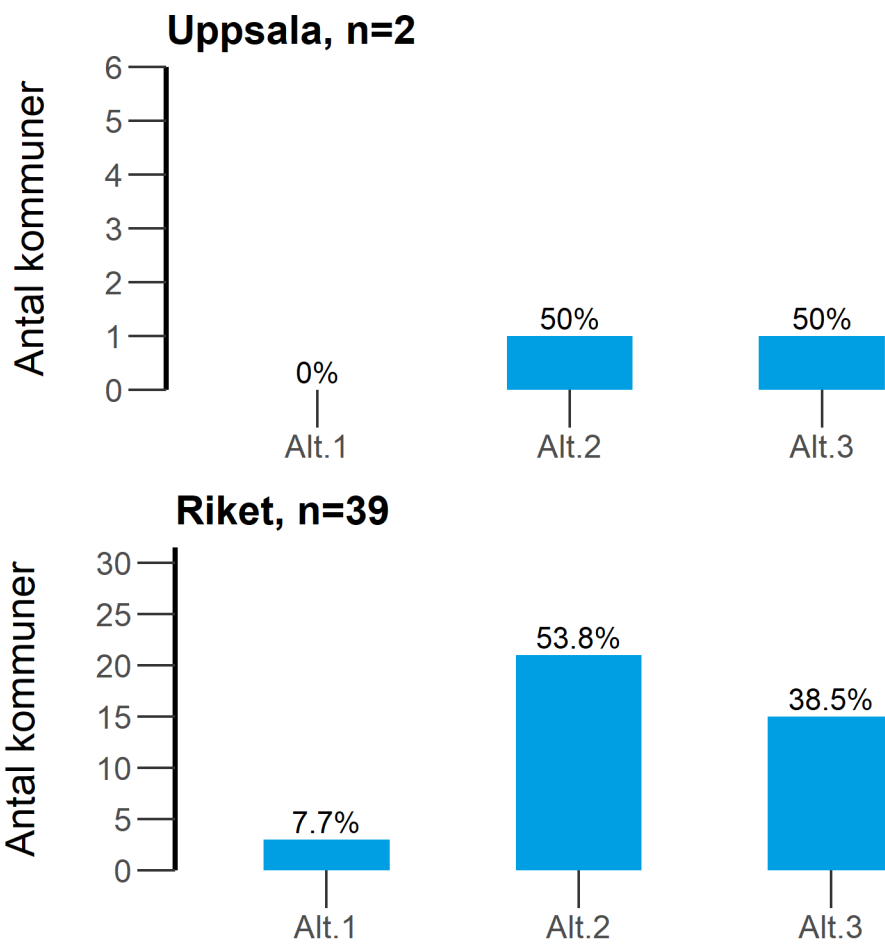


6.1 Av vilken anledning deltog kommunen inte i nätverket som länsstyrelsen organiserade under 2019?

**Alt 1** = Har inte funnits behov

**Alt 2** = Resursbrist

**Alt 3** = Annat.



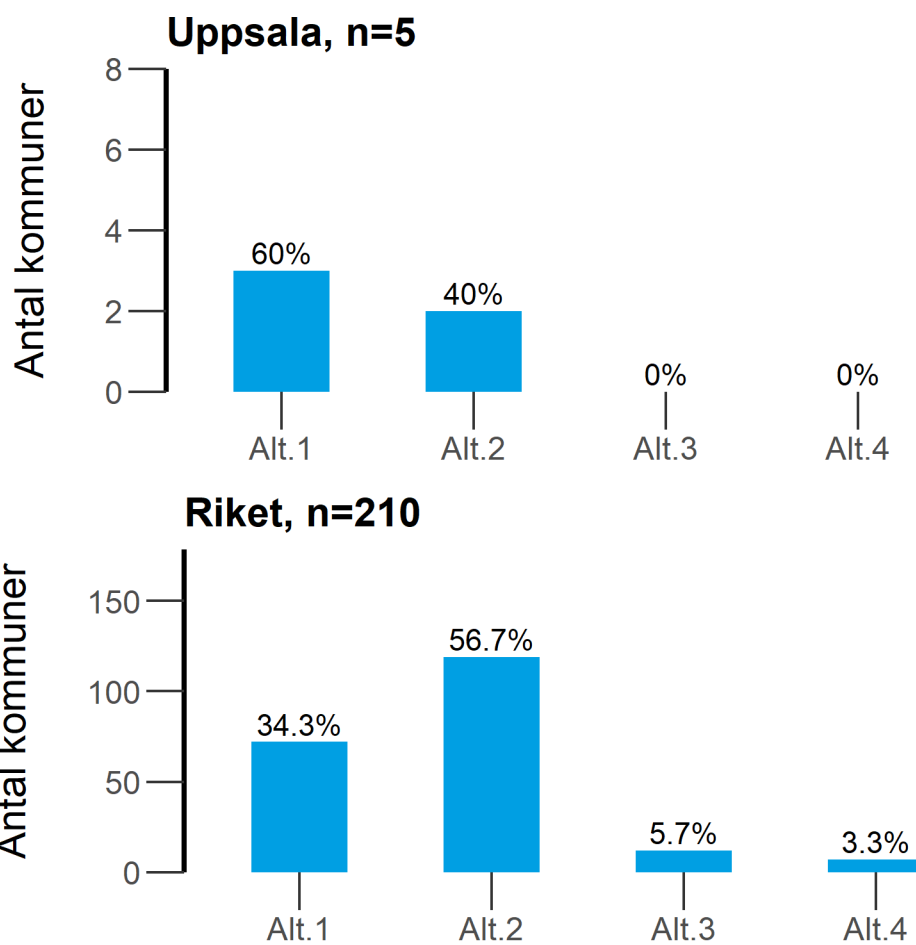
6.2 Gav detta nätverk ett stöd i kommunens arbete med tobakstillsynsfrågor avseende rökfria miljöer under 2019?

**Alt 1** = Ja, i stor utsträckning

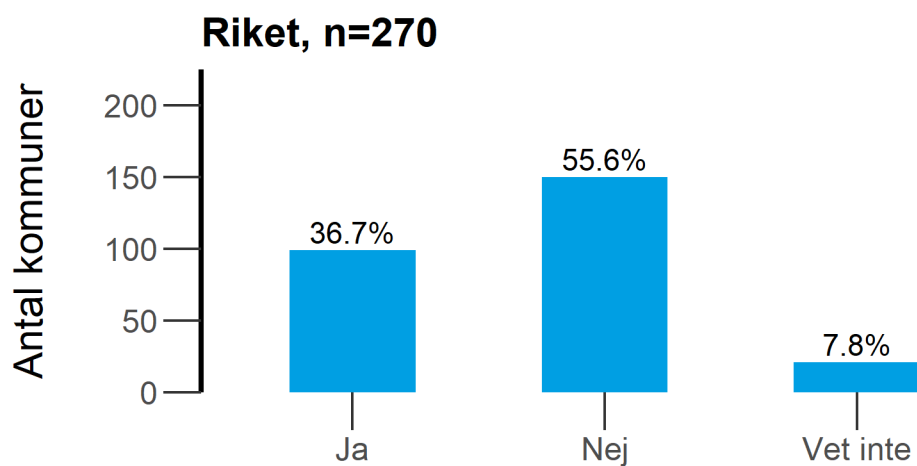
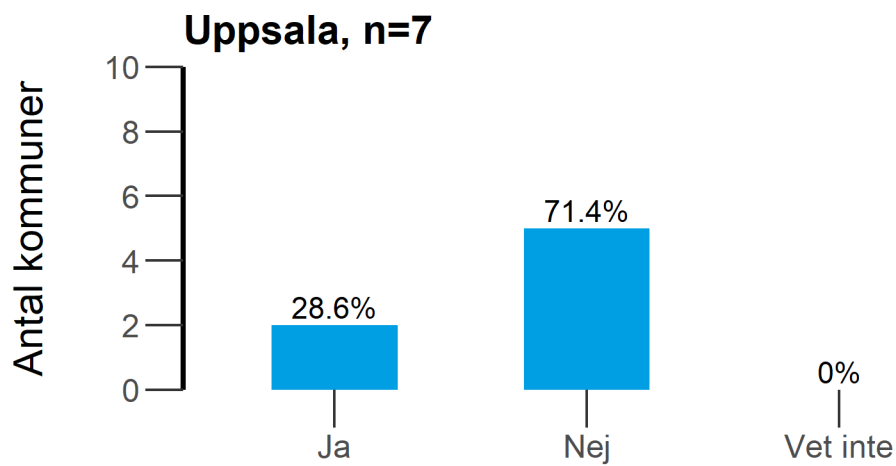
**Alt 2** = Ja, i viss utsträckning

**Alt 3** = Nej

**Alt 4** = Vet inte



7. Har kommunen vänt sig till länsstyrelsen för råd vad avser kommunens arbete med tillsyn över rökfria miljöer under 2019? (7 kap. 2§ 1p.)

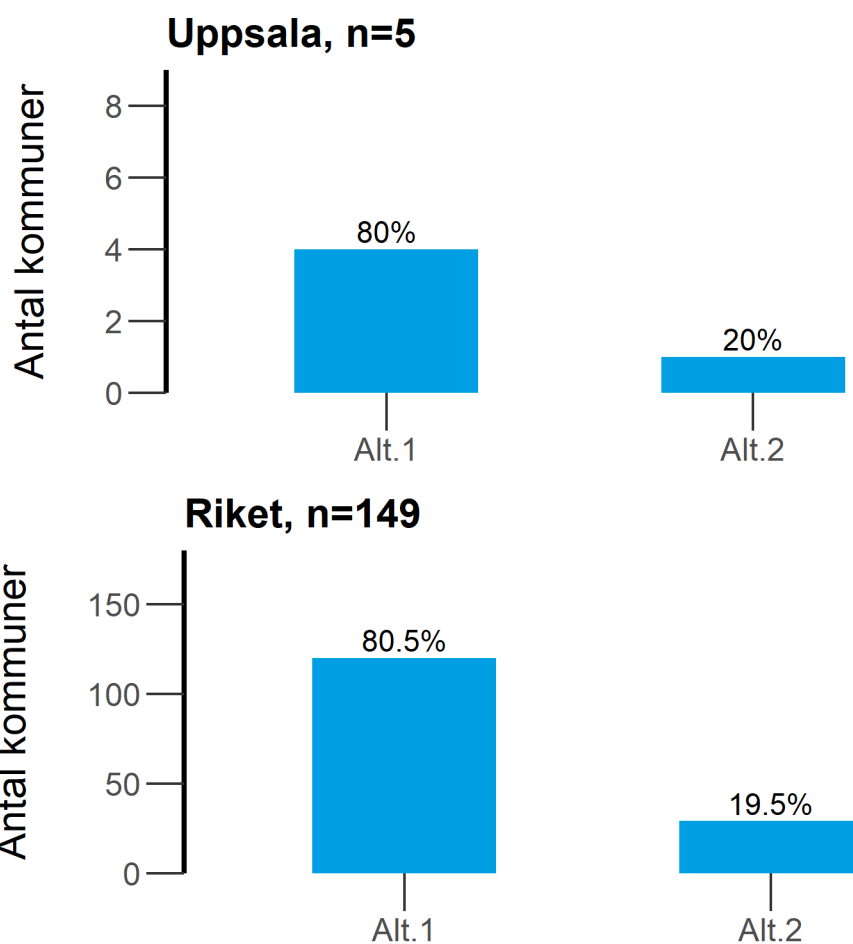




7.1 Av vilken anledning har kommunen inte vänt sig till länsstyrelsen för råd under 2019?

**Alt 1** = Har inte funnits behov

**Alt 2** = Annat.



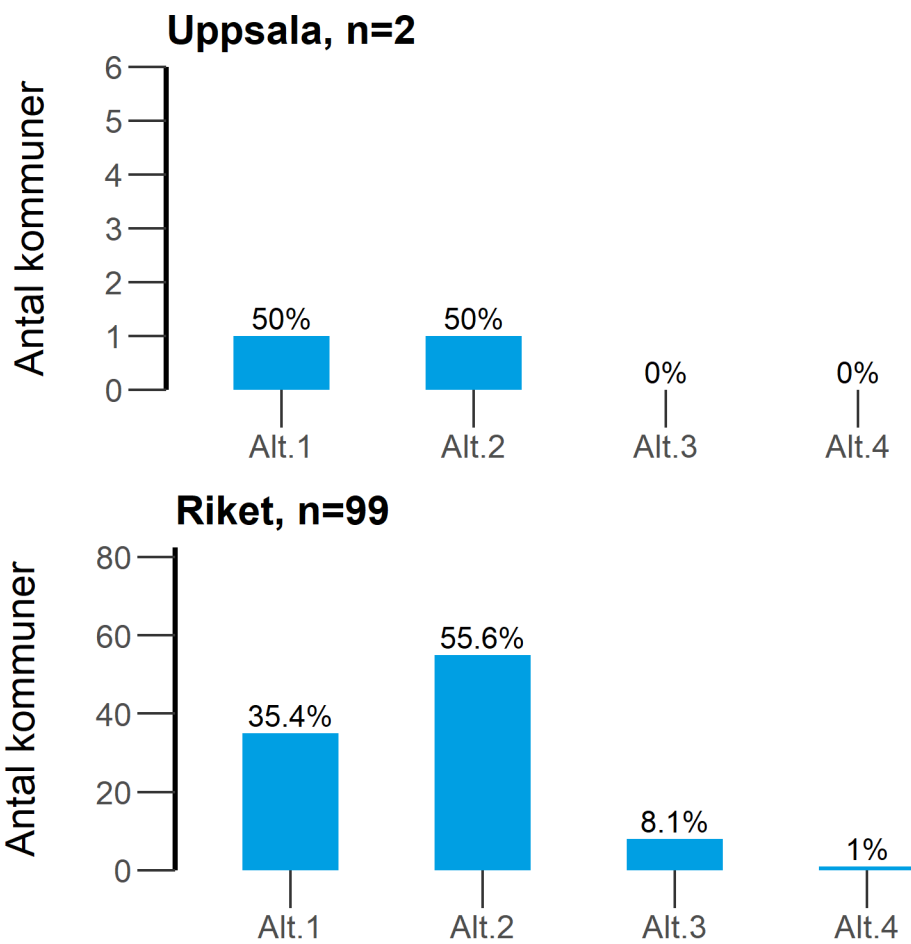
## 7.2 Har länsstyrelsens råd varit ett stöd i kommunens arbete under 2019?

**Alt 1** = Ja, i stor utsträckning

**Alt 2** = Ja, i viss utsträckning

**Alt 3** = Nej

**Alt 4** = Vet inte



8. Finns något speciellt område i lagen om tobak och liknande produkter som din kommun känner behov av att länsstyrelsen informerar om?

**Alt 1** = Rökfria skolgårdar

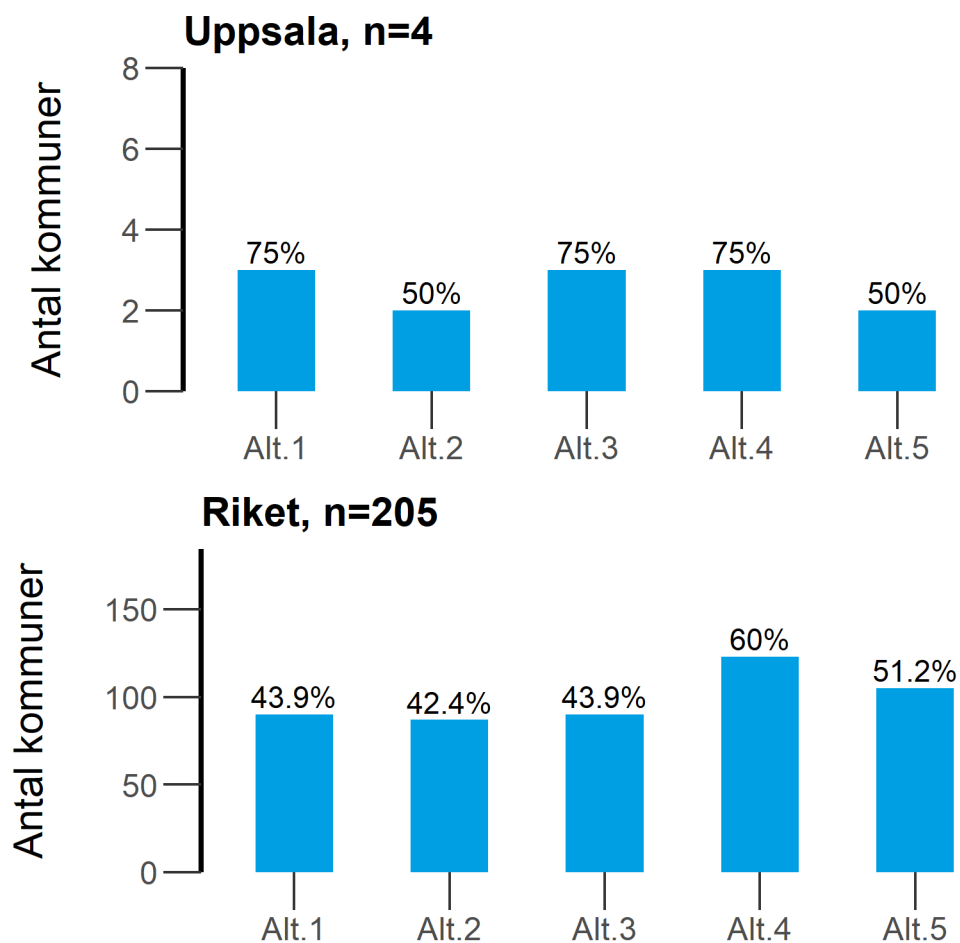
**Alt 2** = Rökfria serveringsmiljöer (inkl. uteserveringar)

**Alt 3** = Rökfria lokaler i övrigt (t ex lokaler dit allmänheten har tillträde)

**Alt 4** = Hur man gör tillsyn över rökfria miljöer

**Alt 5** = Administrativa sanktioner

**(Tabellen fortsätter på nästa sida)**



8. Finns något speciellt område i lagen om tobak och liknande produkter som din kommun känner behov av att länsstyrelsen informerar om?

**Alt 6** = Annat inom tillsyn över rökfria miljöer.

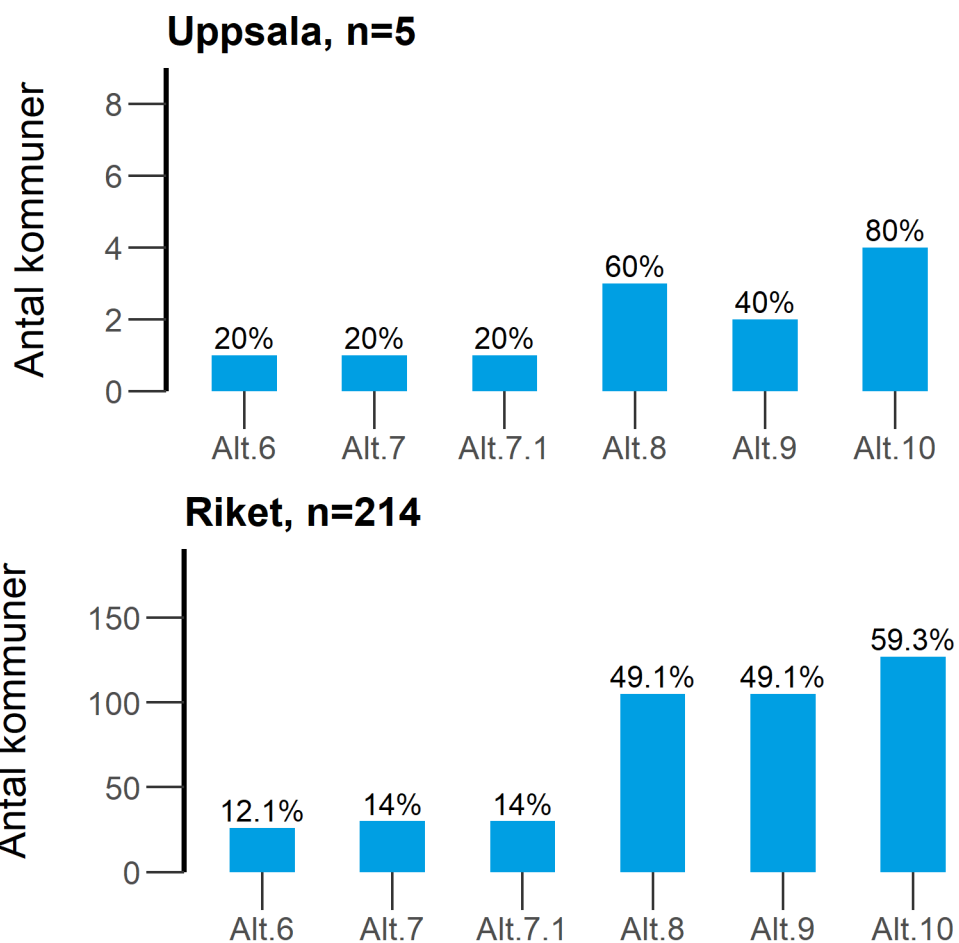
**Alt 7** = Det finns inget sådant behov

**Alt 7** = Rökfria entréer

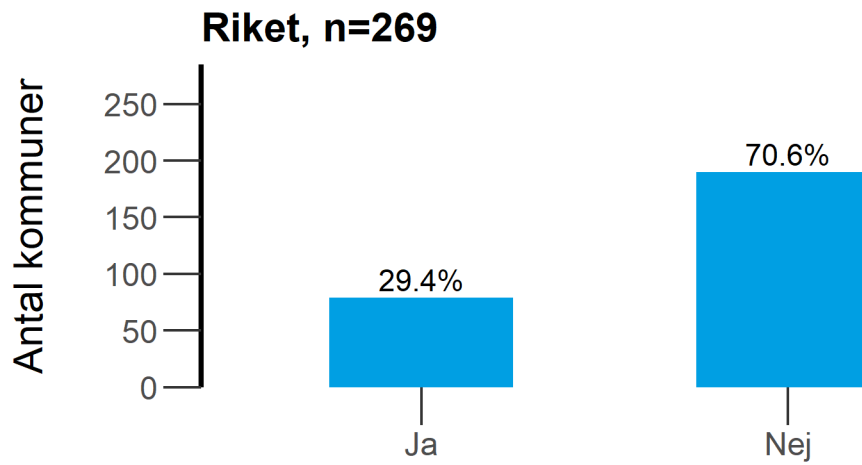
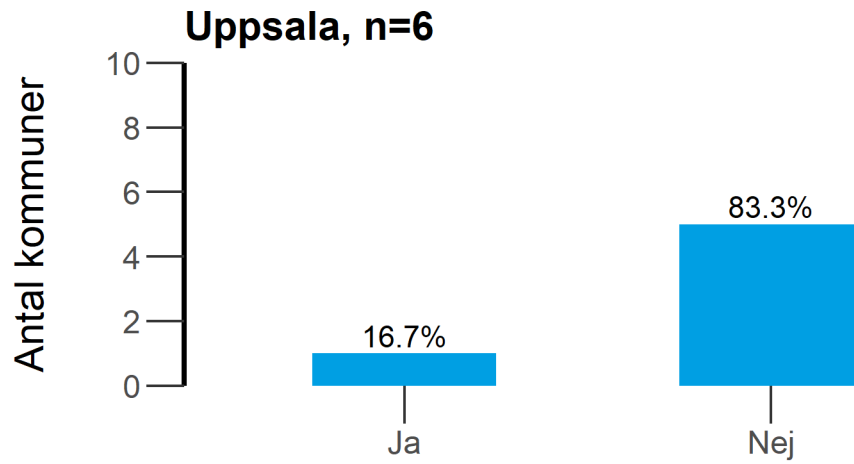
**Alt 8** = Rökfria lekplatser

**Alt 9** = Rökfria idrottsanläggningar utomhus

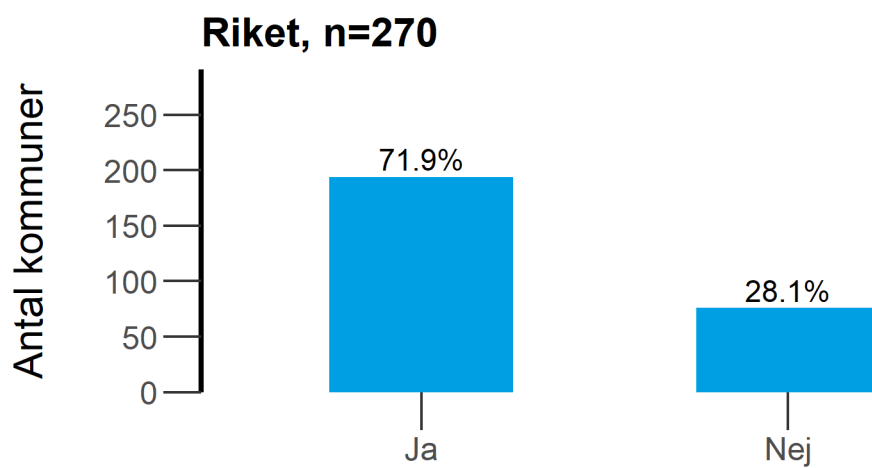
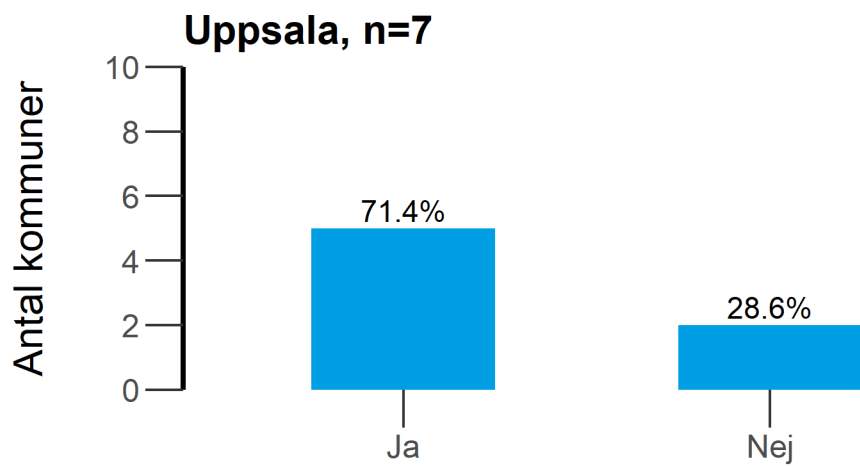
**Alt 10** = Rökfria utomhusområden i anslutning till kollektiva färdmedel



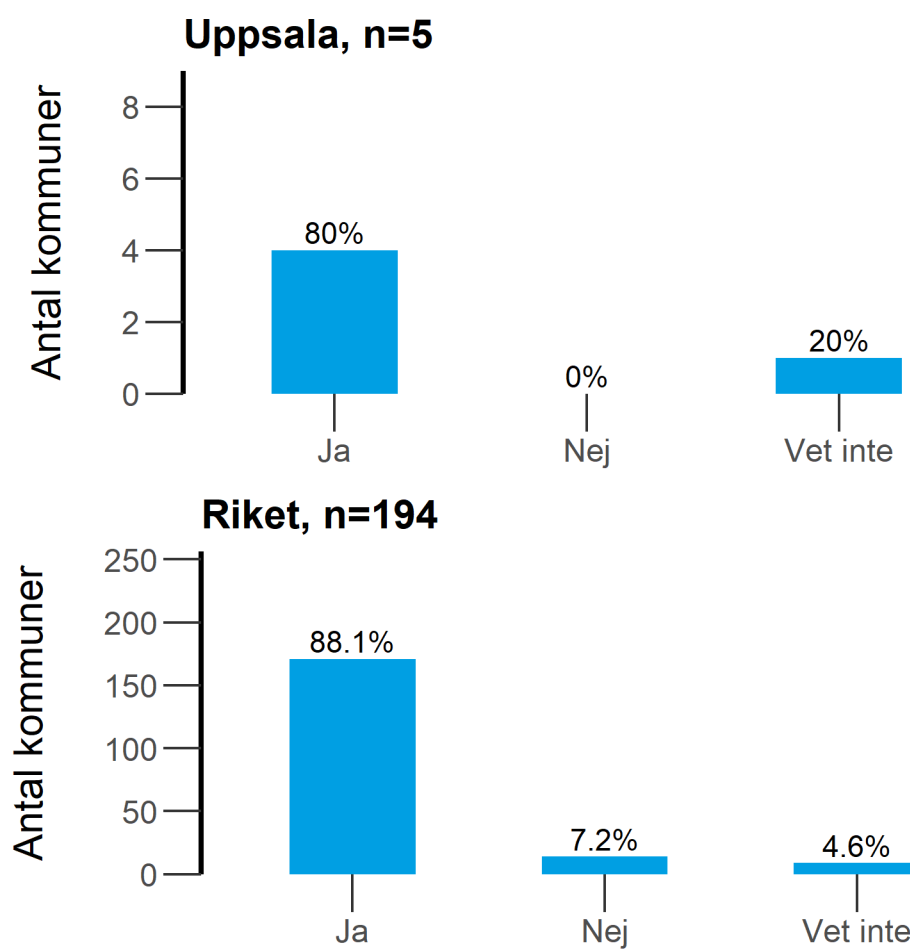
9. Deltog kommunen under 2019 i något annat nätverk för kommunala tobakshandläggare utöver det som länsstyrelsen organiserar?



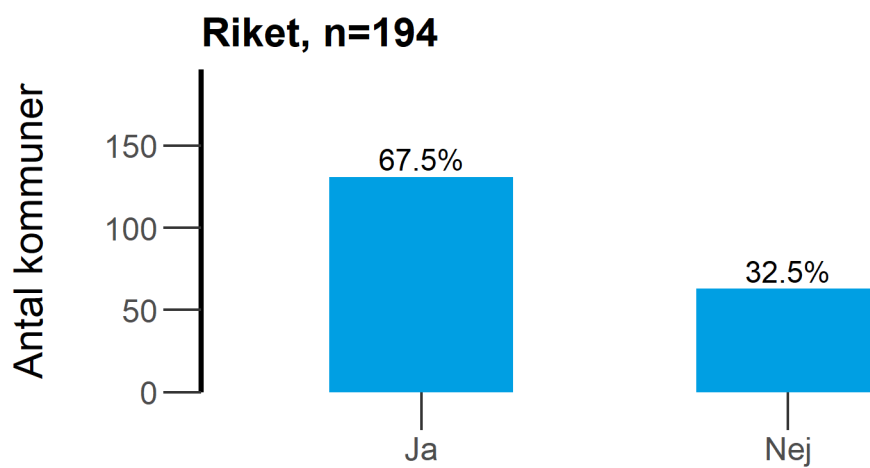
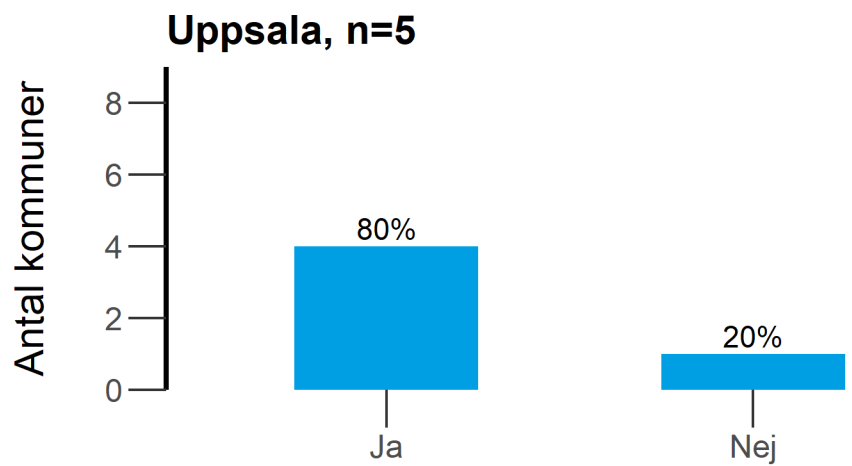
10. Använde kommunen en tillsynsplan för tillsyn över rökfria miljöer under 2019?



## 10.1 Var tillsynsplanen antagen genom ett politiskt beslut?

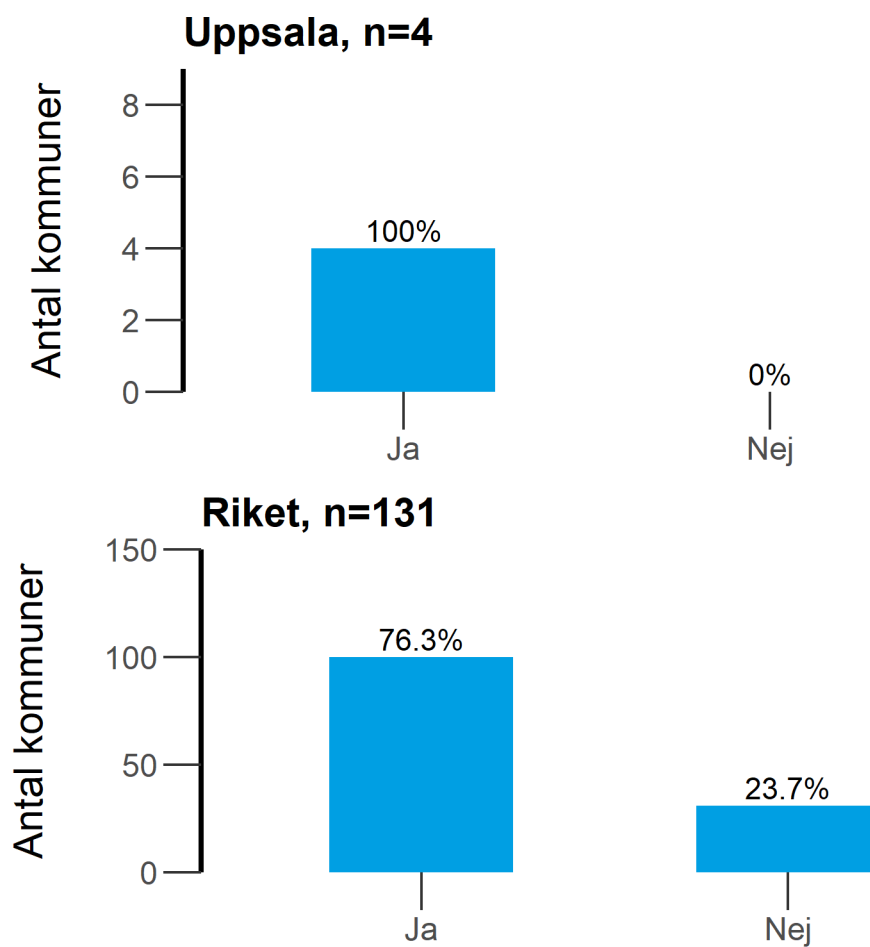


10.2 Vid upprättandet av tillsynsplanen, gjorde kommunen ett urval av rökfria miljöer för planerade tillsynsbesök?





### 10.2.1 Utgick kommunen från en riskbedömning i sitt urval?



11. Lagen om tobak och liknande produkter förbjuder rökning på vissa platser utomhus. I vilken utsträckning upprätthölls rökförbudet på nedan utpekade platser under 2019 enligt kommunens bedömning?

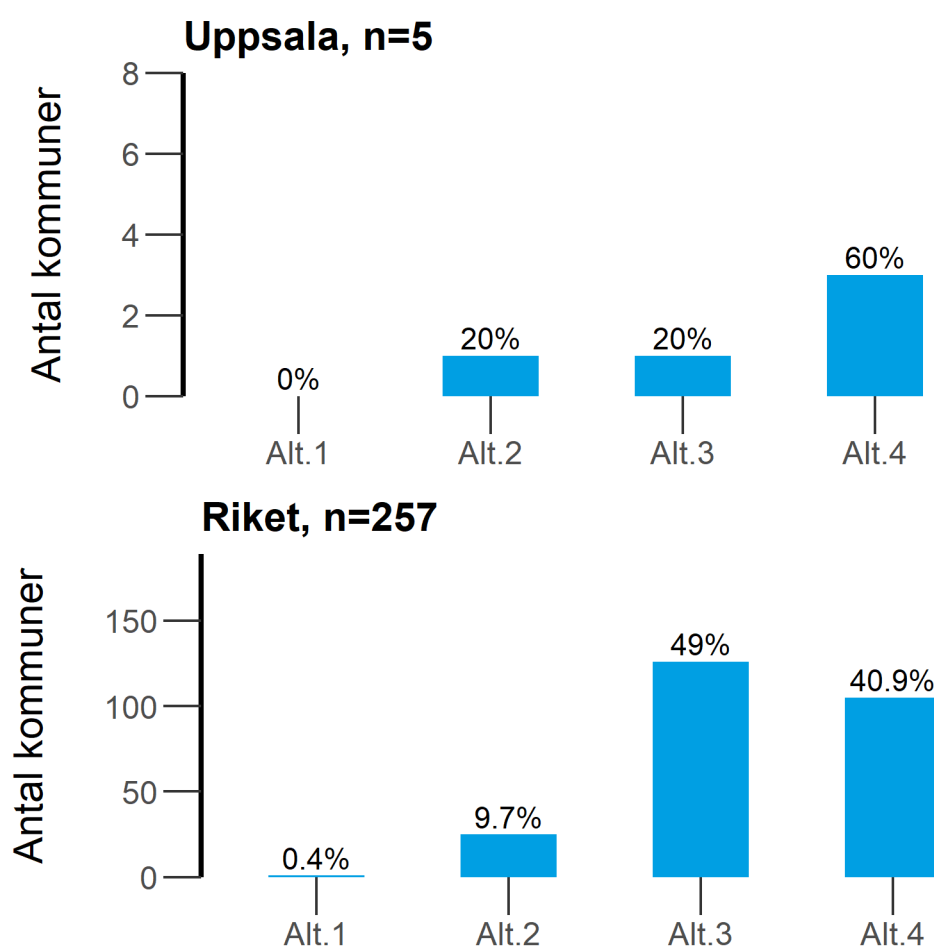
### Uteserveringar

**Alt 1** = I liten utsträckning

**Alt 2** = I viss utsträckning

**Alt 3** = I hög utsträckning

**Alt 4** = Kan inte bedöma



11. Lagen om tobak och liknande produkter förbjuder rökning på vissa platser utomhus. I vilken utsträckning upprätthölls rökförbudet på nedan utpekade platser under 2019 enligt kommunens bedömning?

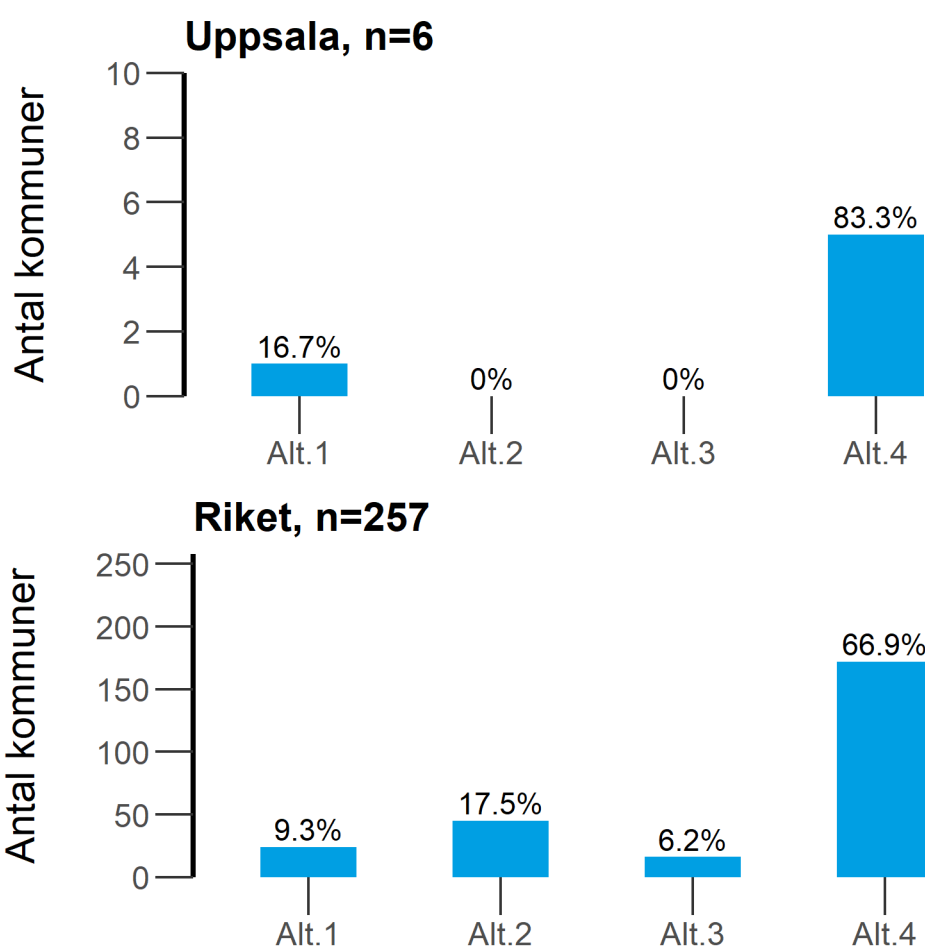
**Utomhusområden i anslutning till kollektiva färdmedel**

**Alt 1** = I liten utsträckning

**Alt 2** = I viss utsträckning

**Alt 3** = I hög utsträckning

**Alt 4** = Kan inte bedöma



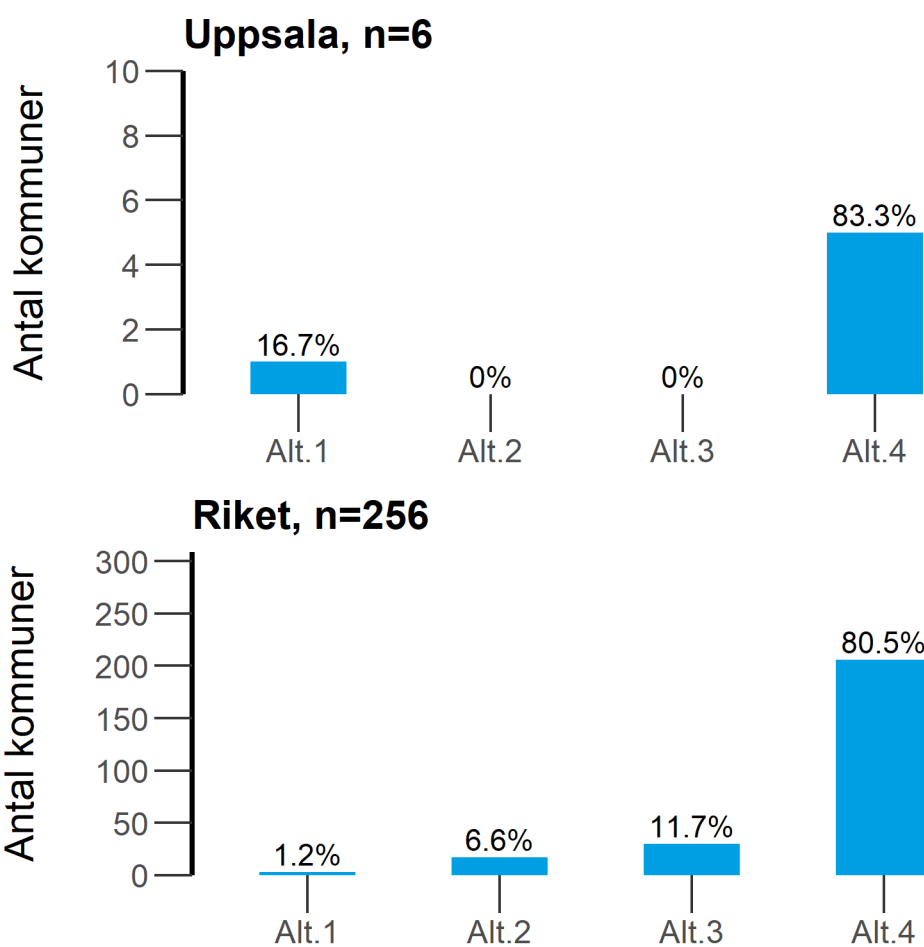
11. Lagen om tobak och liknande produkter förbjuder rökning på vissa platser utomhus. I vilken utsträckning upprätthölls rökförbudet på nedan utpekade platser under 2019 enligt kommunens bedömning? **Inhägnade idrottsanläggningar utomhus**

**Alt 1** = I liten utsträckning

**Alt 2** = I viss utsträckning

**Alt 3** = I hög utsträckning

**Alt 4** = Kan inte bedöma



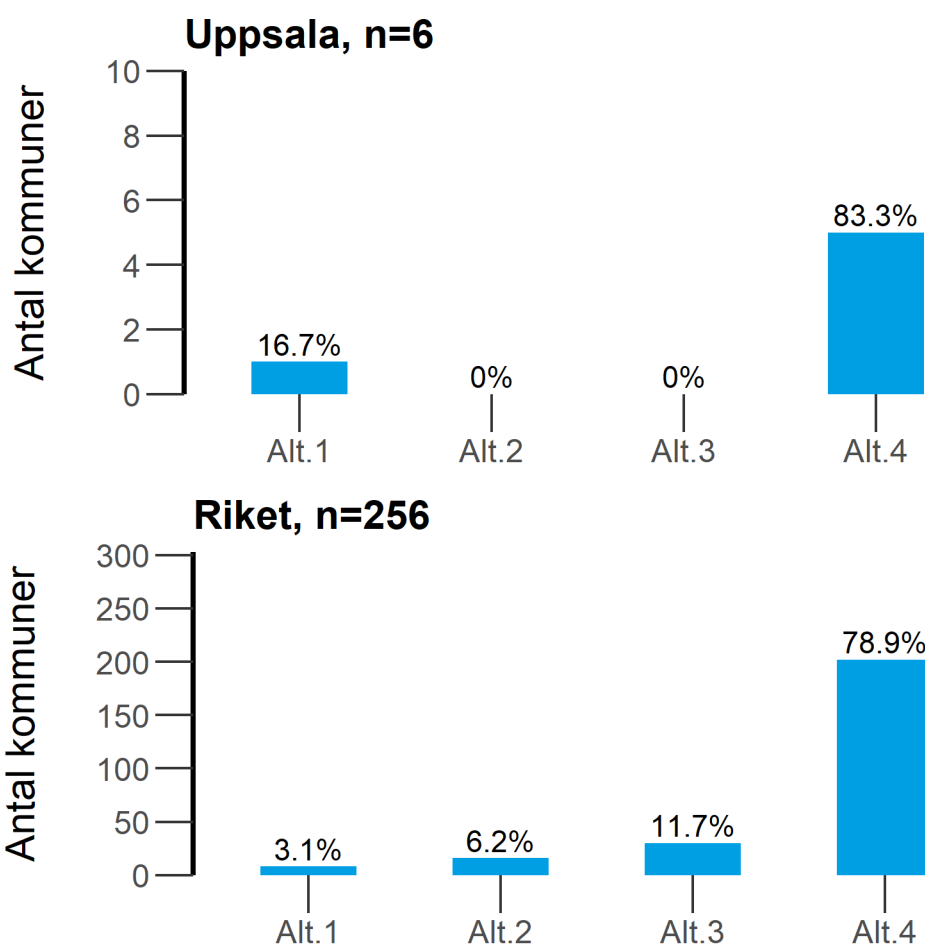
11. Lagen om tobak och liknande produkter förbjuder rökning på vissa platser utomhus. I vilken utsträckning upprätthölls rökförbudet på nedan utpekade platser under 2019 enligt kommunens bedömning? **Lekplatser som allmänheten har tillträde till**

**Alt 1** = I liten utsträckning

**Alt 2** = I viss utsträckning

**Alt 3** = I hög utsträckning

**Alt 4** = Kan inte bedöma



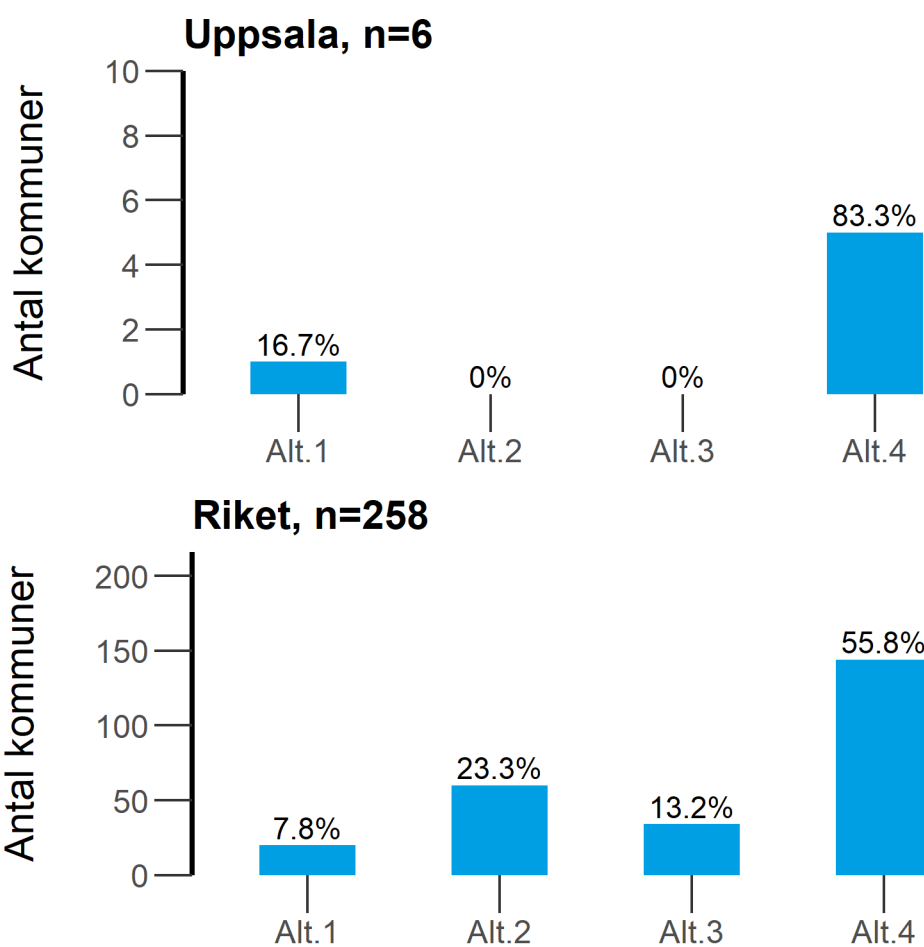
11. Lagen om tobak och liknande produkter förbjuder rökning på vissa platser utomhus. I vilken utsträckning upprätthölls rökförbudet på nedan utpekade platser under 2019 enligt kommunens bedömning? **Entréer till lokaler och andra utrymmen som allmänheten har tillträde till**

**Alt 1** = I liten utsträckning

**Alt 2** = I viss utsträckning

**Alt 3** = I hög utsträckning

**Alt 4** = Kan inte bedöma



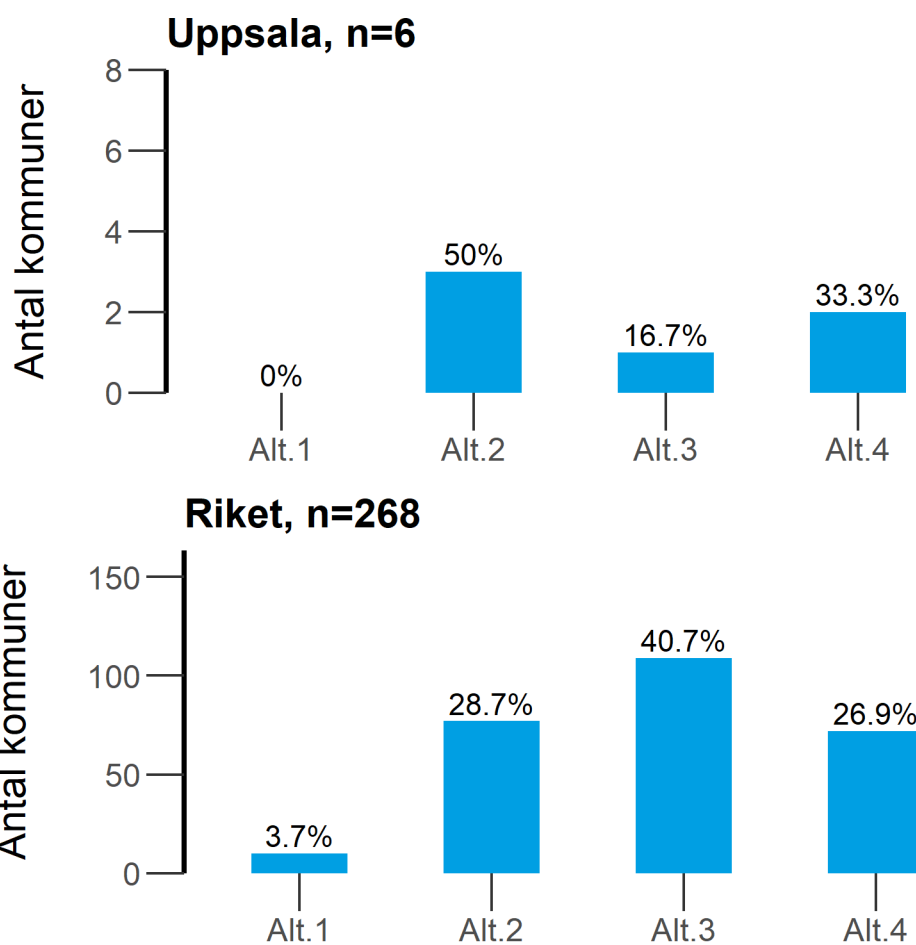
11. Lagen om tobak och liknande produkter förbjuder rökning på vissa platser utomhus. I vilken utsträckning upprätthölls rökförbudet på nedan utpekade platser under 2019 enligt kommunens bedömning? **Skolgårdar**

**Alt 1** = I liten utsträckning

**Alt 2** = I viss utsträckning

**Alt 3** = I hög utsträckning

**Alt 4** = Kan inte bedöma



11. Lagen om tobak och liknande produkter förbjuder rökning på vissa platser utomhus. I vilken utsträckning upprätthölls rökförbudet på nedan utpekade platser under 2019 enligt kommunens bedömning?

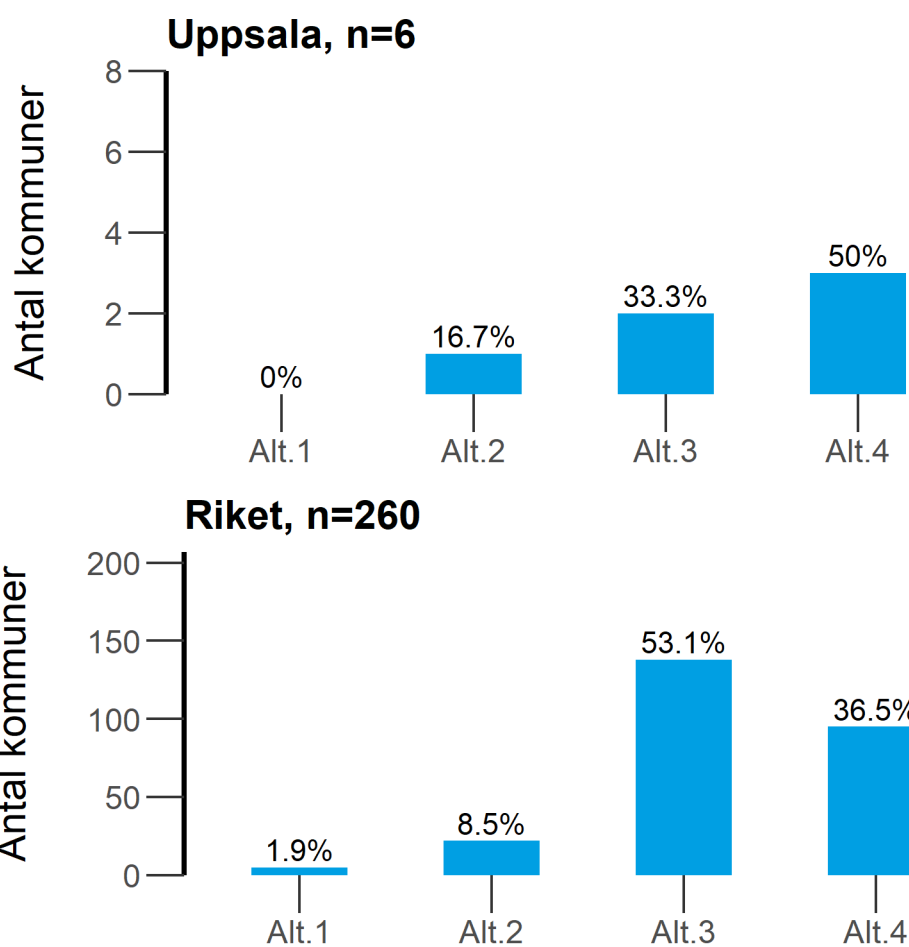
### Utomhusområden vid förskolor och fritidshem

**Alt 1** = I liten utsträckning

**Alt 2** = I viss utsträckning

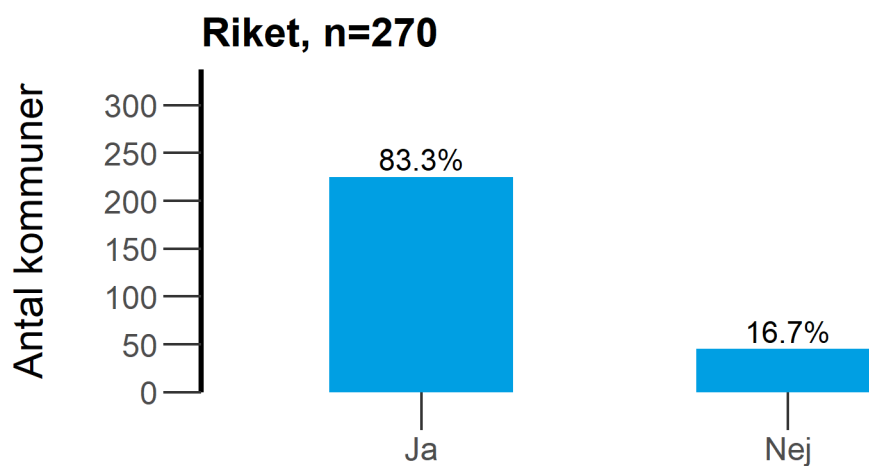
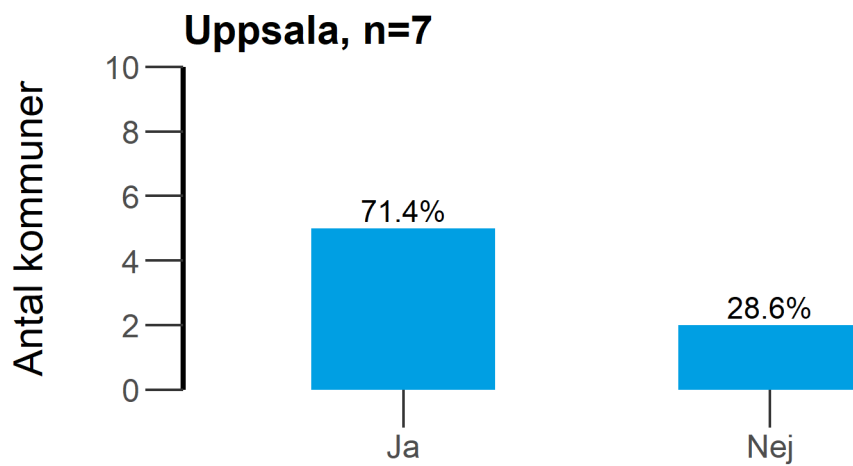
**Alt 3** = I hög utsträckning

**Alt 4** = Kan inte bedöma





12. Genomförde kommunen under 2019 någon informationsinsats om det utökade rökförbudet till ansvariga för de områden som omfattas?



13. Bedrev kommunen något arbete som syftar till att förbättra efterlevnaden av bestämmelsen om rökfria skolgårdar under 2019?

**Alt 1** = Samverkan med ANDT-samordnare eller motsvarande i kommunen

**Alt 2** = Samverkan med skolor i kommunen

**Alt 3** = Organiserade utbildningstillfällen/sammankomster för skolor (ansvariga och/eller skolpersonal) under 2019.

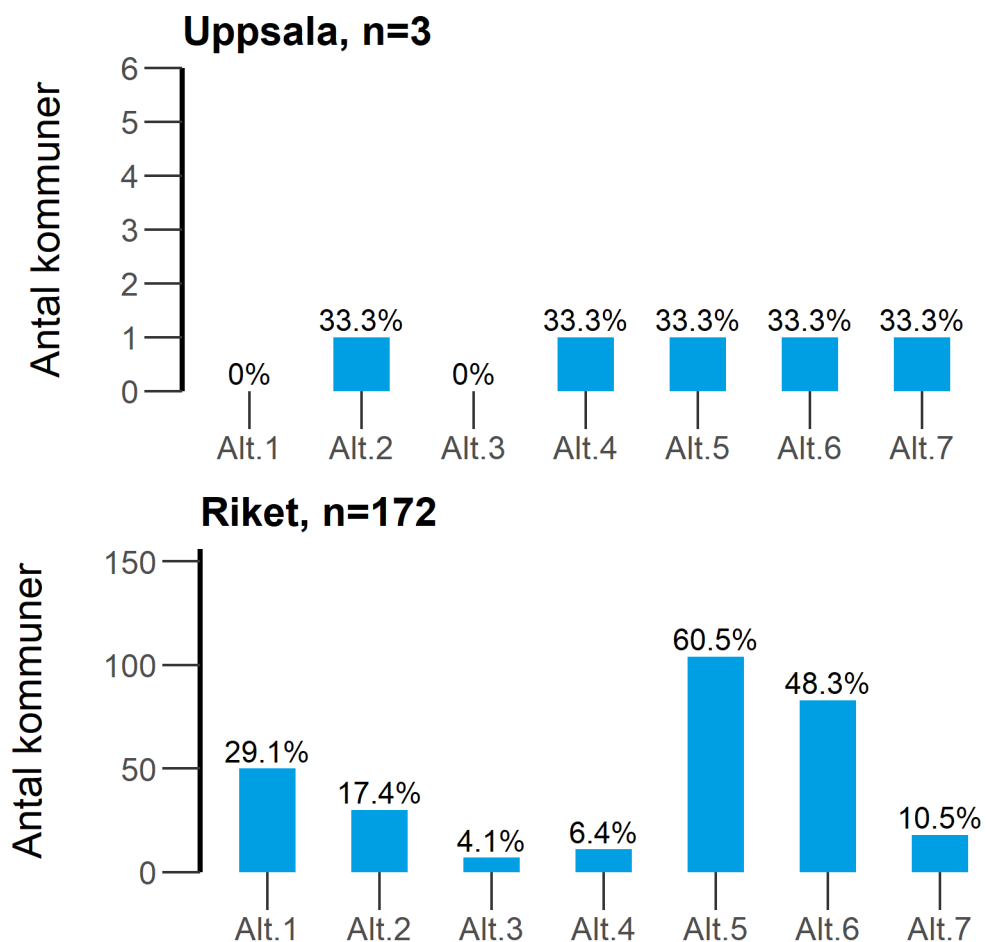
**Alt 4** = Arbete med skolor avseende policyfrågor

**Alt 5** = Utbildning och information i samband med tillsynsbesök

**Alt 6** = Utskick/utlämnande av information till skolor (ansvariga och/eller personal) om rökförbudet

**Alt 7** = Genomförande eller sammanställning av kartläggningar eller undersökningar om förekomst av rökning på skolgårdar

**(Tabellen fortsätter på nästa sida)**



13. Bedrev kommunen något arbete som syftar till att förbättra efterlevnaden av bestämmelsen om rökfria skolgårdar under 2019?

**Alt 8** = Mediaarbete utifrån kartläggningar eller undersökningar om förekomst av rökning på skolgårdar

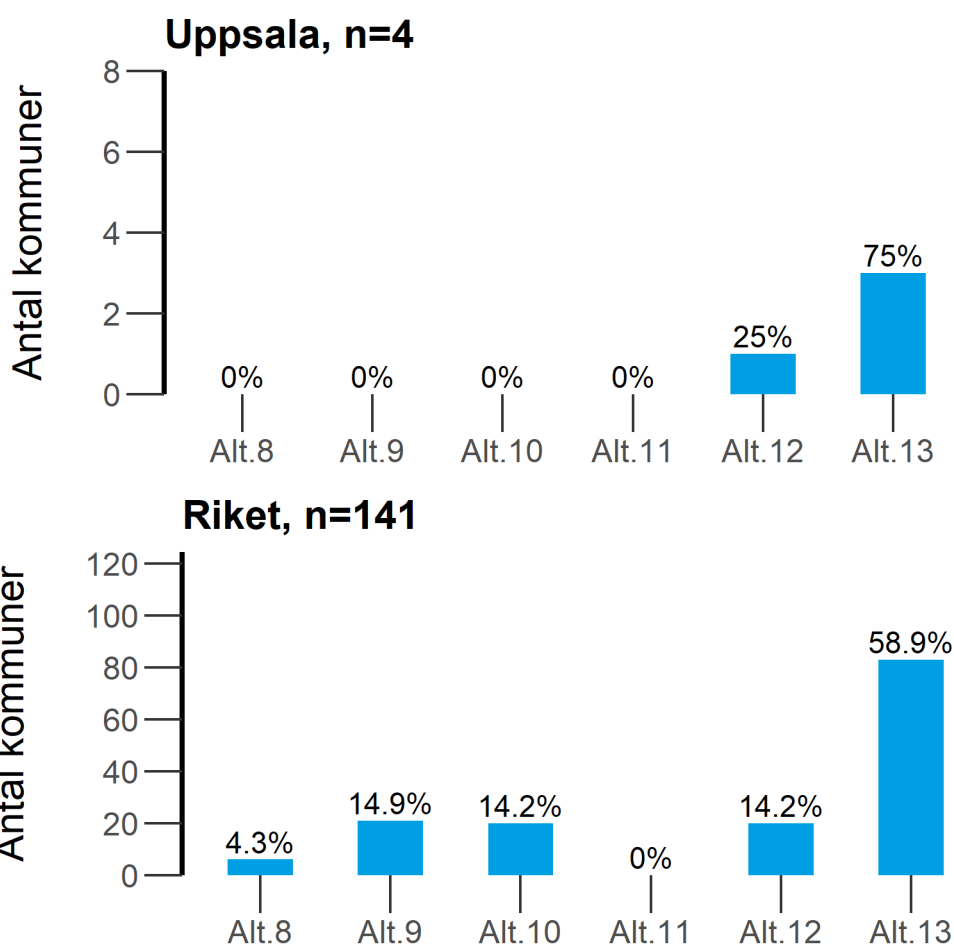
**Alt 9** = Återrapportering till beslutsfattare utifrån kartläggningar eller undersökningar om förekomst av rökning på skolgårdar

**Alt 10** = Spridning av stödmaterial till skolor och föräldrar om rökförbudet på skolgårdar

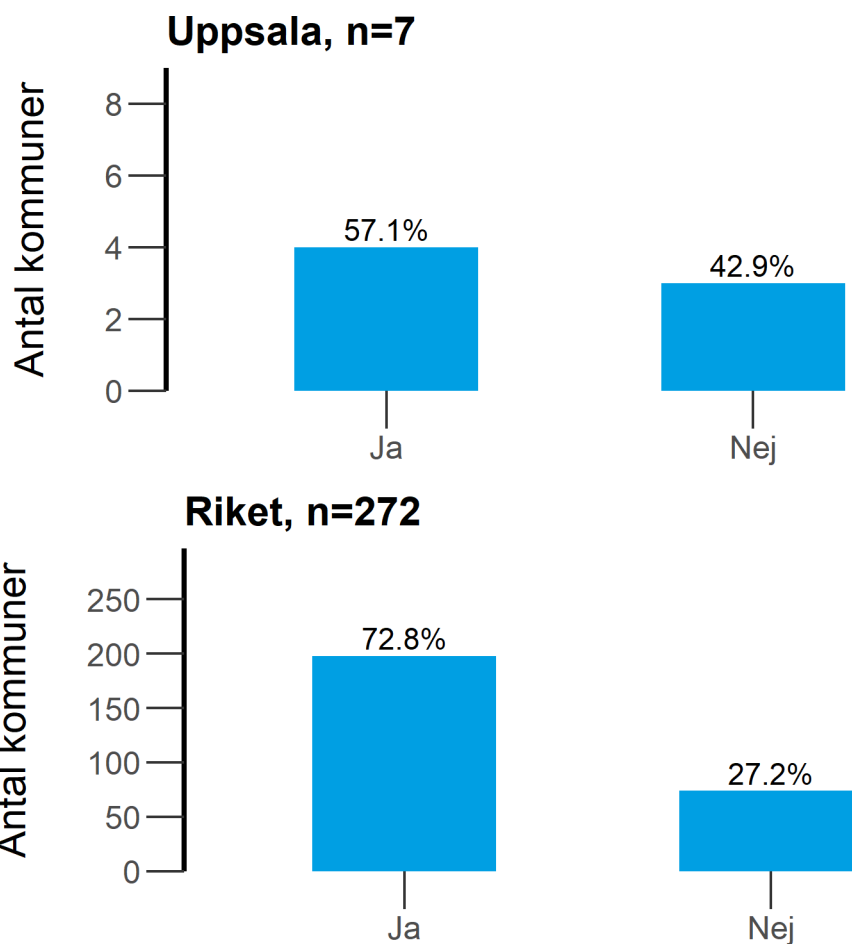
**Alt 11** = Samarbete med idéburna organisationer som arbetar med skolan på området

**Alt 12** = Annat

**Alt 13** = Nej något sådant arbete bedrevs inte under 2019.



14. Genomförde kommunen tillsynsbesök enligt bestämmelser om rökfria lokaler och miljöer i lagen om tobak och liknande produkter under 2019? (7 kap. 3§ 4p.)

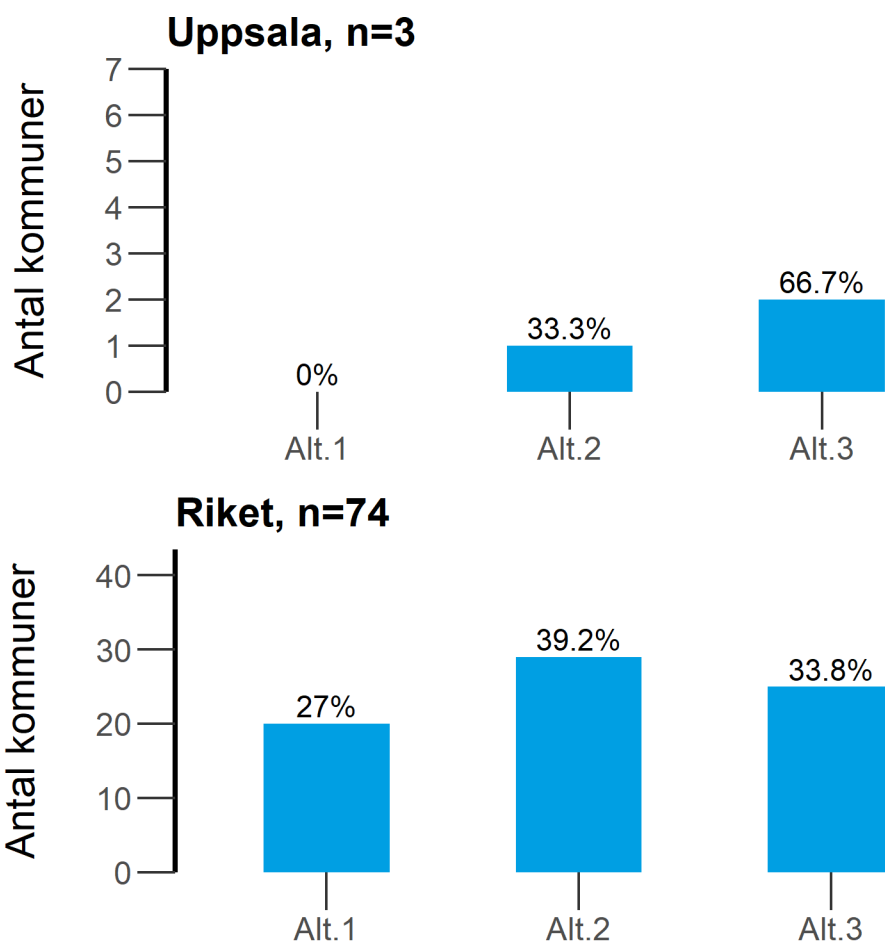


14.1 Uppge orsak varför kommunen valt att inte genomföra tillsynsbesök under 2019?

**Alt 1** = Tillsynsbesök var inte med i tillsynsplanen för året

**Alt 2** = Resursbrist

**Alt 3** = Annat



## 14.2 Genomförde kommunen tillsynsbesök avseende de rökfria utomhusmiljöerna under 2019?

**Alt 1** = Ja, på uteserveringar

**Alt 2** = Ja, på utomhusområden i anslutning till kollektiva färdmedel

**Alt 3** = Ja, på inhägnade idrottsanläggningar utomhus

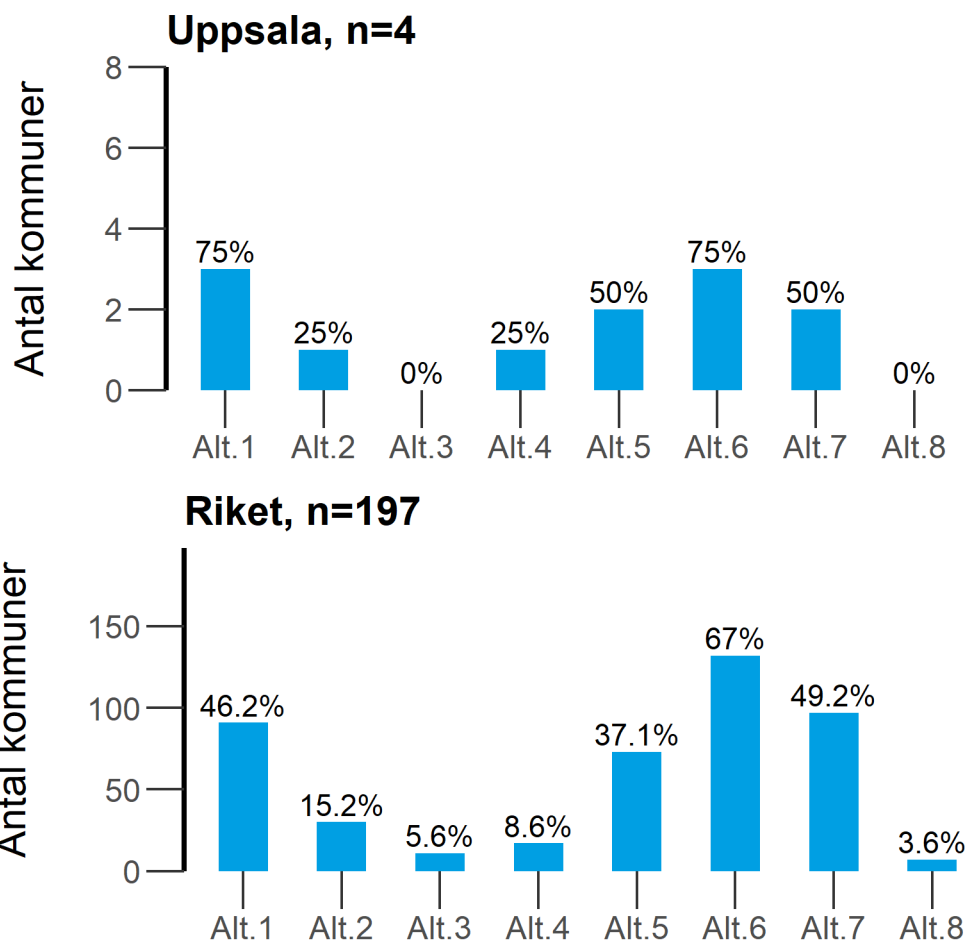
**Alt 4** = Ja, på lekplatser som allmänheten har tillträde till

**Alt 5** = Ja, vid entréer till lokaler och andra utrymmen som allmänheten har tillträde till

**Alt 6** = Ja, vid skolgårdar

**Alt 7** = Ja, vid utomhusområden vid förskolor och fritidshem

**Alt 8** = Nej, inga tillsynsbesök gjordes på något av de rökfria utomhusområdena

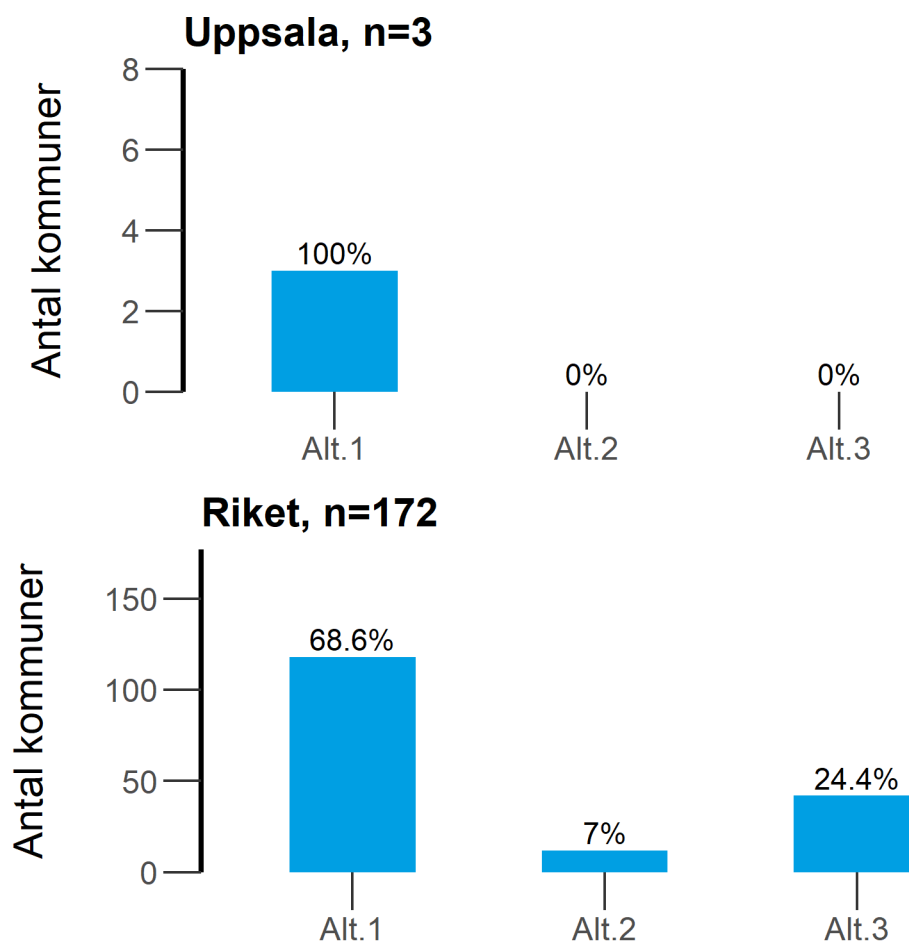


14.5 Användes standardiserade tillsynsprotokoll vid tillsyn över rökfria skolgårdar under 2019?

**Alt 1** = Tillsynsprotokoll användes alltid eller ofta vid tillsynsbesök

**Alt 2** = Tillsynsprotokoll användes ibland vid tillsynsbesök

**Alt 3** = Tillsynsprotokoll användes sällan eller aldrig vid tillsynsbesök



14.6 När brister eller felaktigheter upptäcktes vid tillsynsbesök på skolor under 2019, ungefär i vilken utsträckning skedde frivillig rättelse?

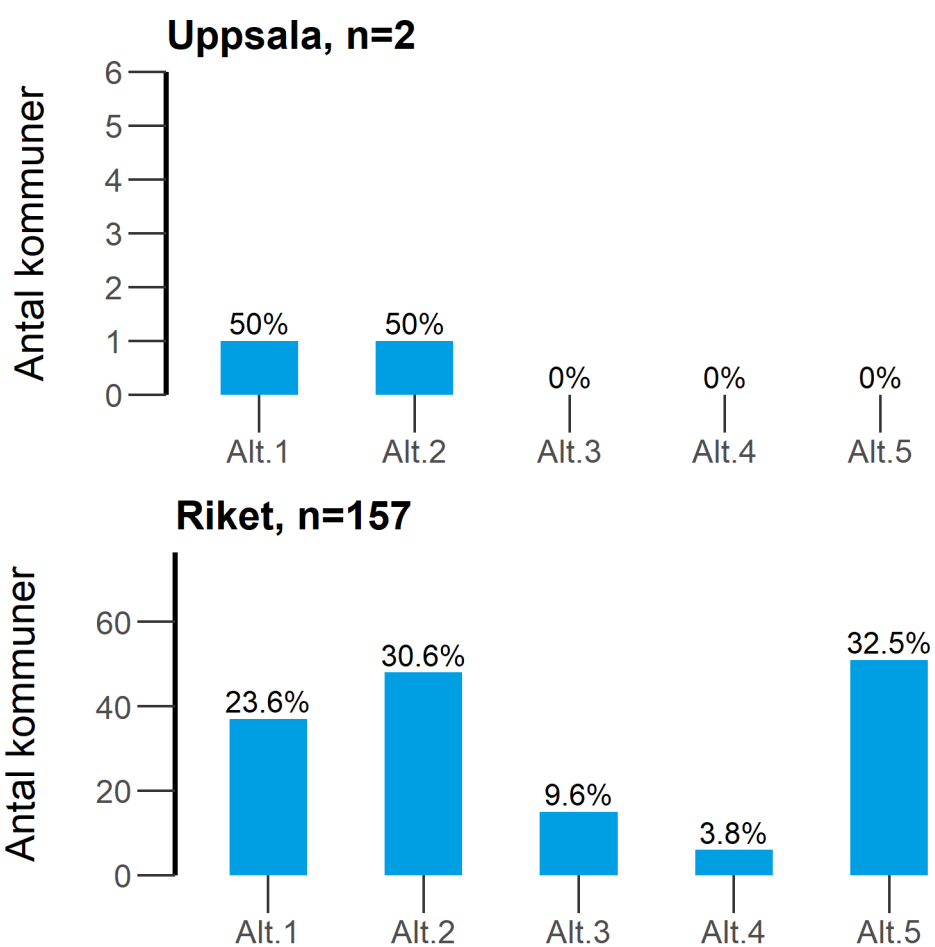
**Alt 1** = Frivillig rättelse skedde alltid

**Alt 2** = Frivillig rättelse skedde ofta

**Alt 3** = Frivillig rättelse skedde ibland

**Alt 4** = Frivillig rättelse skedde sällan eller aldrig

**Alt 5** = Några brister upptäcktes inte vid tillsynsbesök





## Resultat för länet och riket i tabeller - Tillståndsprövning och tillsyn över handel med tobak och liknande produkter

2. Hur mycket arbetstid använde kommunen för tillståndsprövning och tillsyn över detalj- och partihandel med tobak och liknande produkter under 2019?

<b>Kommun</b>	<b>Årsarbetskraft</b>
Enköping	0,2
Heby	0,25
Håbo	0,1
Knivsta	0,038
Tierp	0,15
Uppsala	1,5
Älvkarleby	0,058
Östhammar	0,05
Uppsala	2,346
Riket	83,023

3. Samordnade kommunen sin egen tillsyn över detaljhandeln med tobak och liknande produkter, folköl och vissa receptfria läkemedel under 2019?

**Alt 1** = Ja, men enbart gällande tillsyn över detaljhandeln med tobak och liknande produkter och folköl

**Alt 2** = Ja, men enbart gällande tillsyn över detaljhandel med tobak och liknande produkter och vissa receptfria läkemedel

**Alt 3** = Ja, men enbart gällande tillsyn över detaljhandel med folköl och vissa receptfria läkemedel

**Alt 4** = Ja, tillsyn över detaljhandeln med tobak och liknande produkter är samordnad med både folköl och vissa receptfria läkemedel

**Alt 5** = Nej

<b>Kommun</b>	<b>Alt 1</b>	<b>Alt 2</b>	<b>Alt 3</b>	<b>Alt 4</b>	<b>Alt 5</b>
Enköping	-	-	-	-	✓
Heby	-	-	-	-	✓
Håbo	-	-	-	-	✓
Knivsta	-	-	-	✓	-
Tierp	-	-	-	✓	-
Uppsala	-	-	-	✓	-
Älvkarleby	-	-	-	-	✓
Östhammar	✓	-	-	-	-
Uppsala	1	0	0	3	4
Riket	47	16	5	154	58

4. Har er kommun enligt någon form av avtal överlåtit till någon annan kommun eller annan aktör att pröva ansökningar om tillstånd eller utöva tillsyn över detaljhandel med tobak och liknande produkter i den egna kommunen under 2019? (Kommunallag (2017:725) 3 kap. 8-9 §§ och 9 kap. 37 §)

**Alt 1** = Ja, endast tillståndsprövning

**Alt 2** = Ja, endast tillsyn

**Alt 3** = Ja, både tillståndsprövning och tillsyn

**Alt 4** = Nej

<b>Kommun</b>	<b>Alt 1</b>	<b>Alt 2</b>	<b>Alt 3</b>	<b>Alt 4</b>
Enköping	-	-	-	✓
Heby	-	-	✓	-
Håbo	-	-	-	✓
Knivsta	-	-	-	✓
Tierp	-	-	-	✓
Uppsala	-	-	-	✓
Älvkarleby	-	-	-	✓
Östhammar	-	-	-	✓
Uppsala	0	0	1	7
Riket	6	3	83	188

5. Har kommunen under 2019 genomfört tillsynsbesök i detaljhandeln tillsammans med någon annan myndighet (samordnad tillsyn)?

<b>Kommun</b>	<b>Ja</b>	<b>Nej</b>
Enköping	✓	-
Heby	-	✓
Håbo	-	✓
Knivsta	-	✓
Tierp	-	✓
Uppsala	✓	-
Älvkarleby	-	✓
Östhammar	-	✓
Uppsala	2	6
Riket	129	150

5.1 Med vilka andra myndigheter genomförde kommunen under 2019 gemensamma tillsynsbesök (samordnad tillsyn)?

**Alt 1** = Polismyndigheten

**Alt 2** = Länsstyrelsen

**Alt 3** = Skatteverket

**Alt 4** = Tullverket

**Alt 5** = Annan nämnd eller motsvarande inom kommunen.

**Alt 6** = Andra.

<b>Kommun</b>	<b>Alt 1</b>	<b>Alt 2</b>	<b>Alt 3</b>	<b>Alt 4</b>	<b>Alt 5</b>	<b>Alt 6</b>
Enköping	✓	-	-	-	-	-
Uppsala	-	-	-	✓	-	-
Uppsala	1	0	0	1	0	0
Riket	104	10	41	26	31	23

6. Har kommunen under 2019 underrättat polisen om förhållanden som är av betydelse för tillsynen? (7 kap. 20§)

**Alt 1** = Ja

**Alt 2** = Nej

**Alt 3** = Det har inte funnits förhållande av betydelse att underrätta polisen om

<b>Kommun</b>	<b>Alt 1</b>	<b>Alt 2</b>	<b>Alt 3</b>
Enköping	✓	-	-
Heby	-	-	✓
Håbo	-	-	✓
Knivsta	✓	-	-
Tierp	-	-	✓
Uppsala	✓	-	-
Älvkarleby	-	-	✓
Östhammar	-	-	✓
Uppsala	3	0	5
Riket	152	35	88

7. Hur många tillsynsbesök på försäljningsställen genomförde kommunen tillsammans med polisen under 2019?

<b>Kommun</b>	<b>Antal</b>
Enköping	3
Heby	0
Håbo	0
Knivsta	0
Tierp	0
Uppsala	0
Älvkarleby	0
Östhammar	0
Uppsala	3
Riket	694

8. Deltog din kommun under 2019 i nätverk för kommunala tobakstillsynshandläggare som länsstyrelsen organiserar?

**Alt 1** = Ja, i stor utsträckning

**Alt 2** = Ja, i viss utsträckning

**Alt 3** = Nej

**Alt 4** = Vet inte

<b>Kommun</b>	<b>Alt 1</b>	<b>Alt 2</b>	<b>Alt 3</b>	<b>Alt 4</b>
Enköping	✓	-	-	-
Heby	✓	-	-	-
Håbo	-	✓	-	-
Knivsta	✓	-	-	-
Tierp	✓	-	-	-
Uppsala	✓	-	-	-
Älvkarleby	✓	-	-	-
Östhammar	✓	-	-	-
Uppsala	7	1	0	0
Riket	200	73	5	2



8.1 Av vilken anledning deltog kommunen inte i nätverket som länsstyrelsen organiserade under 2019?

**Alt 1** = Har inte funnits behov

**Alt 2** = Resursbrist

**Alt 3** = Annat.

<b>Kommun</b>	<b>Alt 1</b>	<b>Alt 2</b>	<b>Alt 3</b>
Uppsala	0	0	0
Riket	0	1	4

8.2 Gav detta nätverk ett stöd i kommunens arbete med tillståndsprövning och tillsyn över handel med tobak och liknande produkter under 2019?

**Alt 1** = Ja, i stor utsträckning

**Alt 2** = Ja, i viss utsträckning

**Alt 3** = Nej

**Alt 4** = Vet inte

<b>Kommun</b>	<b>Alt 1</b>	<b>Alt 2</b>	<b>Alt 3</b>	<b>Alt 4</b>
Enköping	✓	-	-	-
Heby	✓	-	-	-
Håbo	-	-	-	✓
Knivsta	✓	-	-	-
Tierp	✓	-	-	-
Uppsala	✓	-	-	-
Älvkarleby	-	✓	-	-
Östhammar	✓	-	-	-
Uppsala	6	1	0	1
Riket	154	108	2	8

9. Har kommunen vänt sig till länsstyrelsen för råd vad avser kommunens arbete med tillståndsprovning och tillsyn över handel med tobak och liknande produkter under 2019? (7 kap. 2§ 1p.)

<b>Kommun</b>	<b>Ja</b>	<b>Nej</b>	<b>Vet inte</b>
Enköping	✓	-	-
Heby	✓	-	-
Håbo	✓	-	-
Knivsta	✓	-	-
Tierp	-	-	✓
Uppsala	✓	-	-
Älvkarleby	-	✓	-
Östhammar	✓	-	-
Uppsala	6	1	1
Riket	198	69	13

9.1 Av vilken anledning har kommunen inte vänt sig till länsstyrelsen för råd under 2019?

**Alt 1** = Har inte funnits behov

**Alt 2** = Annat.

<b>Kommun</b>	<b>Alt 1</b>	<b>Alt 2</b>
Älvkarleby	✓	-
Uppsala	1	0
Riket	61	8

## 9.2 Har länsstyrelsens råd varit ett stöd i kommunens arbete under 2019?

**Alt 1** = Ja, i stor utsträckning

**Alt 2** = Ja, i viss utsträckning

**Alt 3** = Nej

**Alt 4** = Vet inte

<b>Kommun</b>	<b>Alt 1</b>	<b>Alt 2</b>	<b>Alt 3</b>	<b>Alt 4</b>
Enköping	✓	-	-	-
Heby	✓	-	-	-
Håbo	✓	-	-	-
Knivsta	✓	-	-	-
Uppsala	✓	-	-	-
Östhammar	-	✓	-	-
Uppsala	5	1	0	0
Riket	107	86	4	1

10. Finns något speciellt område i lagen om tobak och liknande produkter som din kommun känner behov av att länsstyrelsen informerar om?

**Alt 1** = Egenkontroll

**Alt 2** = Näringsidkares ansvar att stödja och informera sin personal

**Alt 3** = Åldersgräns

**Alt 4** = Kontrollköp

**Alt 5** = Märkning av tobaksvaror och örtprodukter för rökning

**Alt 6** = Märkning av e-cigarettor och påfyllningsbehållare

**Alt 7** = Marknadsföring av tobaksvaror

**(Tabellen fortsätter på nästa sida)**

<b>Kommun</b>	<b>Alt 1</b>	<b>Alt 2</b>	<b>Alt 3</b>	<b>Alt 4</b>	<b>Alt 5</b>	<b>Alt 6</b>	<b>Alt 7</b>
Enköping	-	-	-	✓	✓	✓	-
Heby	-	-	-	-	✓	-	-
Håbo	-	-	-	-	-	-	-
Knivsta	-	-	-	-	✓	✓	✓
Tierp	-	-	-	-	-	-	-
Uppsala	-	-	-	-	✓	✓	-
Älvkarleby	-	-	-	-	-	-	-
Östhammar	✓	-	-	✓	✓	✓	-
Uppsala	1	0	0	2	5	4	1
Riket	73	26	13	46	150	132	88

10. Finns något speciellt område i lagen om tobak och liknande produkter som din kommun känner behov av att länsstyrelsen informerar om?

**Alt 8** = Hur man utför tillsyn på försäljningsställen

**Alt 9** = Administrativa sanktioner

**Alt 10** = Handläggning vid tillståndsprovning

**Alt 11** = Ekonomisk granskning vid tillståndsprovning

**Alt 12** = Annat inom tillståndsprovning och tillsyn över handel med tobak och liknande produkter.

**Alt 13** = Det finns inget sådant behov

<b>Kommun</b>	<b>Alt 8</b>	<b>Alt 9</b>	<b>Alt 10</b>	<b>Alt 11</b>	<b>Alt 12</b>	<b>Alt 13</b>
Enköping	-	✓	-	✓	-	-
Heby	-	✓	-	-	-	-
Håbo	-	-	✓	✓	-	-
Knivsta	✓	✓	✓	✓	-	-
Tierp	-	-	✓	✓	-	-
Uppsala	-	-	✓	✓	-	-
Älvkarleby	✓	-	-	-	-	-
Östhammar	✓	✓	✓	✓	-	-
Uppsala	3	4	5	6	0	0
Riket	69	113	110	153	27	31

11. Deltog kommunen under 2019 i något annat nätverk för kommunala tobakshandläggare utöver det som länsstyrelsen organiserar?

<b>Kommun</b>	<b>Ja</b>	<b>Nej</b>
Enköping	-	✓
Heby	✓	-
Håbo	-	✓
Knivsta	-	✓
Tierp	✓	-
Uppsala	✓	-
Älvkarleby	✓	-
Östhammar	-	✓
Uppsala	4	4
Riket	150	130



12. Använde kommunen en tillsynsplan för tillsyn över handel med tobak och liknande produkter under 2019?

<b>Kommun</b>	<b>Ja</b>	<b>Nej</b>
Enköping	✓	-
Heby	✓	-
Håbo	-	✓
Knivsta	✓	-
Tierp	✓	-
Uppsala	✓	-
Älvkarleby	✓	-
Östhammar	-	✓
Uppsala	6	2
Riket	242	37

## 12.1 Var tillsynsplanen antagen genom ett politiskt beslut?

<b>Kommun</b>	<b>Ja</b>	<b>Nej</b>	<b>Vet inte</b>
Enköping	✓	-	-
Heby	✓	-	-
Knivsta	✓	-	-
Tierp	✓	-	-
Uppsala	✓	-	-
Älvkarleby	✓	-	-
Uppsala	6	0	0
Riket	211	19	11

12.2 Vid upprättandet av tillsynsplanen, gjorde kommunen ett urval av försäljningsställen för planerade tillsynsbesök?

<b>Kommun</b>	<b>Ja</b>	<b>Nej</b>
Enköping	✓	-
Heby	-	✓
Knivsta	-	✓
Tierp	✓	-
Uppsala	-	✓
Älvkarleby	-	✓
Uppsala	2	4
Riket	65	177

### 12.2.1 Utgick kommunen från en riskbedömning i sitt urval?

<b>Kommun</b>	<b>Ja</b>	<b>Nej</b>
Enköping	✓	-
Tierp	✓	-
Uppsala	2	0
Riket	53	12

13. Informerade kommunen på sin hemsida om det nya kravet på försäljningstillstånd för tobaksvaror under 2019? (5 kap. 11§)

<b>Kommun</b>	<b>Ja</b>	<b>Nej</b>	<b>Vet inte</b>
Enköping	✓	-	-
Heby	✓	-	-
Håbo	✓	-	-
Knivsta	✓	-	-
Tierp	✓	-	-
Uppsala	✓	-	-
Älvkarleby	-	✓	-
Östhammar	✓	-	-
Uppsala	7	1	0
Riket	266	7	7

14. Bedrev kommunen under 2019 något arbete som syftar till att förbättra efterlevnaden av försäljningsbestämmelserna i lagen om tobak och liknande produkter?

**Alt 1** = Samverkan med ANDT-samordnare eller motsvarande i kommunen

**Alt 2** = Samverkan med näringsidkare som säljer tobak och liknande produkter

**Alt 3** = Organiserade utbildningstillfällen/sammankomster för näringsidkare och/eller dennes personal.

**Alt 4** = Information i samband med tillsynsbesök

**Alt 5** = Utskick av information till näringsidkare som säljer tobak och liknande produkter

**(Tabellen fortsätter på nästa sida)**

<b>Kommun</b>	<b>Alt 1</b>	<b>Alt 2</b>	<b>Alt 3</b>	<b>Alt 4</b>	<b>Alt 5</b>
Enköping	-	-	-	-	✓
Heby	-	-	-	-	✓
Håbo	-	✓	-	✓	✓
Knivsta	-	-	-	✓	✓
Tierp	-	-	-	-	-
Uppsala	-	-	-	✓	✓
Älvkarleby	-	-	-	✓	-
Östhammar	-	-	-	-	✓
Uppsala	0	1	0	4	6
Riket	68	35	34	205	233

14. Bedrev kommunen under 2019 något arbete som syftar till att förbättra efterlevnaden av försäljningsbestämmelserna i lagen om tobak och liknande produkter?

**Alt 6** = Dialog med näringsidkare avseende egenkontroll/egenkontrollprogram

**Alt 7** = Genomförande eller sammanställning av kartläggningar eller undersökningar på området

**Alt 8** = Mediaarbete utifrån kartläggningar eller undersökningar på området

**Alt 9** = Åtterrapporering till beslutsfattare utifrån kartläggningar eller undersökningar på området

**Alt 10** = Annat

<b>Kommun</b>	<b>Alt 6</b>	<b>Alt 7</b>	<b>Alt 8</b>	<b>Alt 9</b>	<b>Alt 10</b>
Enköping	✓	-	-	-	-
Heby	✓	-	-	-	-
Håbo	✓	-	-	-	-
Knivsta	✓	-	-	-	-
Tierp	-	-	-	✓	-
Uppsala	✓	-	-	-	-
Älvkarleby	-	-	-	-	-
Östhammar	-	-	-	✓	-
Uppsala	5	0	0	2	0
Riket	113	7	14	22	17

## Resultat för länet och riket i diagram - Tillståndsprovning och tillsyn över handel med tobak och liknande produkter

3. Samordnade kommunen sin egen tillsyn över detaljhandeln med tobak och liknande produkter, folköl och vissa receptfria läkemedel under 2019?

**Alt 1** = Ja, men enbart gällande tillsyn över detaljhandeln med tobak och liknande produkter och folköl

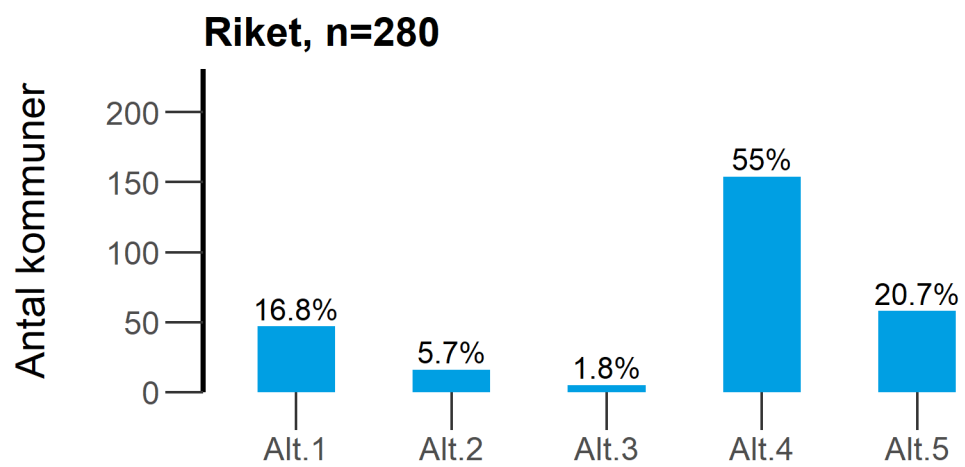
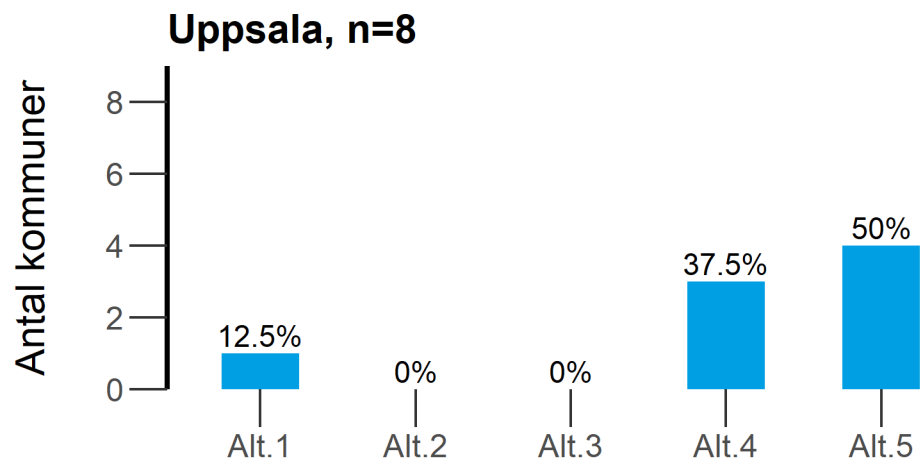
**Alt 2** = Ja, men enbart gällande tillsyn över detaljhandel med tobak och liknande produkter och vissa receptfria läkemedel

**Alt 3** = Ja, men enbart gällande tillsyn över detaljhandel med folköl och vissa receptfria läkemedel

**Alt 4** = Ja, tillsyn över detaljhandeln med tobak och liknande produkter är samordnad med både folköl och vissa receptfria läkemedel

**Alt 5** = Nej





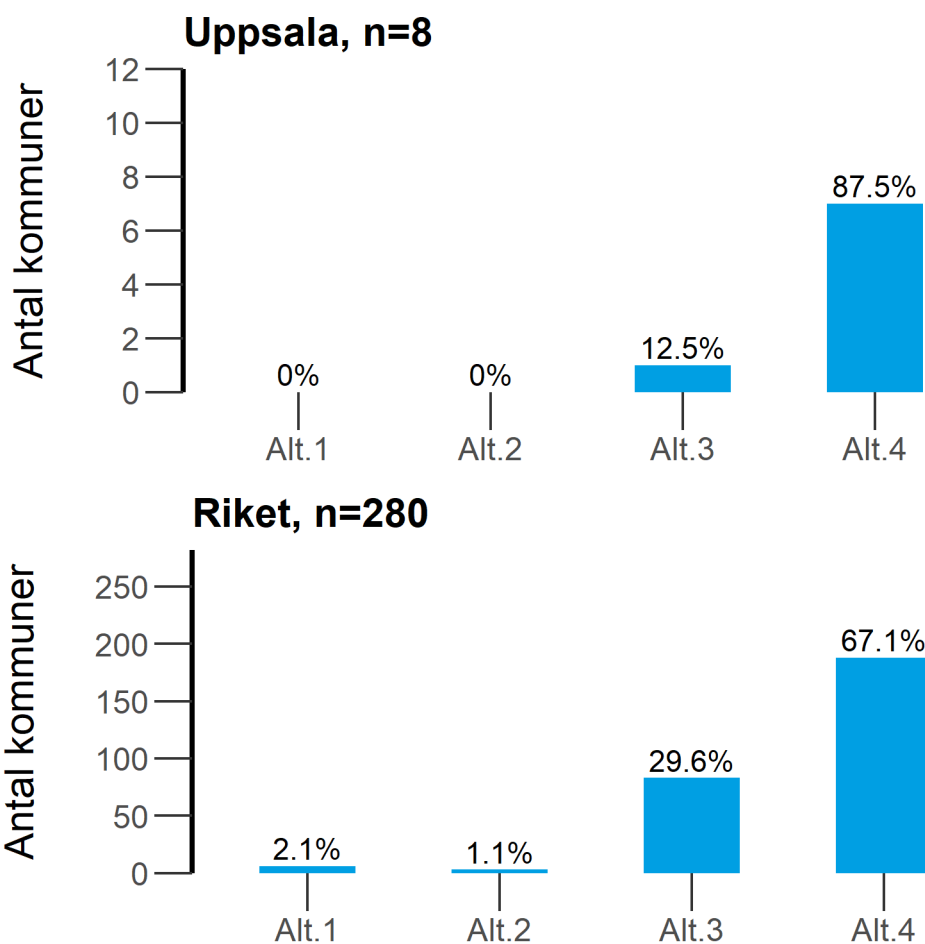
4. Har er kommun enligt någon form av avtal överlåtit till någon annan kommun eller annan aktör att pröva ansökningar om tillstånd eller utöva tillsyn över detaljhandel med tobak och liknande produkter i den egna kommunen under 2019? (Kommunallag (2017:725) 3 kap. 8-9 §§ och 9 kap. 37 §)

**Alt 1** = Ja, endast tillståndsprövning

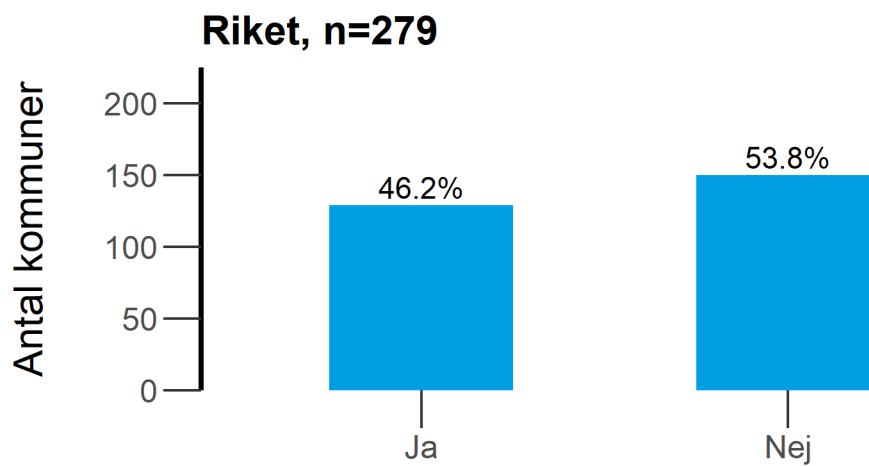
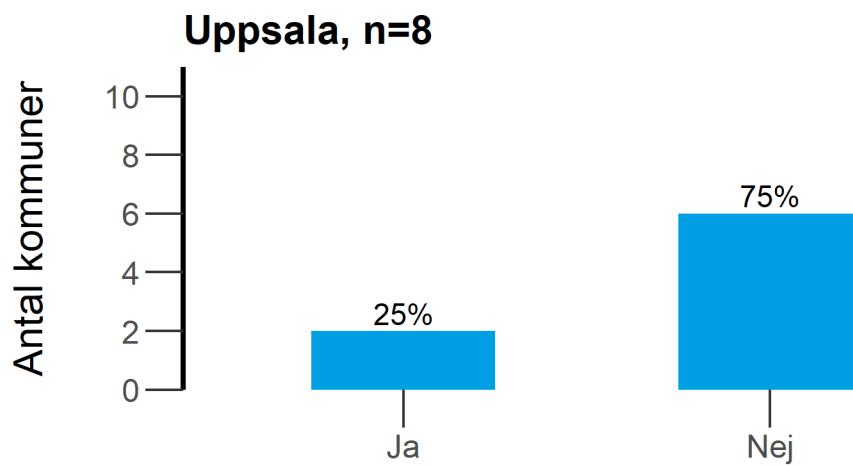
**Alt 2** = Ja, endast tillsyn

**Alt 3** = Ja, både tillståndsprövning och tillsyn

**Alt 4** = Nej



5. Har kommunen under 2019 genomfört tillsynsbesök i detaljhandeln tillsammans med någon annan myndighet (samordnad tillsyn)?



5.1 Med vilka andra myndigheter genomförde kommunen under 2019 gemensamma tillsynsbesök (samordnad tillsyn)?

**Alt 1** = Polismyndigheten

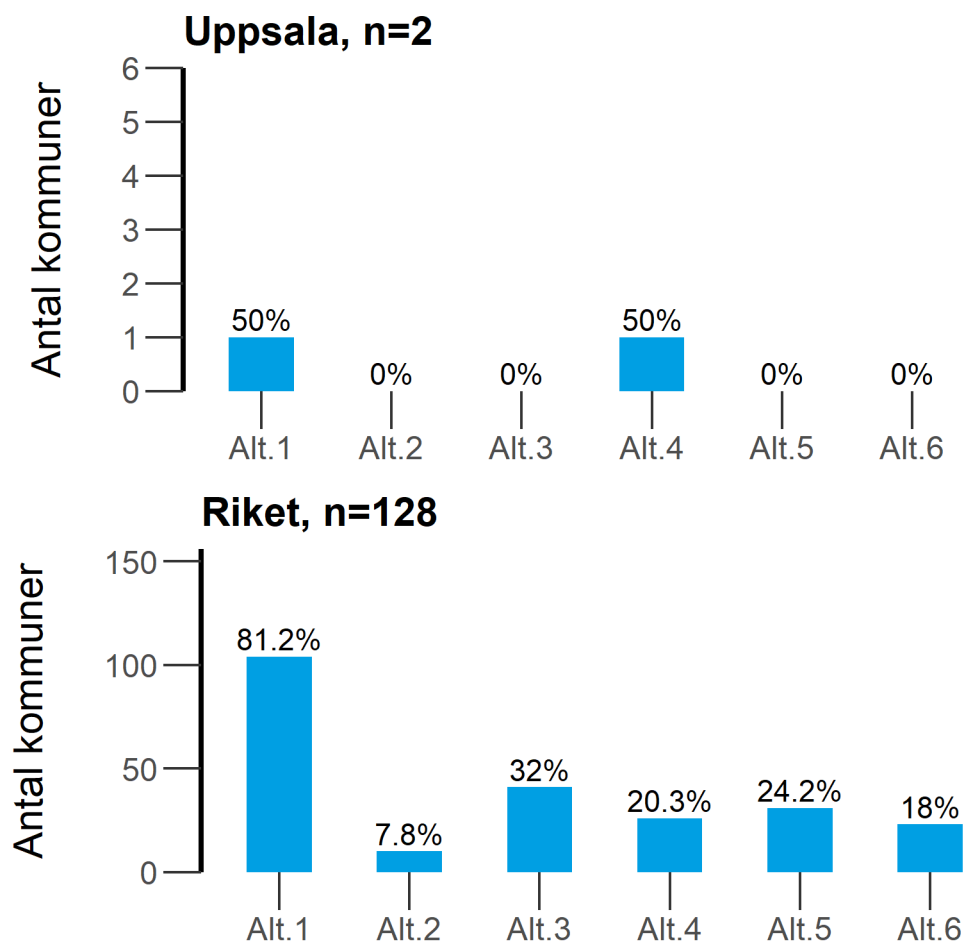
**Alt 2** = Länsstyrelsen

**Alt 3** = Skatteverket

**Alt 4** = Tullverket

**Alt 5** = Annan nämnd eller motsvarande inom kommunen.

**Alt 6** = Andra.

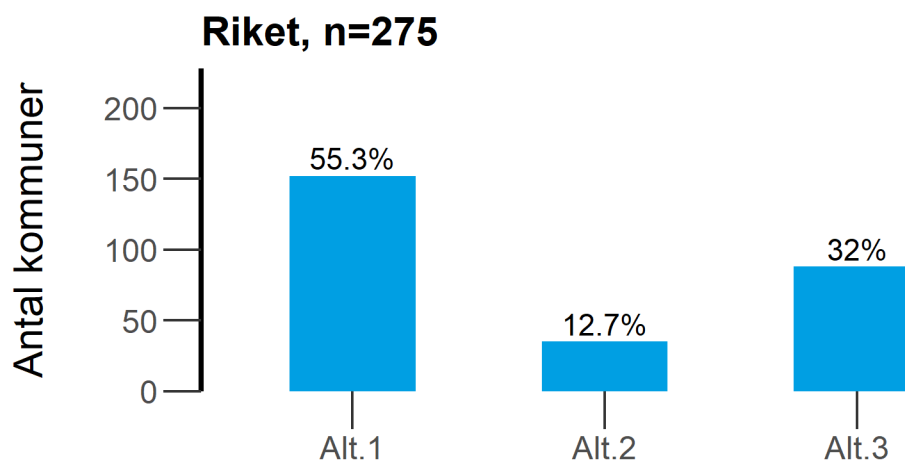
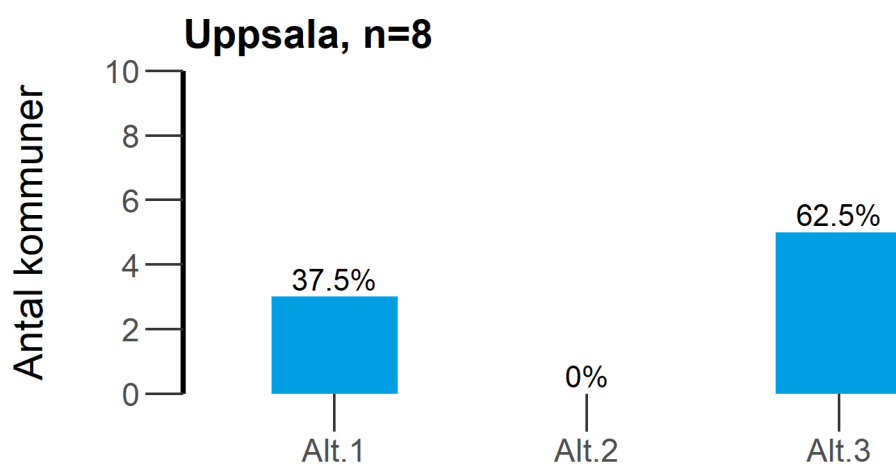


6. Har kommunen under 2019 underrättat polisen om förhållanden som är av betydelse för tillsynen? (7 kap. 20§)

**Alt 1** = Ja

**Alt 2** = Nej

**Alt 3** = Det har inte funnits förhållande av betydelse att underrätta polisen om



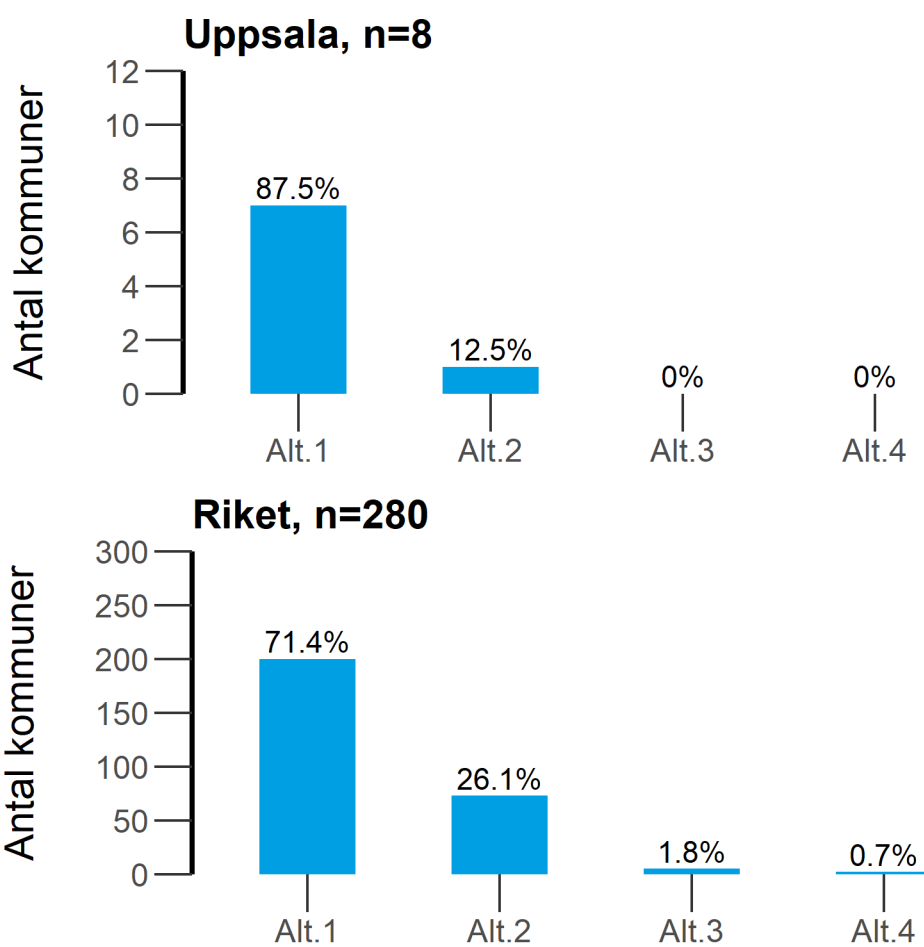
8. Deltog din kommun under 2019 i nätverk för kommunala tobakstillsynshandläggare som länsstyrelsen organiserar?

**Alt 1** = Ja, i stor utsträckning

**Alt 2** = Ja, i viss utsträckning

**Alt 3** = Nej

**Alt 4** = Vet inte

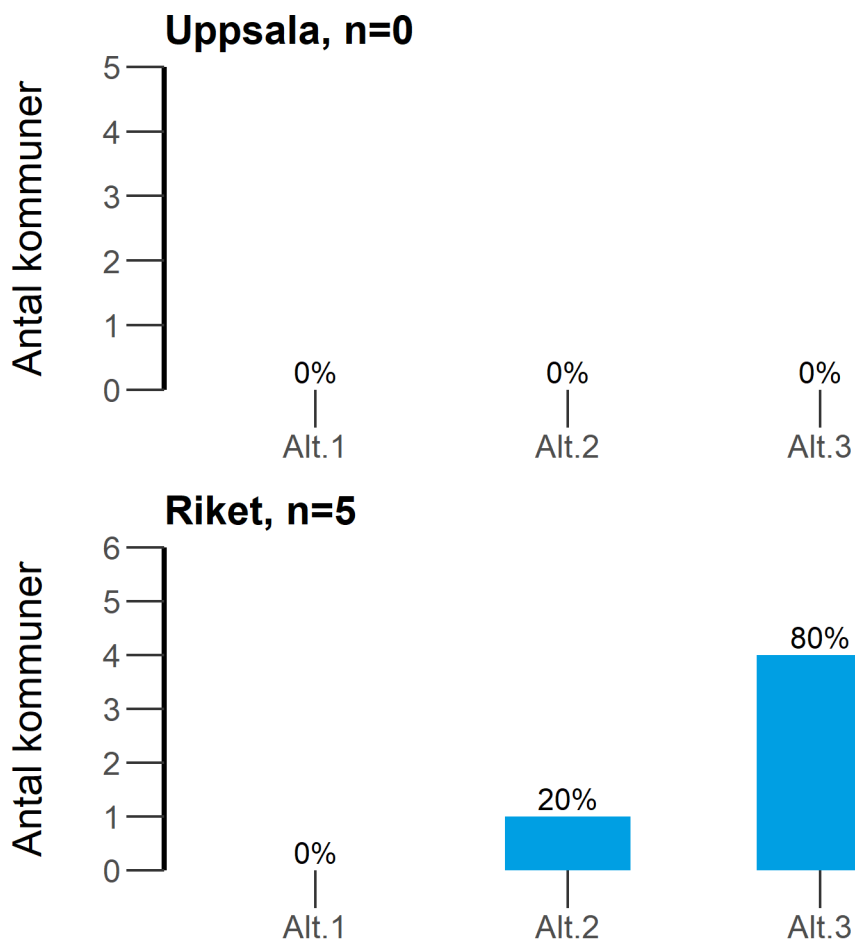


8.1 Av vilken anledning deltog kommunen inte i nätverket som länsstyrelsen organiserade under 2019?

**Alt 1** = Har inte funnits behov

**Alt 2** = Resursbrist

**Alt 3** = Annat.



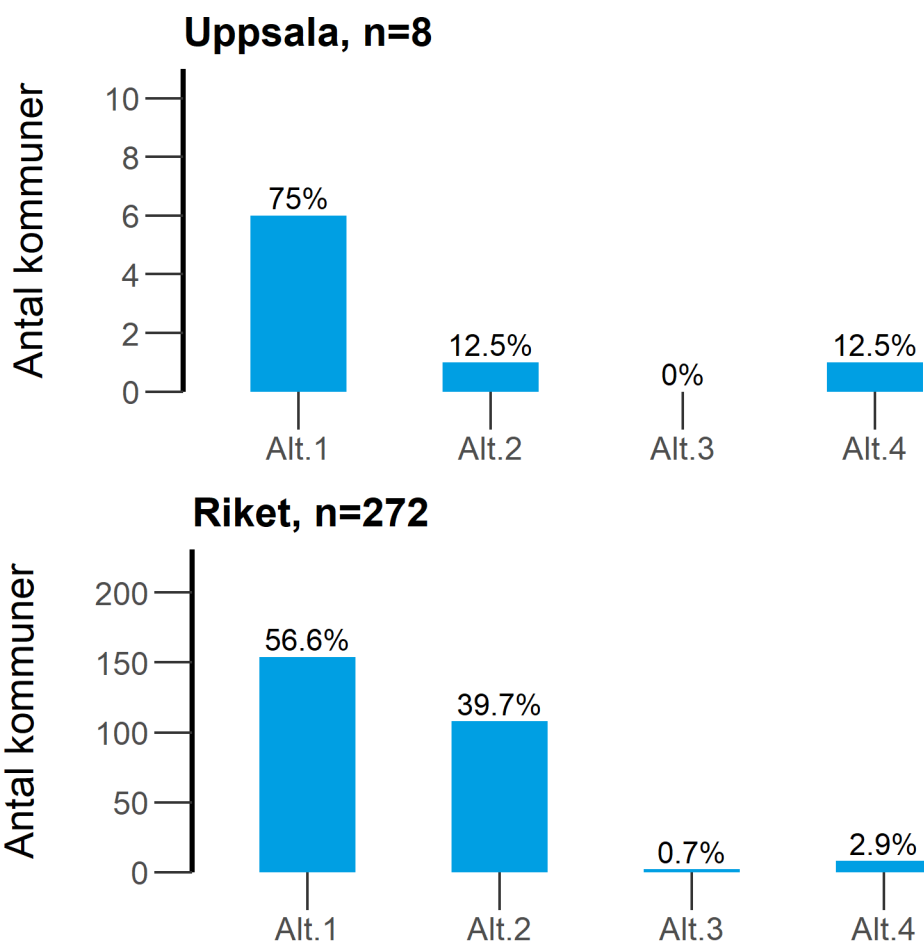
8.2 Gav detta nätverk ett stöd i kommunens arbete med tillståndsprövning och tillsyn över handel med tobak och liknande produkter under 2019?

**Alt 1** = Ja, i stor utsträckning

**Alt 2** = Ja, i viss utsträckning

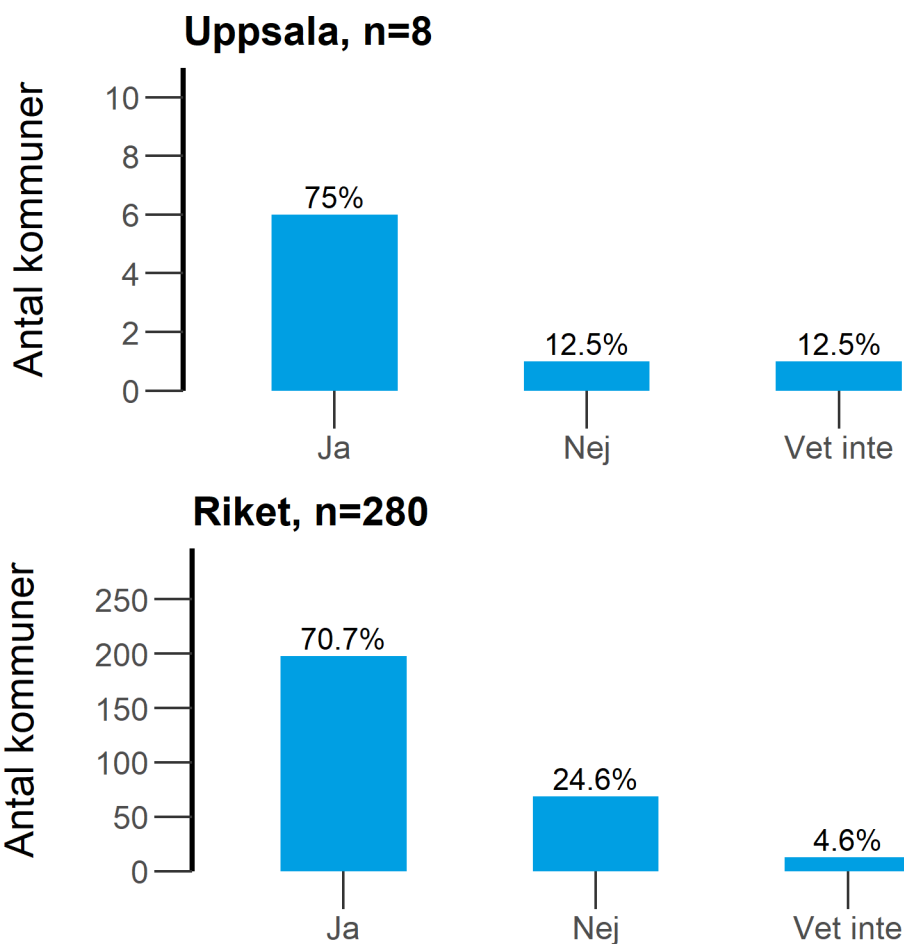
**Alt 3** = Nej

**Alt 4** = Vet inte





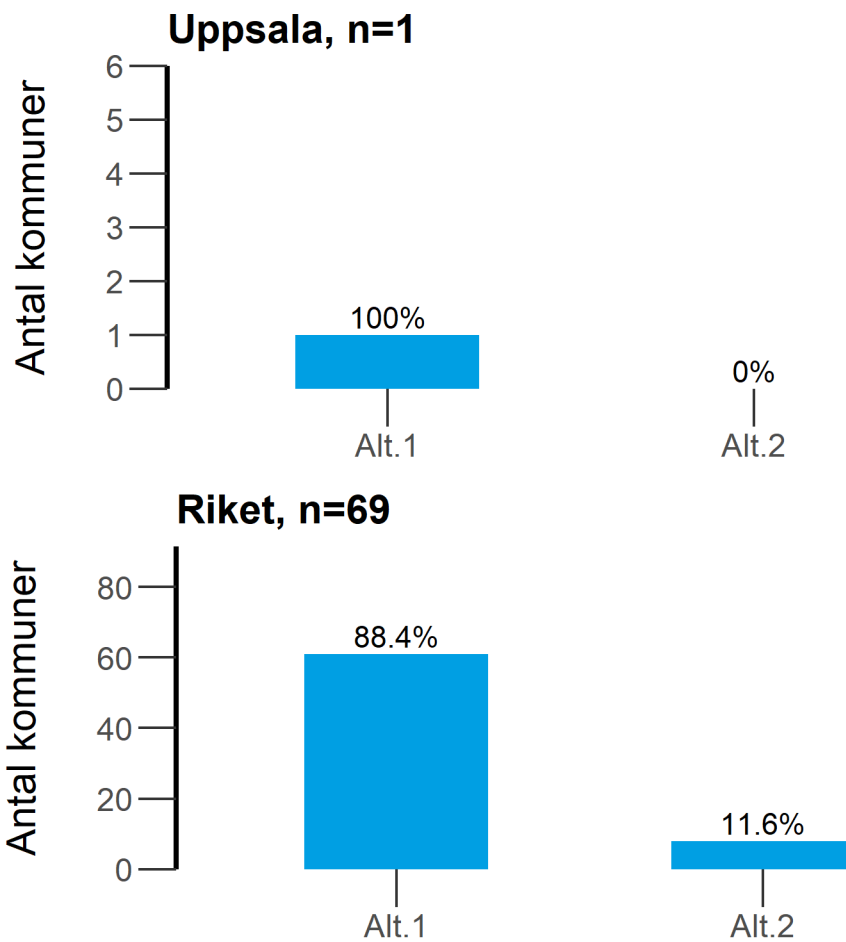
9. Har kommunen vänt sig till länsstyrelsen för råd vad avser kommunens arbete med tillståndsprövning och tillsyn över handel med tobak och liknande produkter under 2019? (7 kap. 2§ 1p.)



9.1 Av vilken anledning har kommunen inte i vänt sig till länsstyrelsen för råd under 2019?

**Alt 1** = Har inte funnits behov

**Alt 2** = Annat.



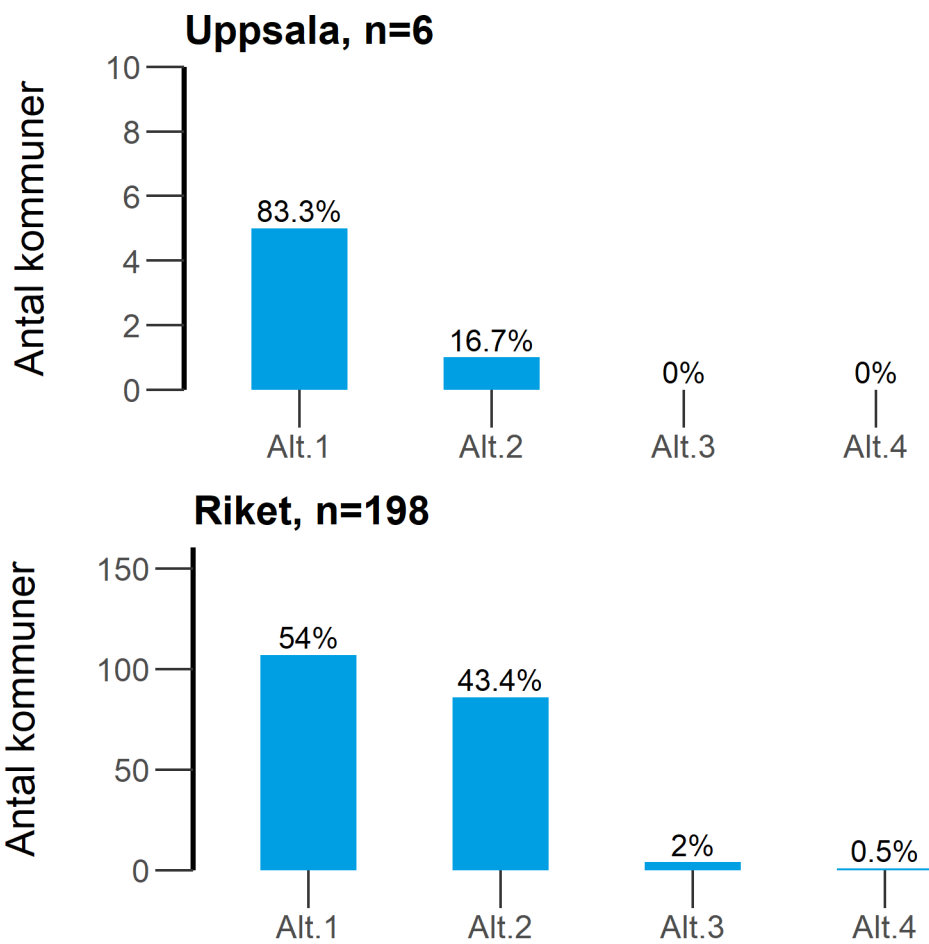
## 9.2 Har länsstyrelsens råd varit ett stöd i kommunens arbete under 2019?

**Alt 1** = Ja, i stor utsträckning

**Alt 2** = Ja, i viss utsträckning

**Alt 3** = Nej

**Alt 4** = Vet inte



10. Finns något speciellt område i lagen om tobak och liknande produkter som din kommun känner behov av att länsstyrelsen informerar om?

**Alt 1** = Egenkontroll

**Alt 2** = Näringsidkares ansvar att stödja och informera sin personal

**Alt 3** = Åldersgräns

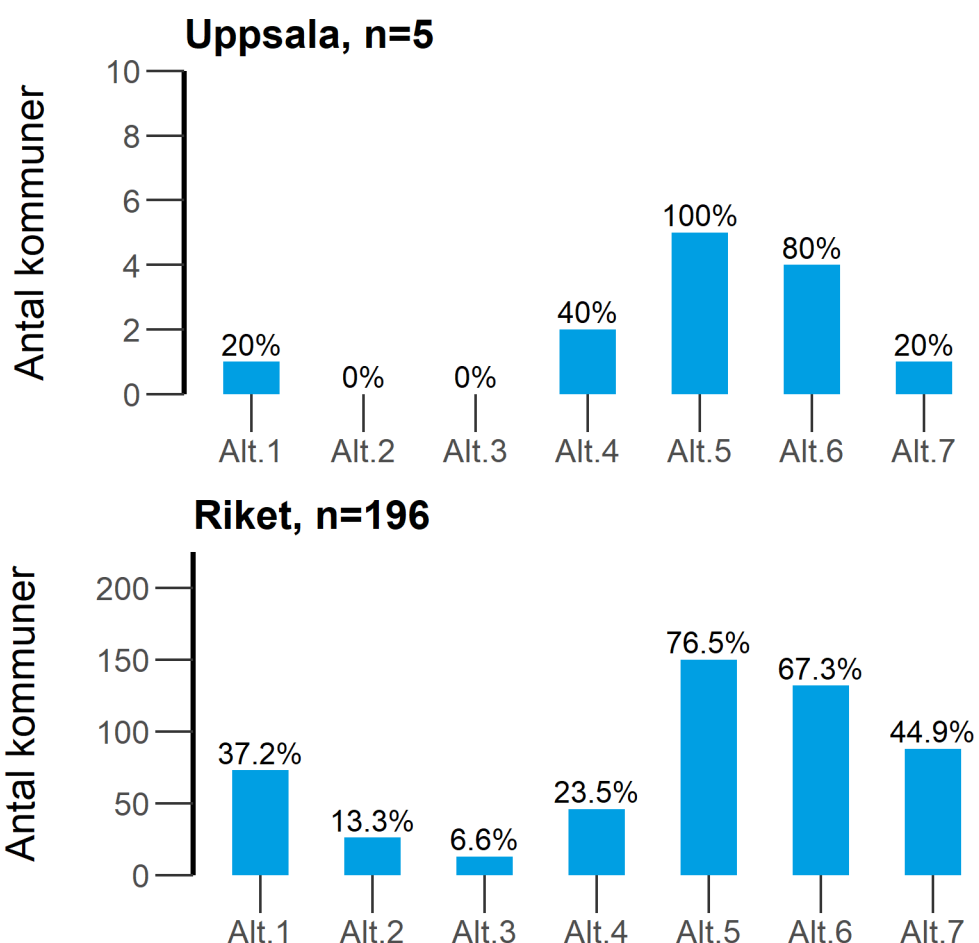
**Alt 4** = Kontrollköp

**Alt 5** = Märkning av tobaksvaror och örtprodukter för rökning

**Alt 6** = Märkning av e-cigarett och påfyllningsbehållare

**Alt 7** = Marknadsföring av tobaksvaror

**(Tabellen fortsätter på nästa sida)**



10. Finns något speciellt område i lagen om tobak och liknande produkter som din kommun känner behov av att länsstyrelsen informerar om?

**Alt 8** = Hur man utför tillsyn på försäljningsställen

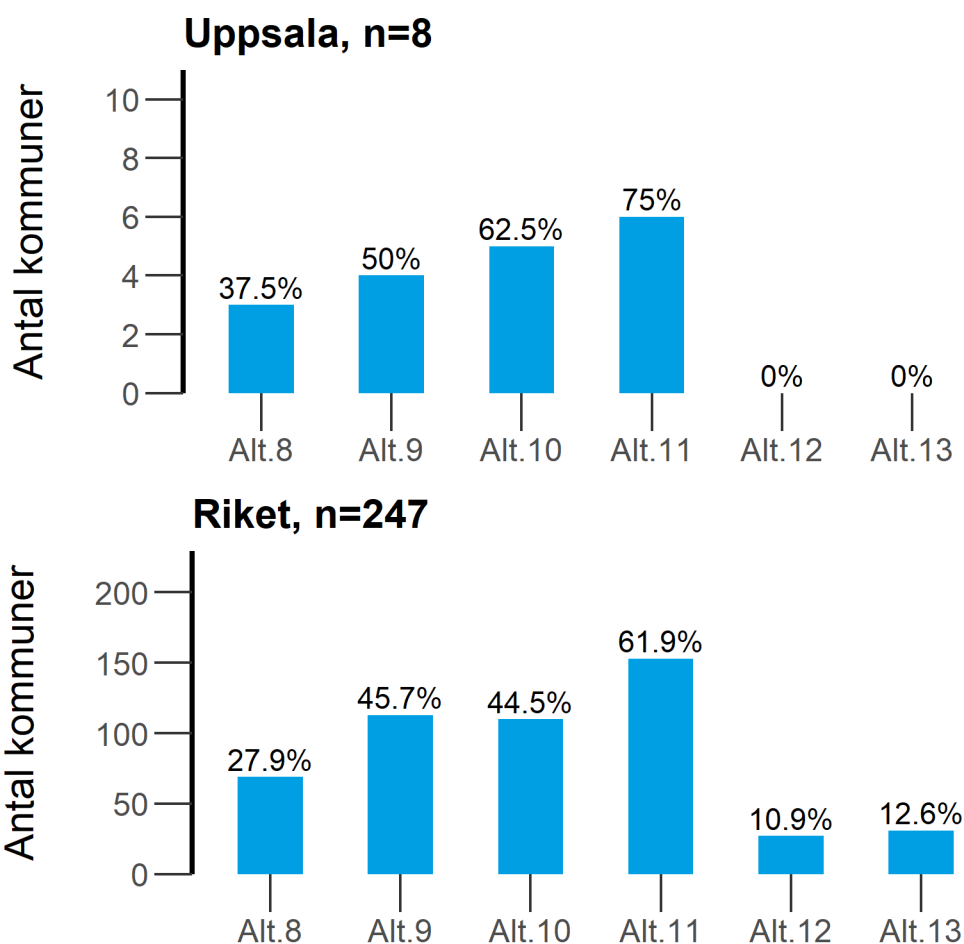
**Alt 9** = Administrativa sanktioner

**Alt 10** = Handläggning vid tillståndsprövning

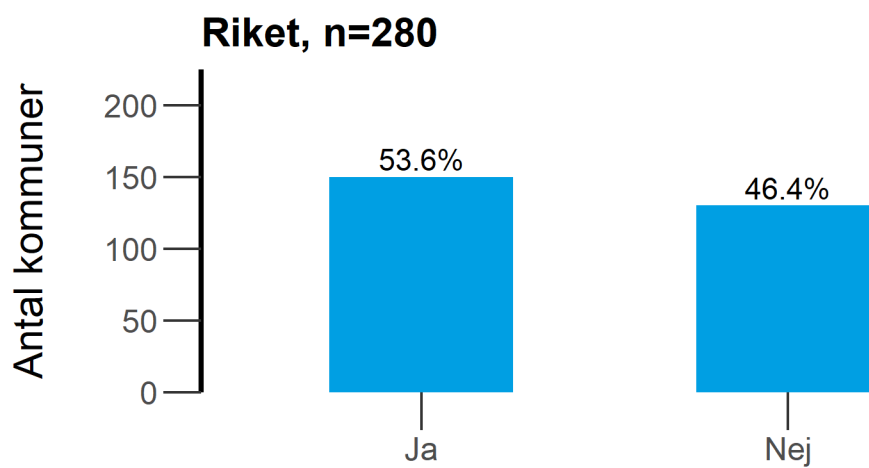
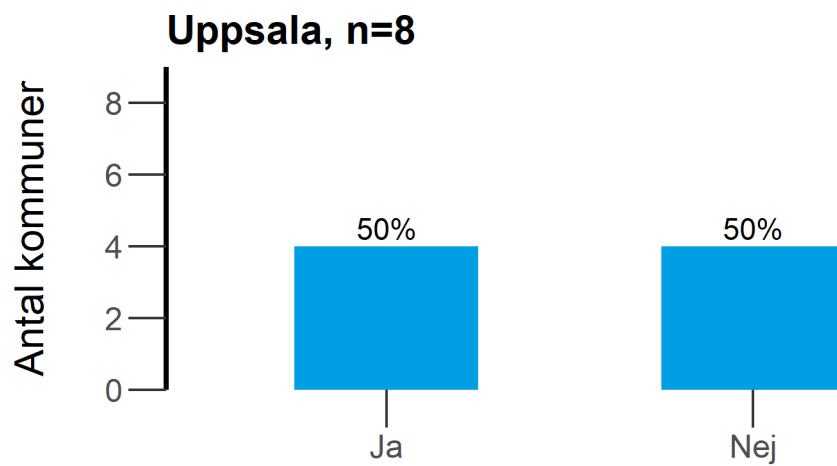
**Alt 11** = Ekonomisk granskning vid tillståndsprövning

**Alt 12** = Annat inom tillståndsprövning och tillsyn över handel med tobak och liknande produkter.

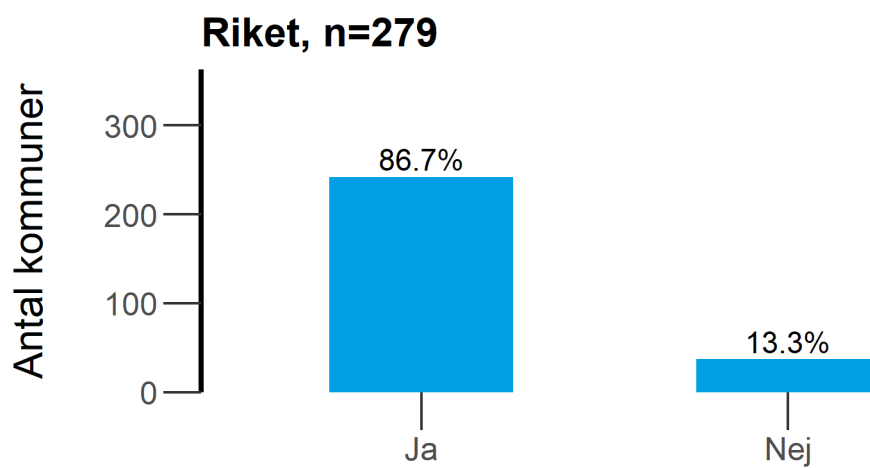
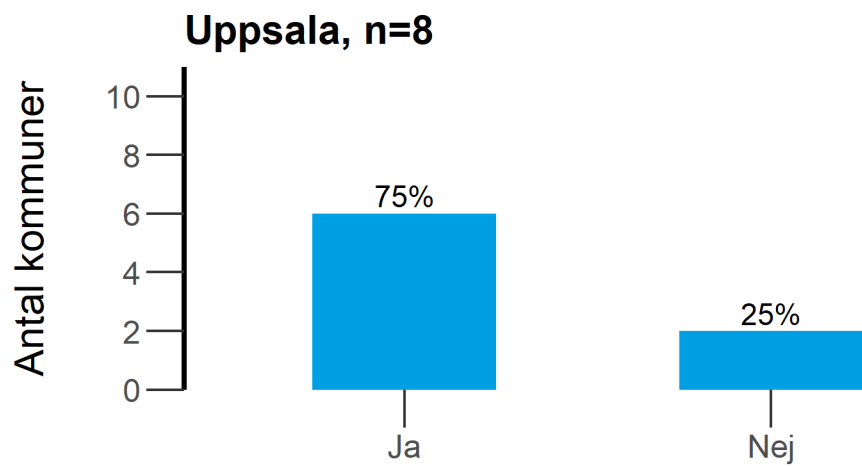
**Alt 13** = Det finns inget sådant behov



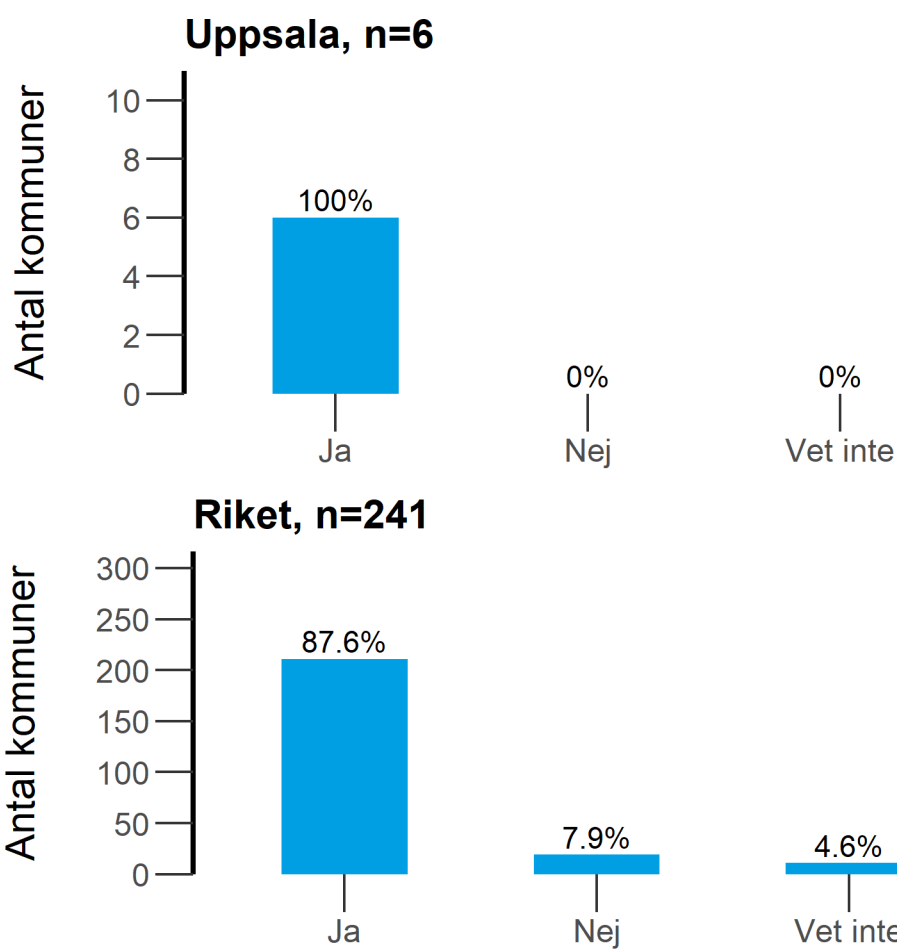
11. Deltog kommunen under 2019 i något annat nätverk för kommunala tobakshandläggare utöver det som länsstyrelsen organiserar?



12. Använde kommunen en tillsynsplan för tillsyn över handel med tobak och liknande produkter under 2019?

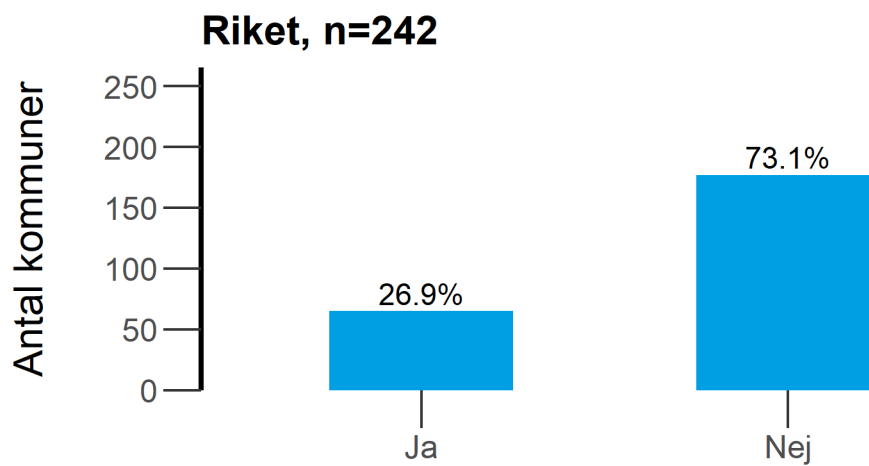
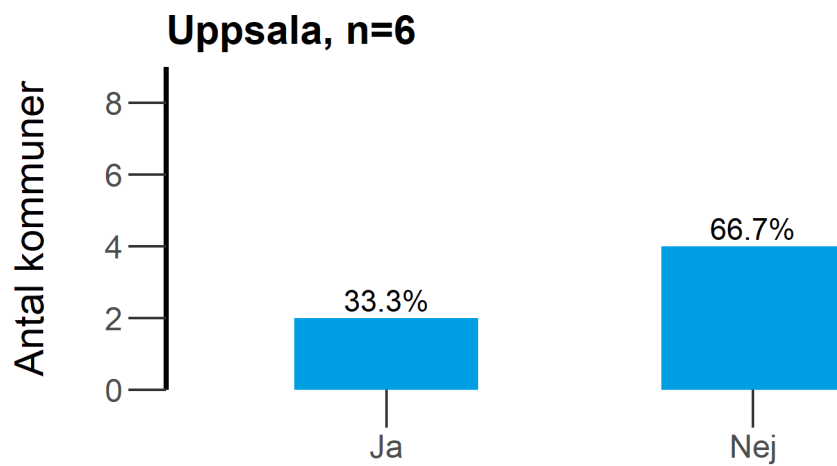


## 12.1 Var tillsynsplanen antagen genom ett politiskt beslut?

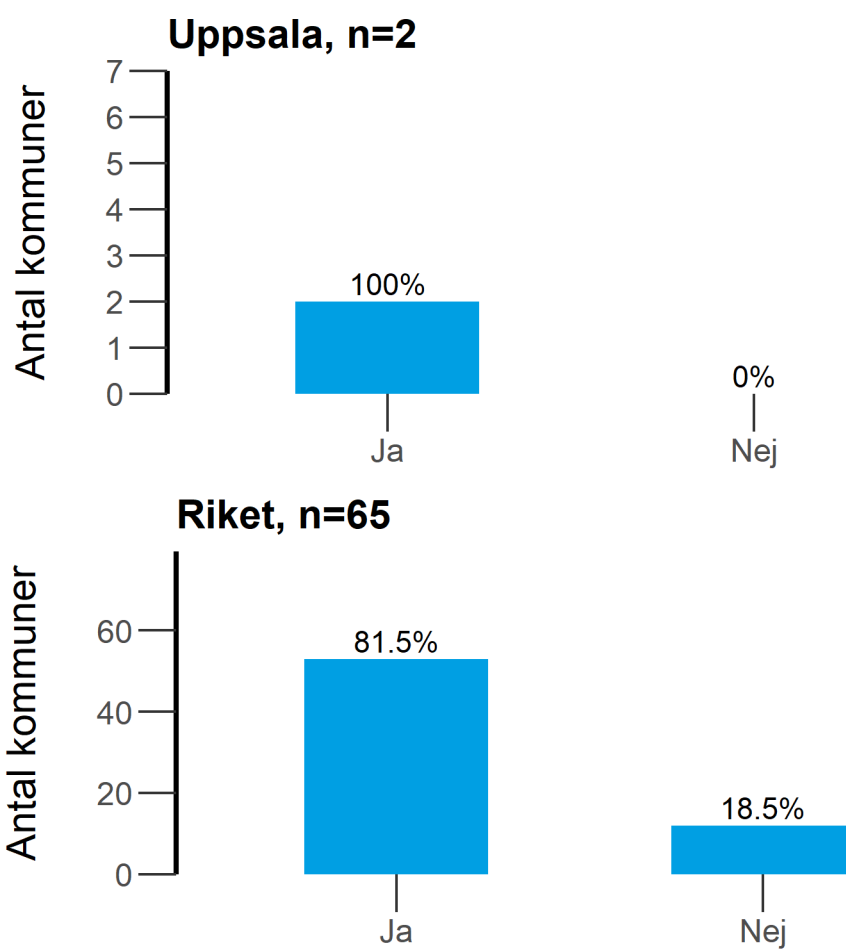




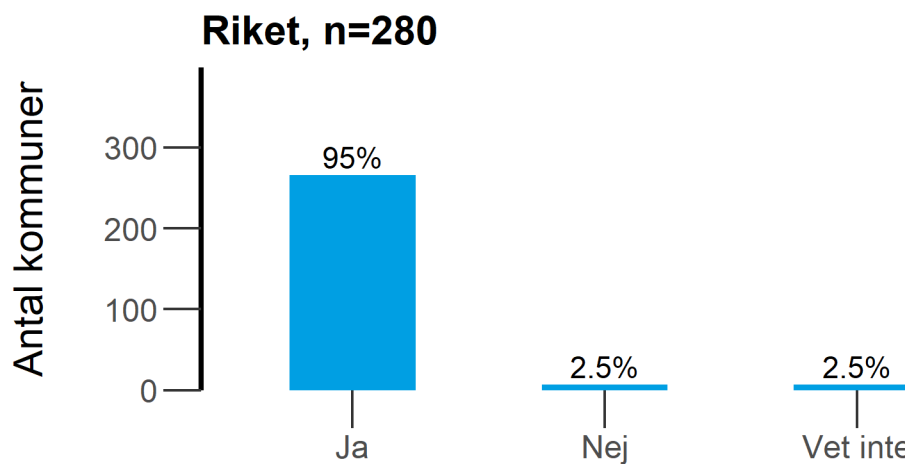
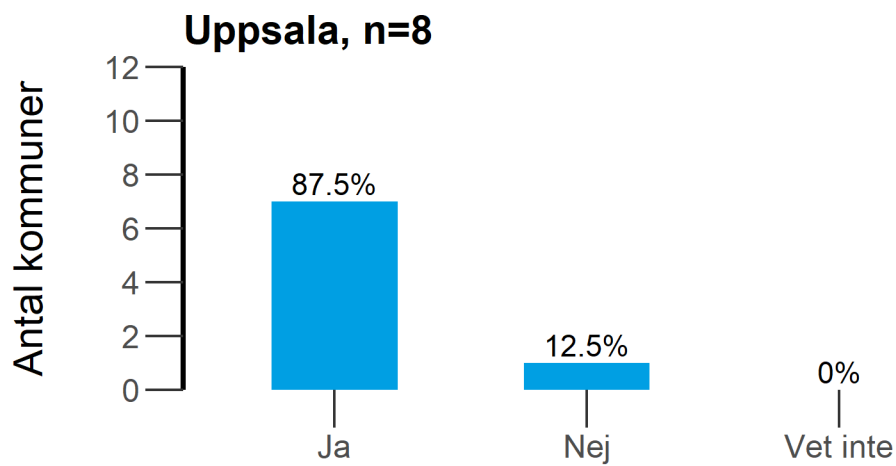
12.2 Vid upprättandet av tillsynsplanen, gjorde kommunen ett urval av försäljningsställen för planerade tillsynsbesök?



### 12.2.1 Utgick kommunen från en riskbedömning i sitt urval?



13. Informerade kommunen på sin hemsida om det nya kravet på försäljningstillstånd för tobaksvaror under 2019? (5 kap. 11§)



14. Bedrev kommunen under 2019 något arbete som syftar till att förbättra efterlevnaden av försäljningsbestämmelserna i lagen om tobak och liknande produkter?

**Alt 1** = Samverkan med ANDT-samordnare eller motsvarande i kommunen

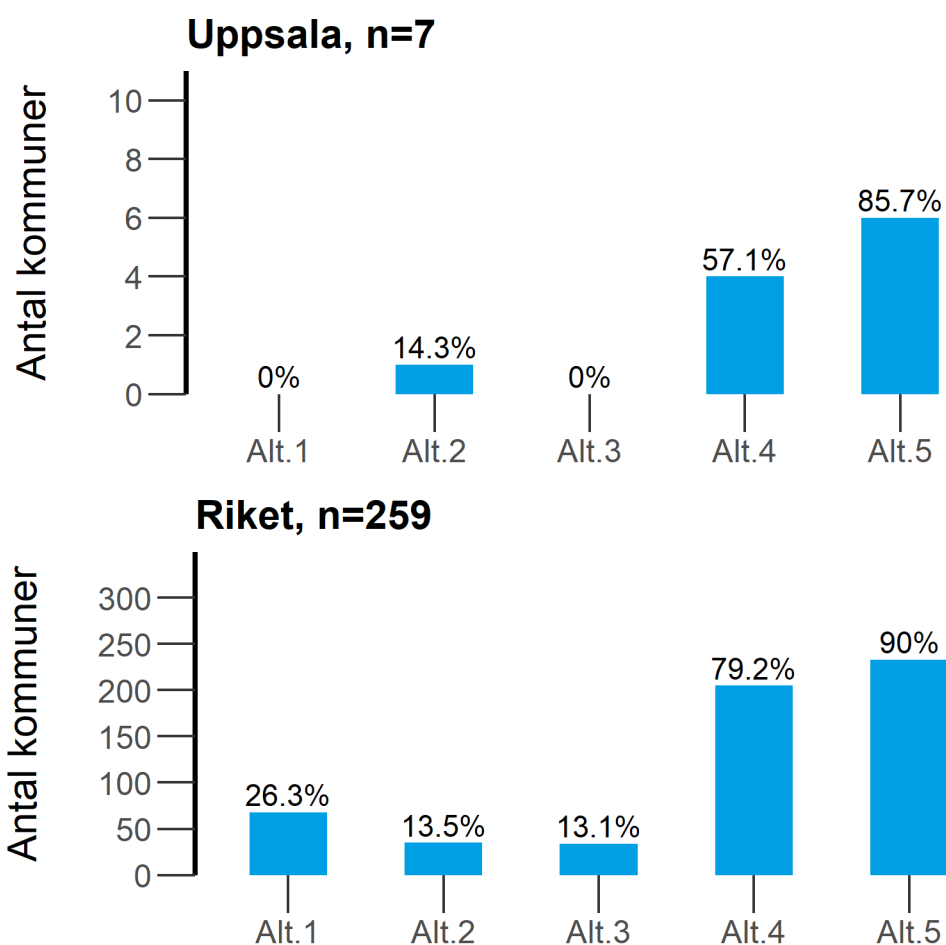
**Alt 2** = Samverkan med näringsidkare som säljer tobak och liknande produkter

**Alt 3** = Organiserade utbildningstillfällen/sammankomster för näringsidkare och/eller dennes personal.

**Alt 4** = Information i samband med tillsynsbesök

**Alt 5** = Utskick av information till näringsidkare som säljer tobak och liknande produkter

**(Tabellen fortsätter på nästa sida)**



14. Bedrev kommunen under 2019 något arbete som syftar till att förbättra efterlevnaden av försäljningsbestämmelserna i lagen om tobak och liknande produkter?

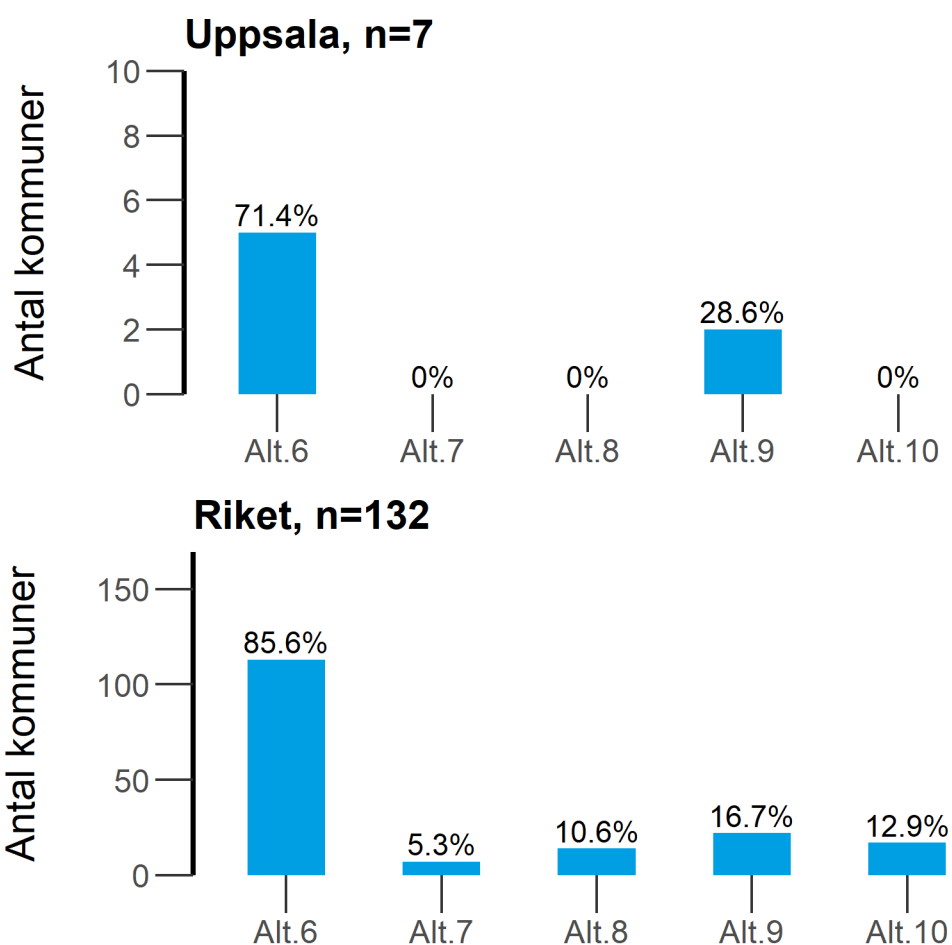
**Alt 6** = Dialog med näringsidkare avseende egenkontroll/egenkontrollprogram

**Alt 7** = Genomförande eller sammanställning av kartläggningar eller undersökningar på området

**Alt 8** = Mediaarbete utifrån kartläggningar eller undersökningar på området

**Alt 9** = Återrapportering till beslutsfattare utifrån kartläggningar eller undersökningar på området

**Alt 10** = Annat



Denna publikation riktar sig till tillsynshandläggare och ANDT-samordnare på länsstyrelsen och i kommunerna i länet. Här presenterar vi i tabeller och diagram de uppgifter som kommunerna lämnat på frågorna i länsrapporternas undersökning för verksamhetsåret 2019. Tabeller och diagram redovisar också de sammantagna resultaten för riket.

---

Folkhälsomyndigheten är en nationell kunskapsmyndighet som arbetar för en bättre folkhälsa. Det gör myndigheten genom att utveckla och stödja samhällets arbete med att främja hälsa, förebygga ohälsa och skydda mot hälsohot. Vår vision är en folkhälsa som stärker samhällets utveckling.



Folkhälsomyndigheten

**Solna** Nobels väg 18, 171 82 Solna. **Östersund** Campusvägen 20. Box 505, 831 26 Östersund.

[www.folkhalsomyndigheten.se](http://www.folkhalsomyndigheten.se)