



Folkhälsomyndigheten

# Calicivirusrapport vecka 50

Säsongen 2018-2019

---

Denna rapport publicerades 20 december 2018 och redovisar calicivirus-statistik för vecka 50.

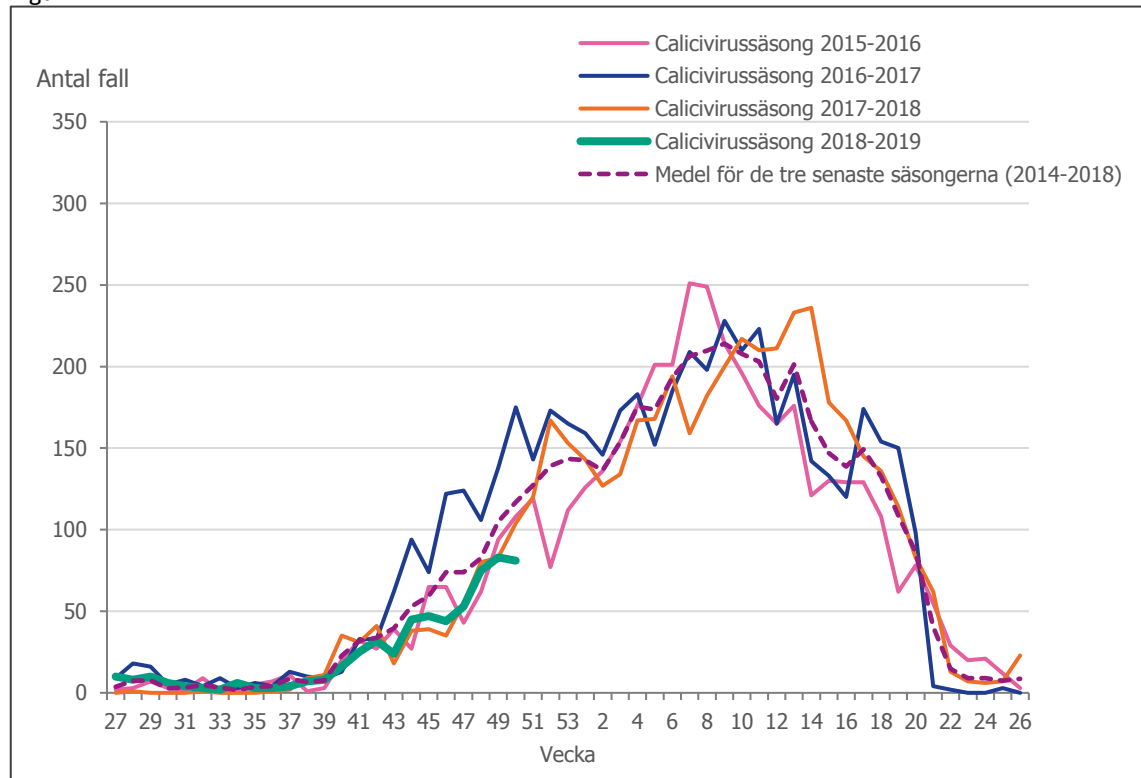
## Sammanfattning

Webbsökningarna har fortsatt öka och av det totala antalet sökningar på ordet vinterkräksjuka på 1177.se Vårdguiden gjordes 0.79 % på vinterkräksjuka. Antalet laboratorierapporterade fall ligger på samma nivå som förra veckan. Fortfarande är det för tidigt att säga något om hur säsongen kommer att utveckla sig.

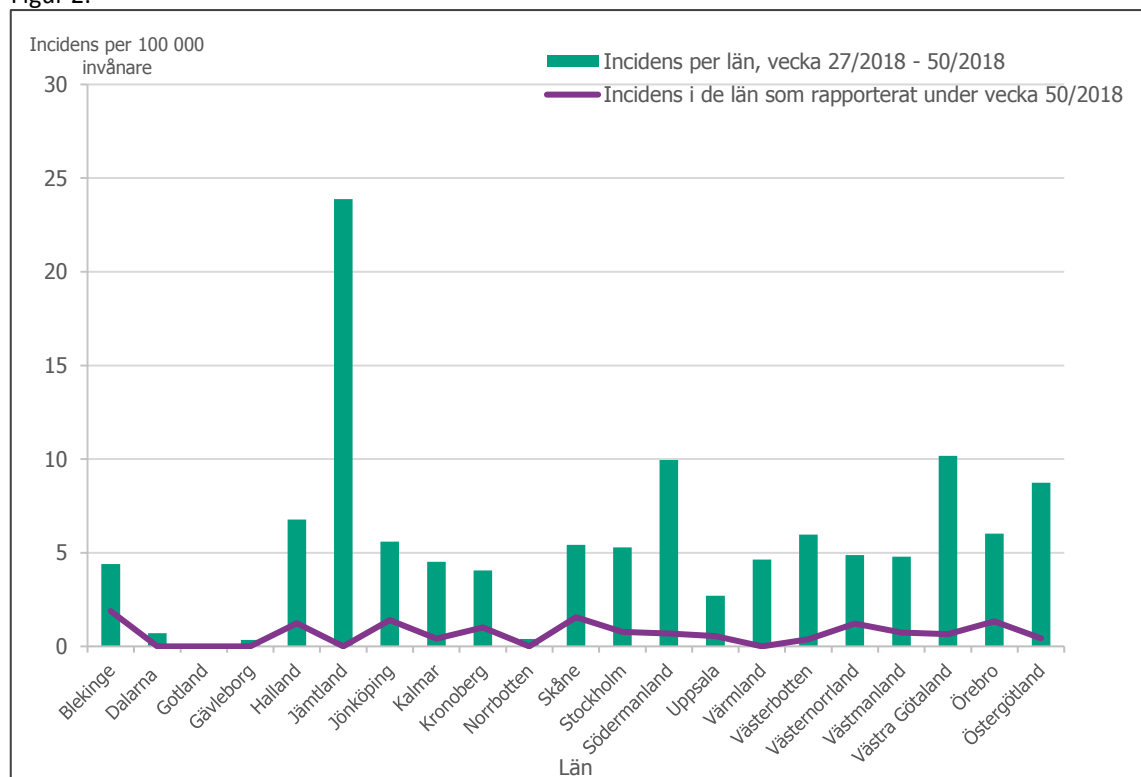
### Laborierapportering

Laborierapporteringen återspeglar främst calicivirusinfektioner hos patienter inom vården. Under vecka 50 rapporterades totalt 81 fall av calicivirus (68 norovirus, 13 sapovirus) vilket är under medel (117 fall) om man ser till de tre senaste säsongerna. Graferna visar antalet laborierapporterade fall av calicivirus (noro- och sapovirus) per vecka (figur 1) samt incidensen per län (figur 2).

Figur 1.



Figur 2.

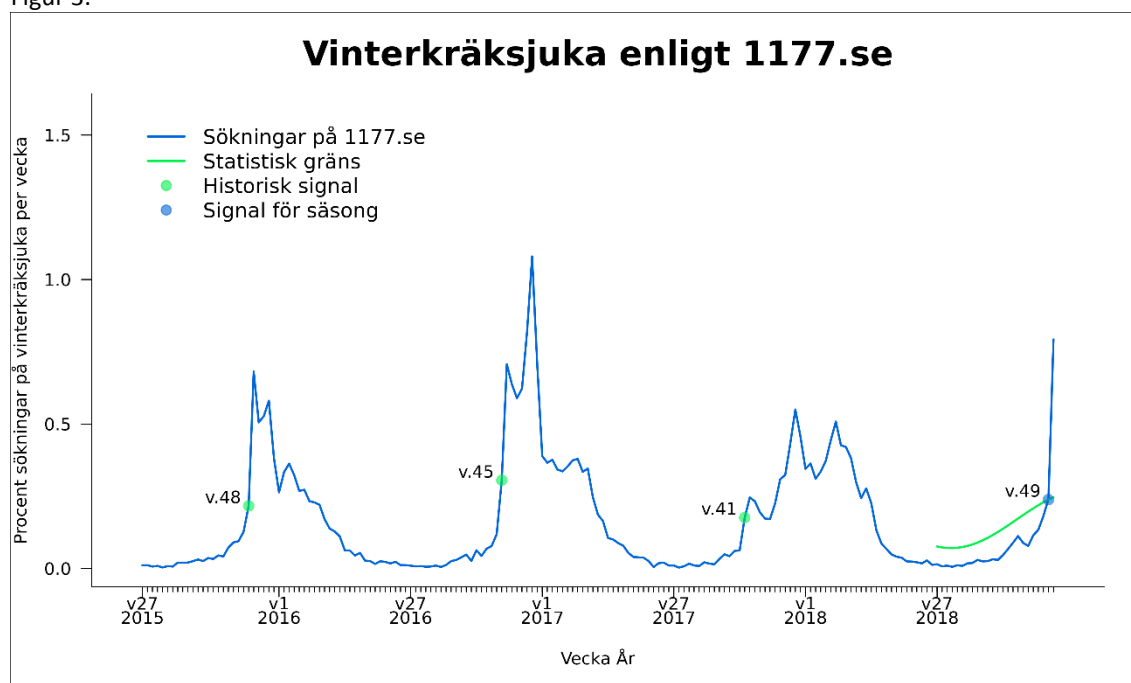


## Webbsök

Återspeglar främst de samhällsrelaterade infektionerna, t.ex. inom skola- och barnomsorg. Den blå linjen i grafen (figur 3) visar andelen sökningar per vecka som gjorts med sökordet *vinterkräxsjuka* i förhållande till alla sökningar som görs på 1177.se. Grafen visar också när andelen sökningar passerar den beräknade statistiska gränsen för normal andel sökningar på *vinterkräxsjuka* (grön linje) som vi definierat för när spridningen tagit fart i samhället. Det markeras med en blå punkt i grafen. Den statistiska gränsen visas endast för nuvarande säsong (från vecka 27, 2018 och framåt) och tidigare säsongers starter är markerade med gröna punkter.

Vecka 50, 2018 gjordes totalt 173343 sökningar på webbplatsen. Av dessa var 1374 (0.79% procent) på ordet *vinterkräxsjuka*.

Figur 3.



## Läs mer:

[Råd om vinterkräxsjukan](#)

[Sjukdomsinformation om calicivirus \(noro- och sapovirus\)](#)

[1177 Vårdguiden Vinterkräxsjuka – calicivirus](#)