



Folkhälsomyndigheten

Calicivirusrapport vecka 2

Säsongen 2018-2019

Denna rapport publicerades 17 januari 2019 och redovisar calicivirus-statistik för vecka 2.

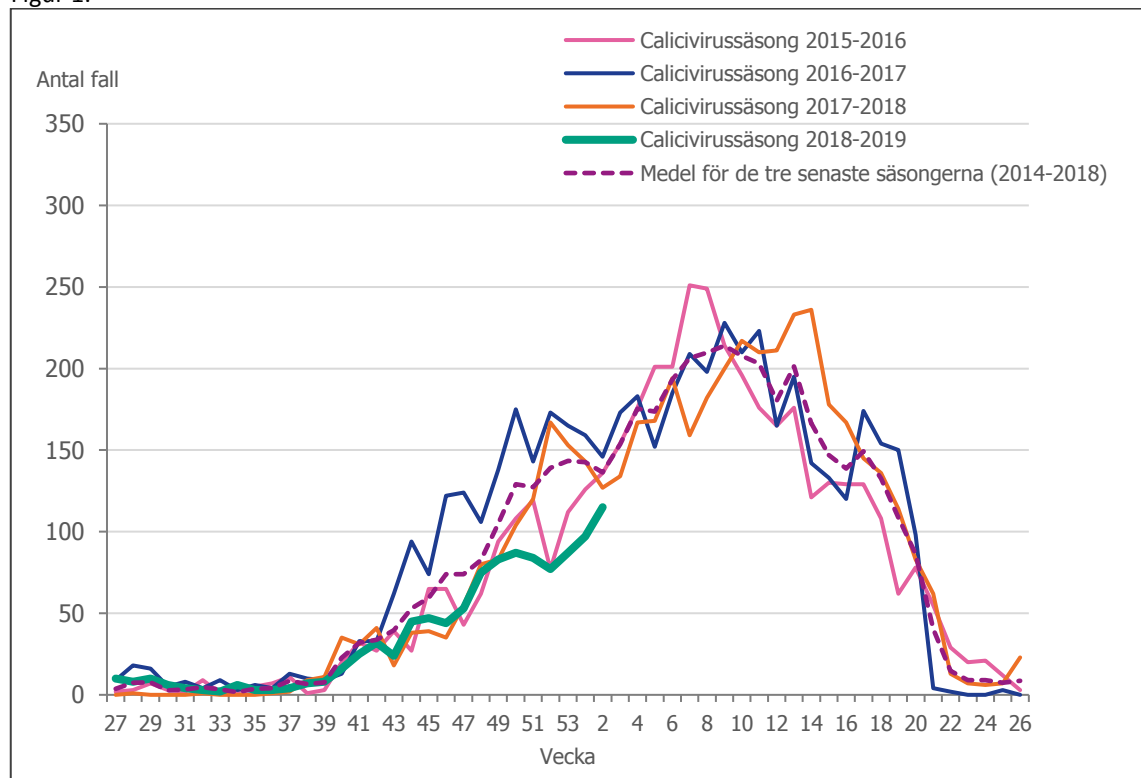
Sammanfattning

Under vecka 2, 2019 har antalet webbsökningarna på 1177.se Vårdguiden fortsatt att sjunka. Andelen sökningar på ordet vinterkräksjuka på webbplatsen var 0.27 procent. Antalet laboratorierapporterade fall har ökat något jämfört med veckan innan men ligger fortfarande under medel för de tre senaste säsongerna.

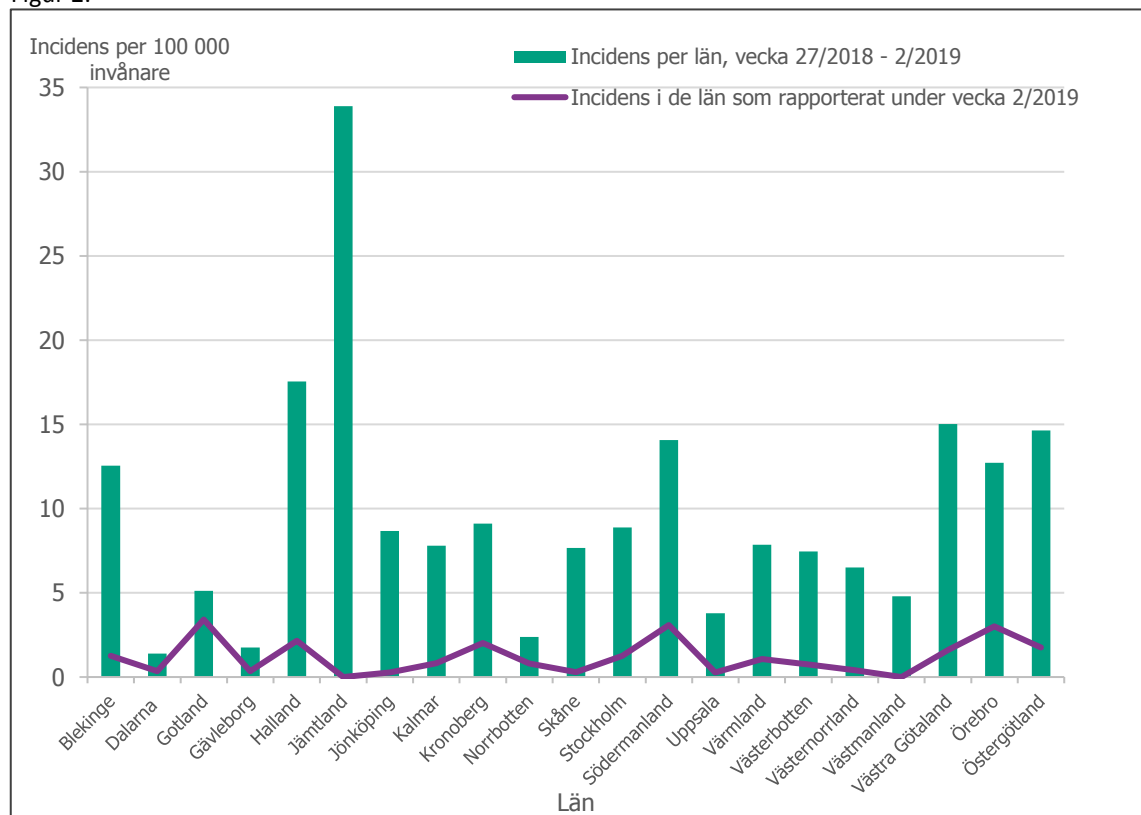
Laboratorierapportering

Laboratorierapporteringen återspeglar främst calicivirusinfektioner hos patienter inom vården. Under vecka 2 rapporterades totalt 115 fall av calicivirus (108 norovirus, 7 sapovirus) vilket är under medel (136 fall) om man ser till de tre senaste säsongerna. Graferna visar antalet laboratorierapporterade fall av calicivirus (noro- och sapovirus) per vecka (figur 1) samt incidensen per län (figur 2).

Figur 1.



Figur 2.

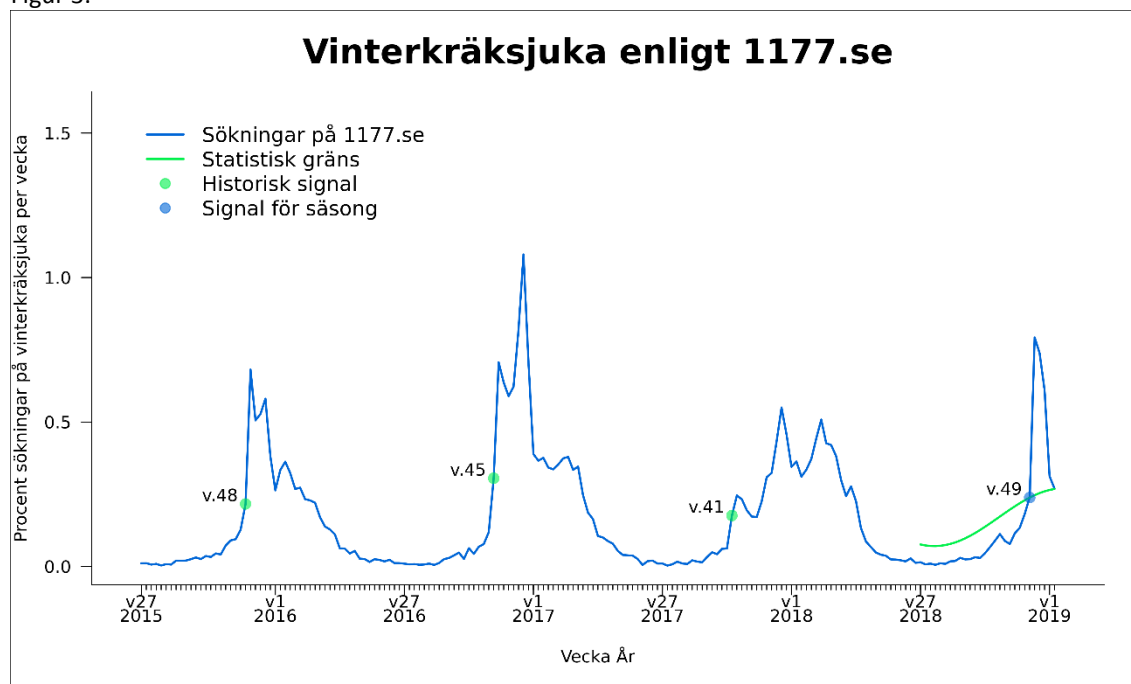


Webbsök

Återspeglar främst de samhällsrelaterade infektionerna, t.ex. inom skola- och barnomsorg. Den blå linjen i grafen (figur 3) visar andelen sökningar per vecka som gjorts med sökordet *vinterkräksjuka* i förhållande till alla sökningar som görs på 1177.se. Grafen visar också när andelen sökningar passerar den beräknade statistiska gränsen för normal andel sökningar på *vinterkräksjuka* (grön linje) som vi definierat för när spridningen tagit fart i samhället. Det markeras med en blå punkt i grafen. Den statistiska gränsen visas endast för nuvarande säsong (från vecka 27, 2018 och framåt) och tidigare säsongers starter är markerade med gröna punkter.

Vecka 2, 2019 gjordes totalt 188147 sökningar på webbplatsen. Av dessa var 507 (0.27 procent) på vinterkräksjuka.

Figur 3.



Läs mer:

[Råd om vinterkräksjukan](#)

[Sjukdomsinformation om calicivirus \(noro- och sapovirus\)](#)

[1177 Vårdguiden Vinterkräksjuka – calicivirus](#)