



Folkhälsomyndigheten

Satsade pengar och problemspelande i olika spelformer

Delresultat från Swelogs 2015



Satsade pengar och problemspelande i olika spelformer

- Satsade pengar i olika spelformer
 - Personer med problemspelande står för större andel av summan av de pengar som satsas på spel med hög risk
 - En stor andel av de pengar som satsas på bingo, spelautomater och kasinospel kommer från personer med problemspelande
- Problemspelande och spel via internet eller inte
 - De som spelar via internet spelar för mer pengar än de som enbart spelar via ombud, i butik etc.
 - Andelen med problemspelande är högre bland de som spelat via internet senaste året jämfört med de som spelat i butik, hos ombud osv. Detta gäller i alla spelformer.

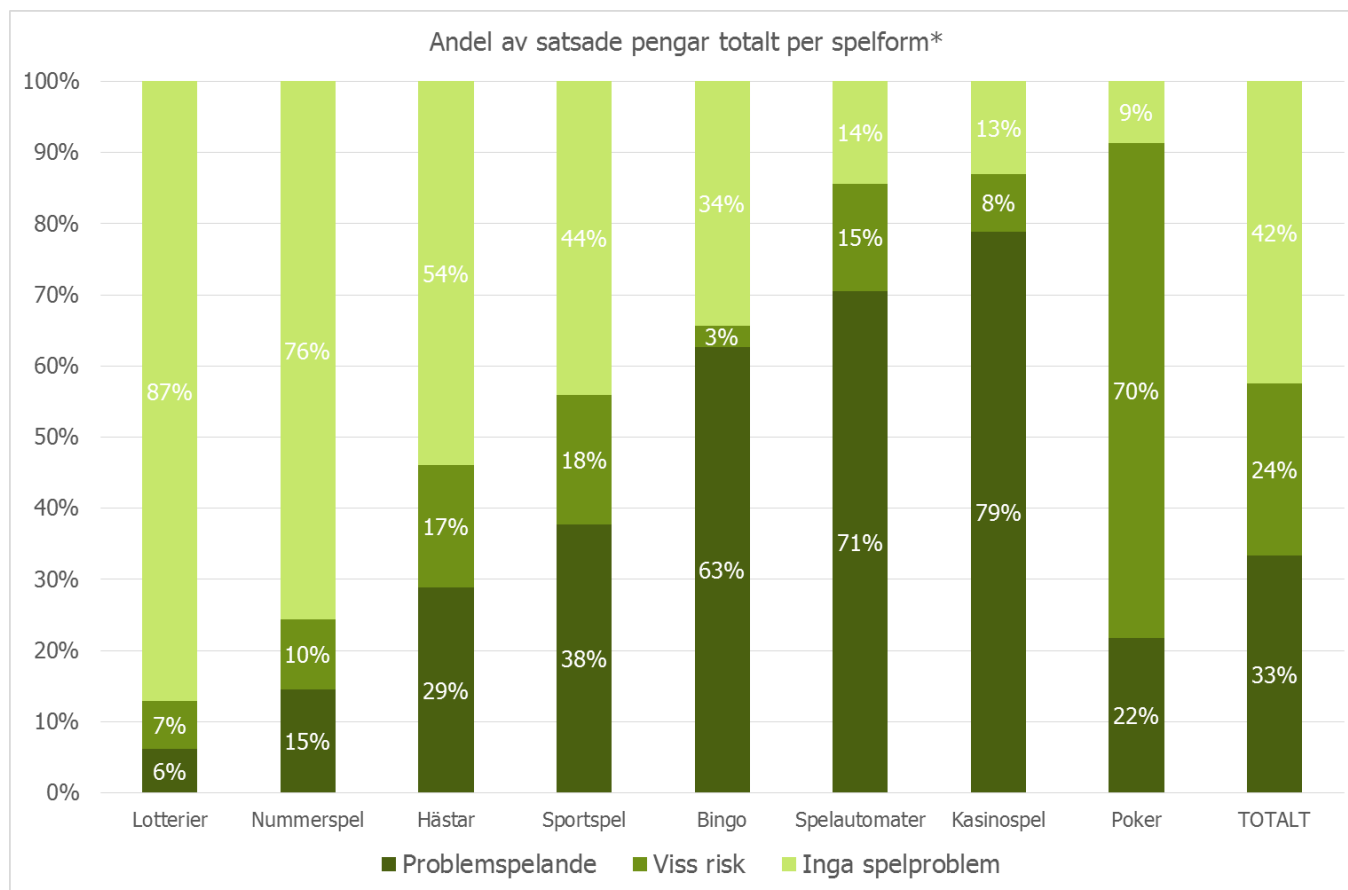


Folkhälsomyndigheten

Satsade pengar per spelform



En stor andel av pengar som satsas på bingo, spelautomater och kasinospel kommer från personer med problemspelande

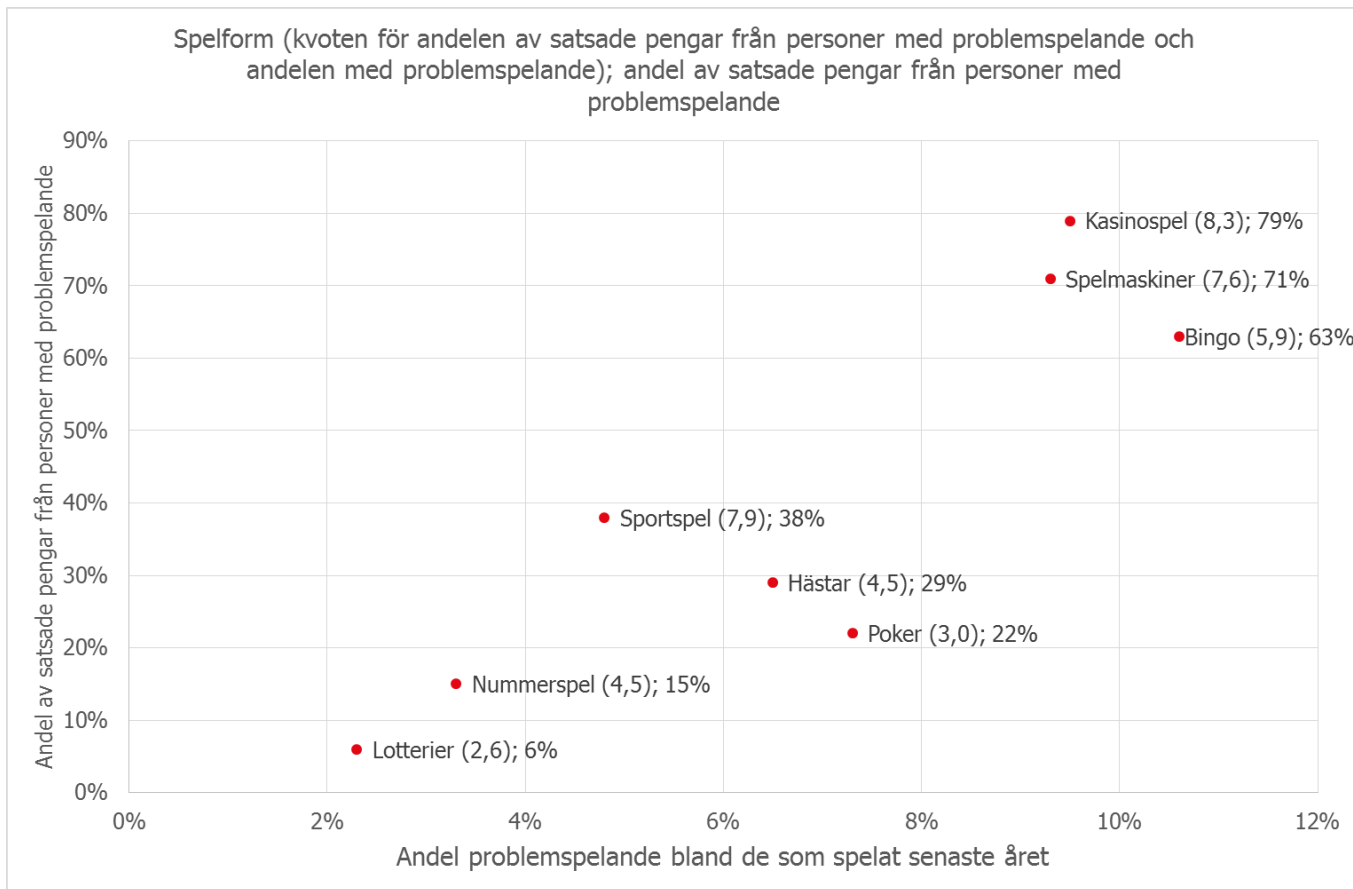


* Satsade pengar är mätta per spelform som den totala summa de intervjuade spelat för den senaste månaden

Beräkning av satsade pengar

- De som spelat i respektive spelform fick uppskatta hur mycket pengar de satsat i just den spelformen de senaste 30 dagarna.
- Summan omfattar allt spelande i respektive spelform under de senaste 30 dagarna såväl i butik, hos ombud etc som spel via internet.
- Indelning i grad av spelproblem gäller de senaste 12 månaderna.

Personer med problemspelande står för större andel av de pengar som satsas i spel med hög risk



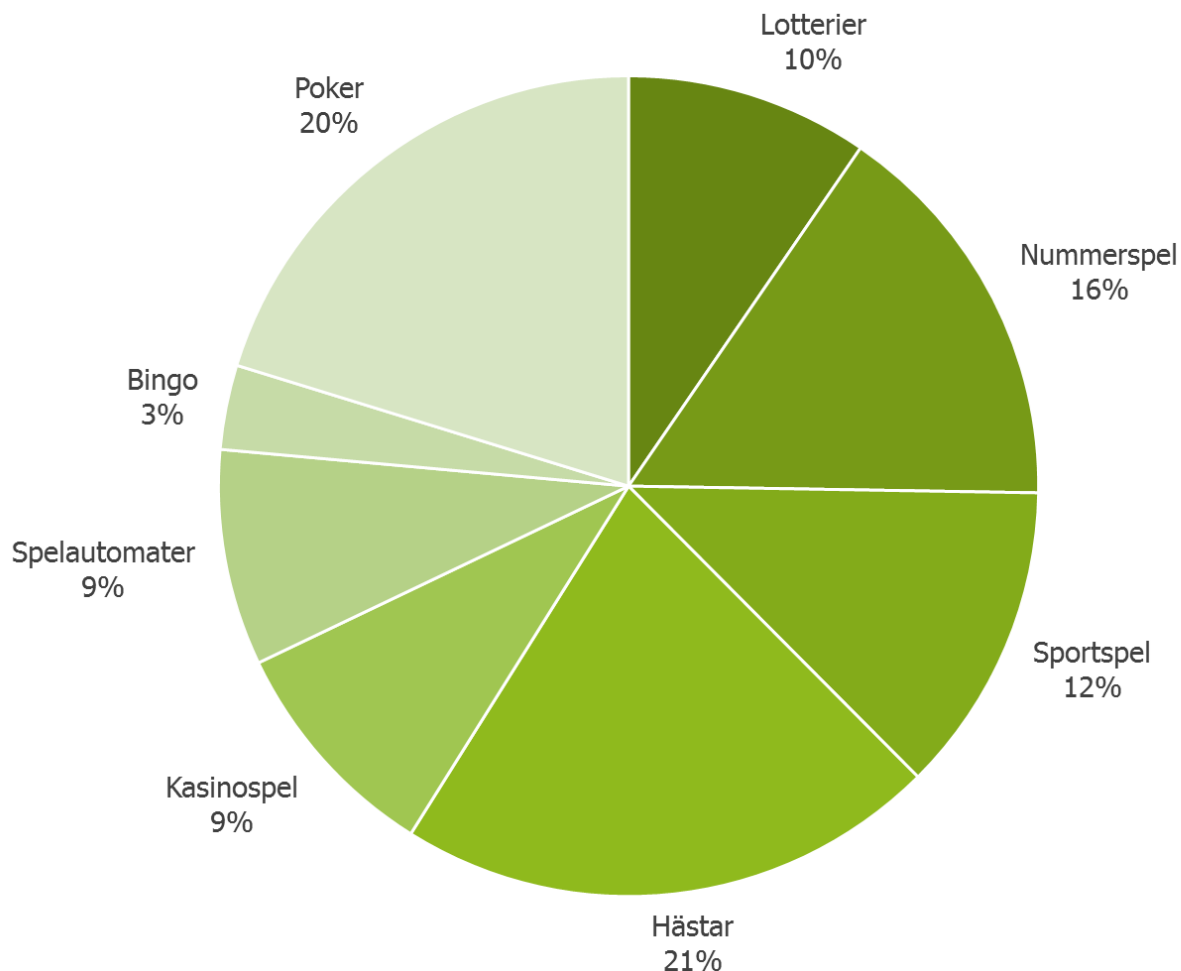
Det finns samband mellan andel spelare med problemspelande och hur stor andel av de pengar som satsas som kommer från spelare med problemspelande. Om de med problemspelande spelade för lika mycket pengar som övriga spelare skulle kvoten mellan andelen av satsade pengar och andelen med problemspelande vara 1.

För lotterier t ex är andelen med problemspelande 2,3 procent och andelen av satsade pengar som kommer från spelare med problemspelande är 6 procent. Kvoten blir då $6/2,3=2,6$

Omsättning på den svenska spelmarknaden 2015

- Enligt Lotteriinspektionen var brutto-omsättningen 45,4 miljarder bland aktörer med svenskt tillstånd år 2015.
- Netto-omsättningen 2015 uppskattas till 16,7 miljarder bland aktörerna med svenskt tillstånd och 4,4 miljarder hos aktörer utan svenskt tillstånd
- Skillnaden mellan brutto- och nettoomsättning är utbetalda vinster. Lotteriinspektionen saknar uppgifter om omsättning före utbetalda vinster för aktörer som inte har tillstånd i Sverige.

Andel av den totala uppskattade summan satsade pengar



Andel av satsade pengar enligt Swelogs 2015 och Lotteriinspektionen

Swelogs 2015	Lotteriinspektionen 2015
Lotterier 10 %	Lotterier & Nummerspel 40 %
Nummerspel 16 %	
Sportspel 12 %	Vadhållning 34 %
Hästar 21 %	
Kasinospel 9 %	Nätkasino + Landbaserade kasinospel + Värdeautomatspel = 8 + 6 + 6 = 20 %
Spelautomater 9 %	
Bingo 3 %	Landbaserat Bingo 1 %
Poker ¹⁾ 20 %	Poker ²⁾ 3 %
	Övrigt nätspel 2 %

¹⁾ Uppskattad spelsumma; ²⁾ Rake (se nästa sida)

Skillnader mellan Swelogs och Lotteriinspektionens siffror

- Swelogs är en urvalsundersökning. Resultaten påverkas av:
 - Slumpfel, beroende på vem som blev slumpmässigt utvald till studien
 - Mätfel, beroende på att de som svarat uppskattat hur mycket pengar de satsat i efterhand
 - Bortfallsfel, beroende på att några som valdes ut inte deltog i studien och att några av de som deltog valde att inte besvara någon eller några av frågorna om satsade pengar
 - I svaren ingår allt spel i Sverige, oavsett spelarrangören har tillstånd i Sverige eller inte
- Lotteriinspektionen är delvis en totalundersökning:
 - Uppgifter om omsättning från aktörer med tillstånd i Sverige samlas in
 - Omsättningen för spelarrangörer som inte har tillstånd i Sverige måste uppskattas
- Omsättningen för poker beräknas olika.
 - I Swelogs är det en uppskattning av satsade pengar.
 - I Lotteriinspektionens siffror är det den sk raken som är 2,5 % av de satsade pengarna

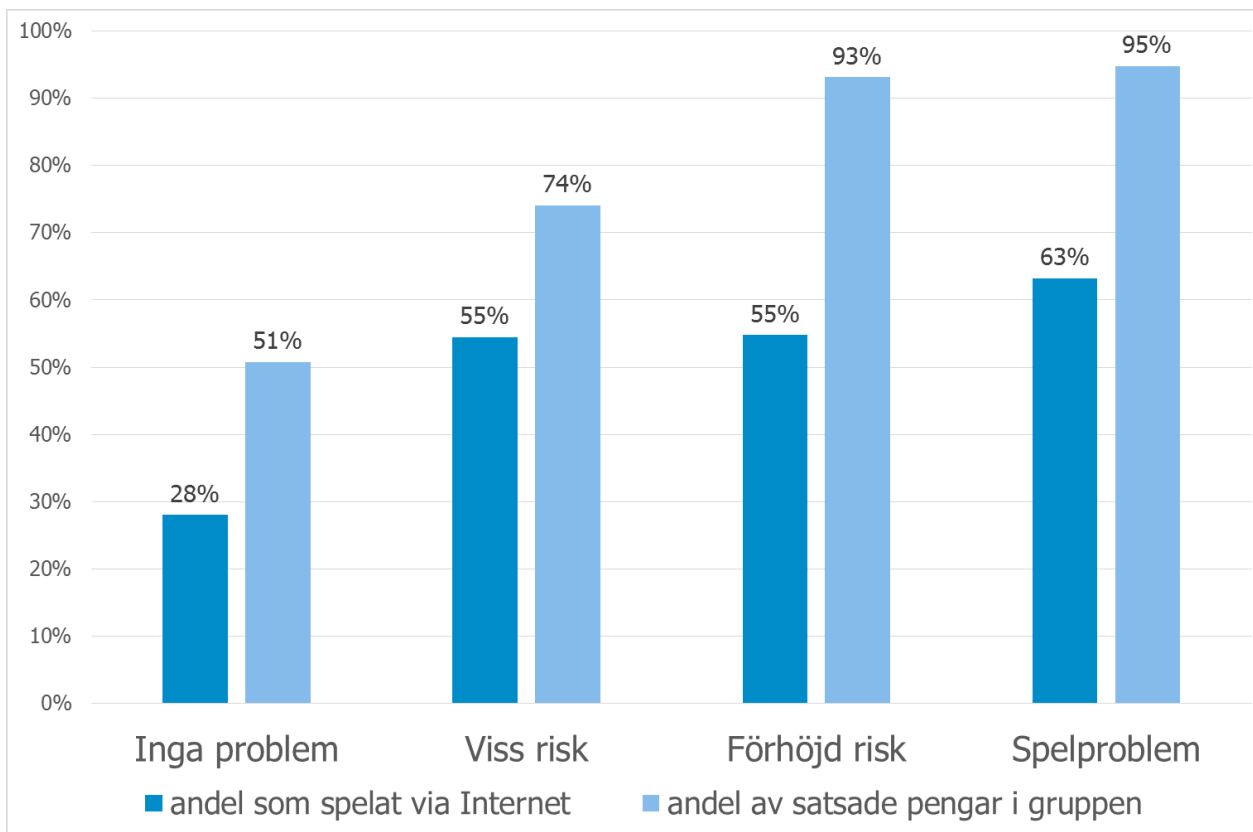


Folkhälsomyndigheten

Problemspelande och spel via internet eller inte



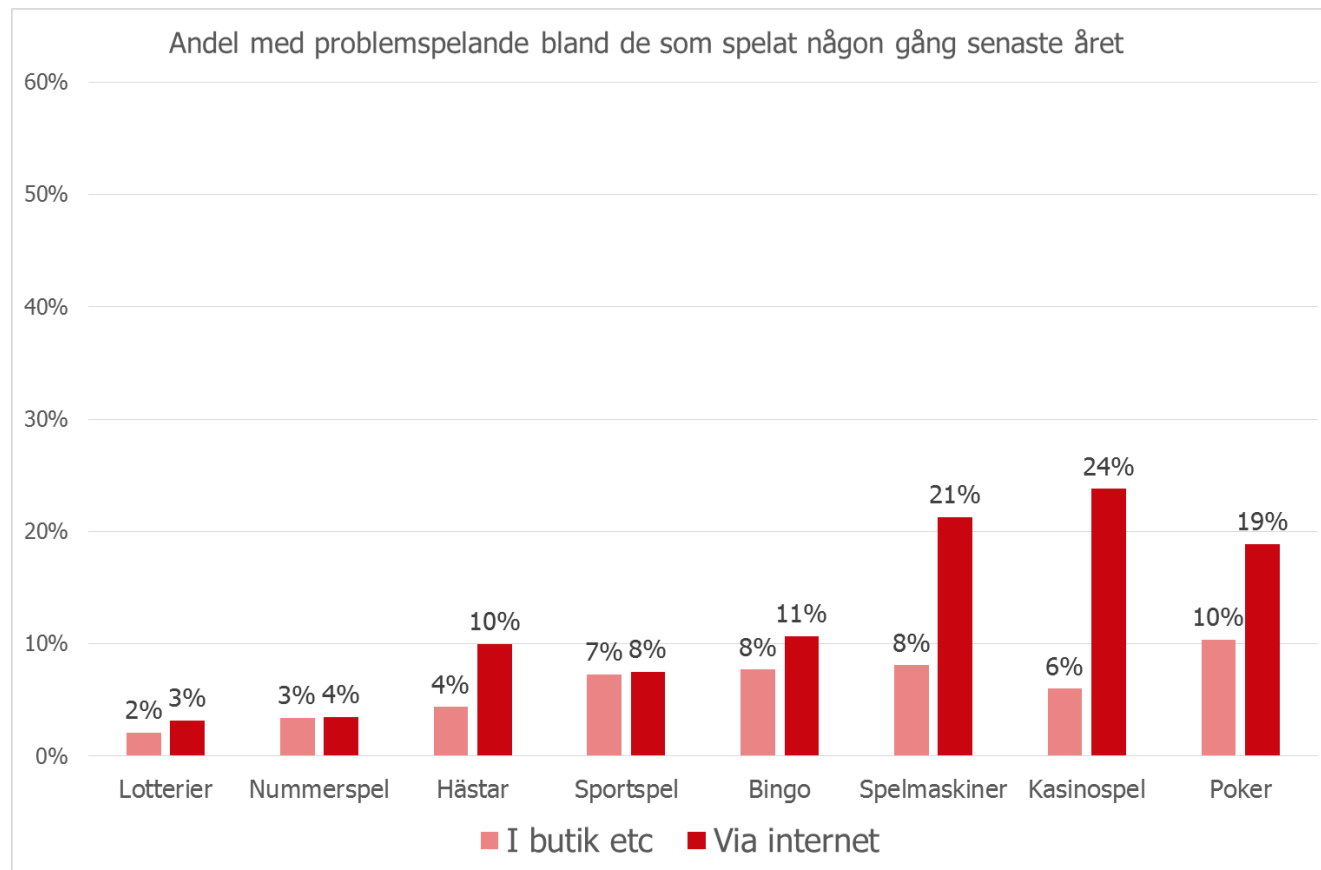
De som spelar via internet spelar för mer pengar än de som bara spelar i butik, hos ombud etc



Andelen spelare som också spelat via internet ökar med ökad grad av spelproblem. De som spelat via internet har också en högre andel av den totala spelsumman i respektive grupp. Bland spelare med viss risk respektive förhöjd risk för spelproblem är det drygt hälften (55%) som spelat via internet. Bland spelarna med viss risk står de som spelar via internet för 74% av totala spelsumman i gruppen medan motsvarande andel är 93% bland spelare med förhöjd risk.

Om alla spelat för lika mycket pengar, oavsett de spelat via internet eller inte, hade andelen som spelat via internet och andelen av spelsumman för den gruppen varit lika stora.

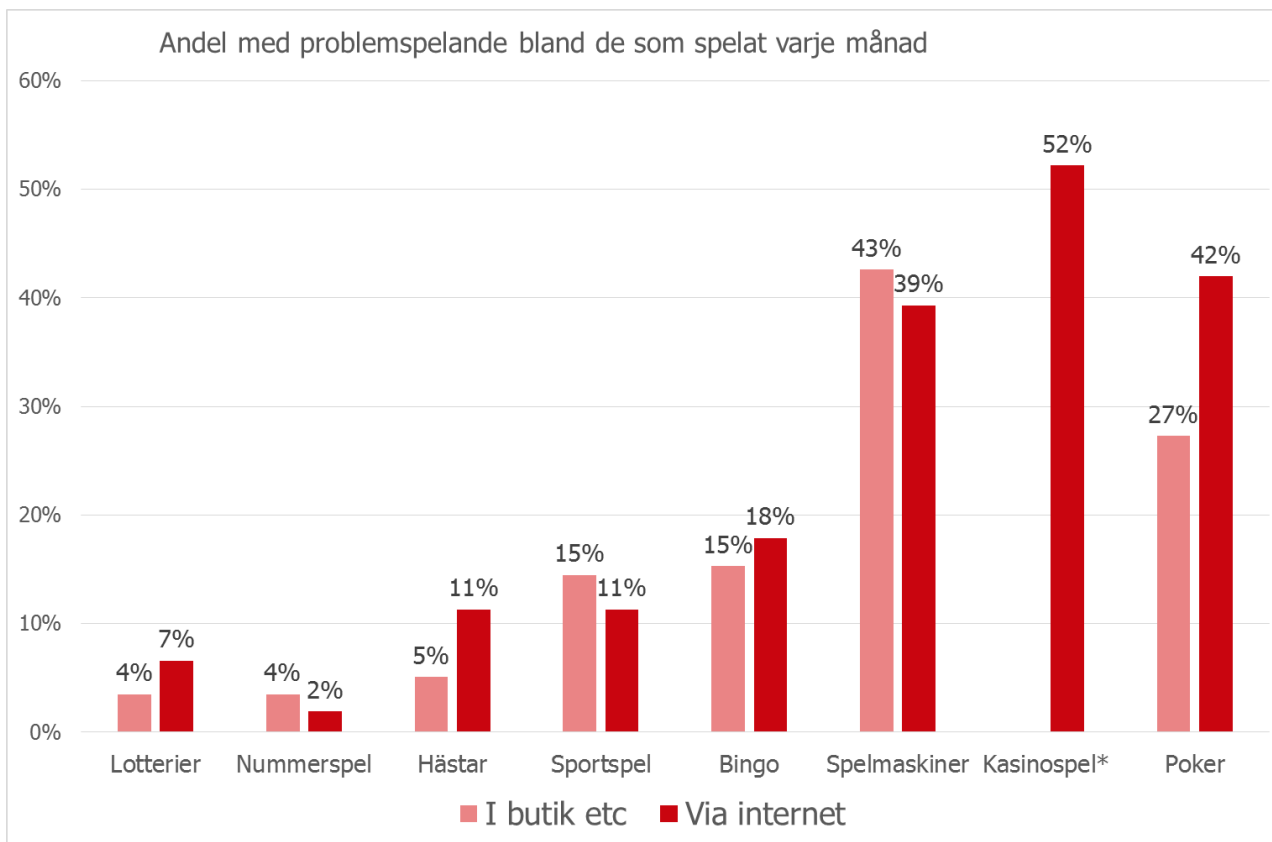
Andel med problemspelande är högre bland de som spelat via internet senaste året



Andelen med problemspelande är högre bland de som spelat via internet senaste året jämfört med de som spelat i butik, hos ombud osv. Detta gäller i alla spelformer. Andelen är mer än dubbelt så stor bland de som spelat på hästar, på spelmaskiner och på kasinospel när vi jämför de som spelat via internet och de som spelat i butik etc.

Samma person kan förekomma i olika spelformer och även i såväl gruppen för spel i butik etc och spel via internet i en viss spelform

Högre andelar med problemspelande bland de som spelar varje månad



* För få svarande i gruppen landbaserat kasinospel (färre än 5 i en delkategori)

Samma person kan förekomma i olika spelformer och även i såväl gruppen för spel i butik etc och spel via internet i en viss spelform

Med undantag för spel på nummerspel via internet är andelen med problemspelande högre bland de som spelat varje månad jämfört med de som spelat senaste året. Skillnaden mellan de som spelat i butik etc och de som spelat via internet är mindre i flera spelformer, framförallt de med hög andel med problemspelande. Det beror delvis på att samma personer kan finnas med i båda delkategorierna inom en viss spelform.

Så här mäter vi spelproblem:

- I Swelogs mäter vi grad av spelproblem med mätinstrumentet Problem Gambling Severity Index (PGSI).
- PGSI består av nio frågor som besvaras med Aldrig/Ibland/Ofta/Nästan alltid
- Frågorna ställs till den som spelat om pengar vid minst ett tillfälle de senaste 12 månaderna

Problem Gambling Severity Index (PGSI)

Har du under de senaste 12 månaderna...

... spelat för mer än du haft råd att förlora?

... behövt spela för större summor för att få samma känsla av spänning?

... återvänt en annan dag för att vinna tillbaka pengar du förlorat?

... lånat pengar eller sålt något för att ha pengar att spela för?

... känt att du kanske har problem med ditt spelande?

... känt att ditt spelande orsakat dig problem med hälsan?

... fått kritik för ditt spelande; någon har sagt att du har problem?

... fått ekonomiska problem på grund av ditt spelande?

... känt skuld på grund av ditt spelande?

PGSI

Varje fråga har fyra svarsalternativ:

Aldrig = 0

Ibland = 1

Ofta = 2

Nästan alltid = 3

Summa över de nio frågorna	Kategori
0	Inga spelproblem / Spelar inte
1-2	Viss risk för spelproblem
3-7	Förhöjd risk för spelproblem
8 eller mer	Spelproblem
-----	-----
3 eller mer	Förhöjd risk + Spelproblem = Problemspelande