



Folkhälsomyndigheten

# Antibiotikastatistik – Kvartalsrapport 1 2023

2023-04-20

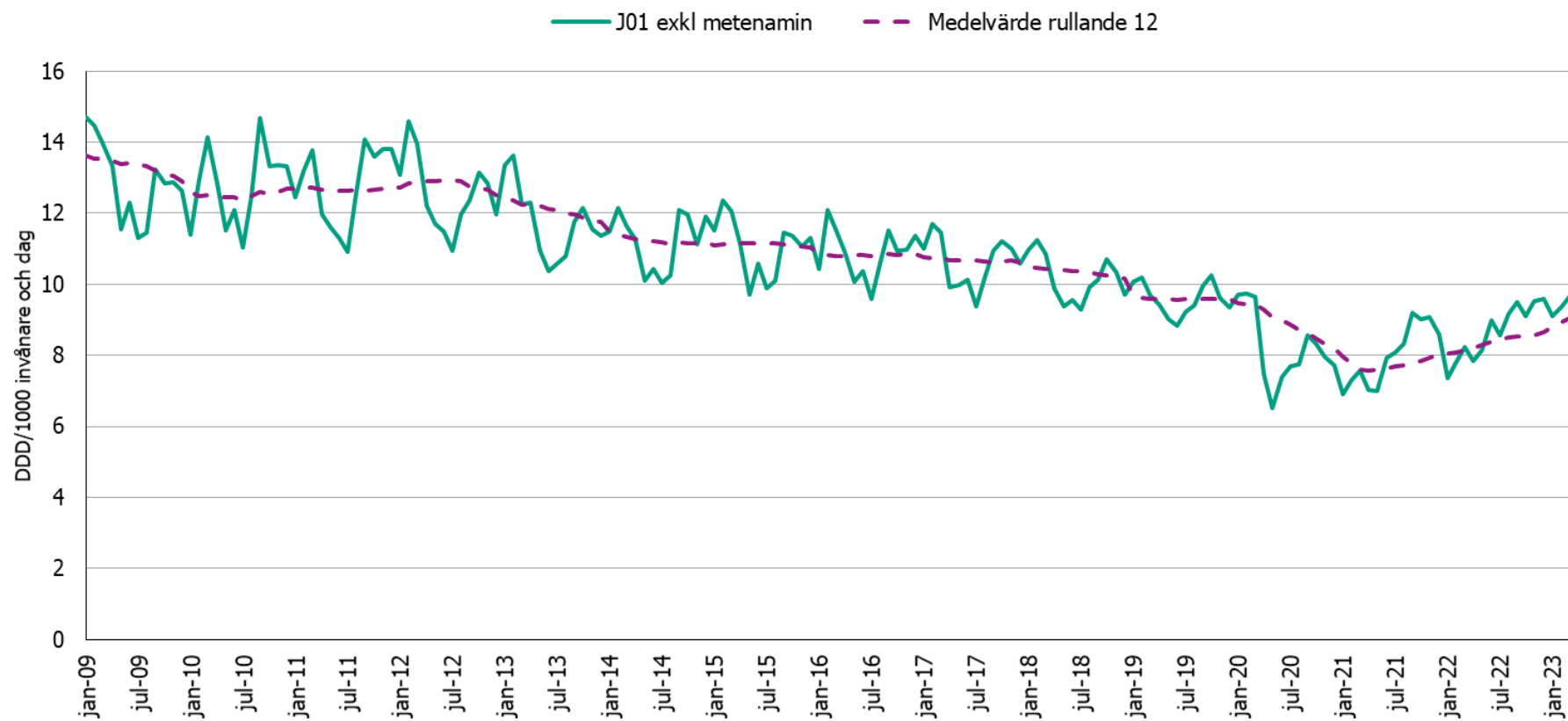
Bilder 1-6 redovisar statistik för antibiotika försålt på recept

Statistiken inkluderar alla förskrivarkategorier.

2023-04-20

# Antibiotika (J01 exkl. metenamin) försålt på recept under januari 2009 – mars 2023, DDD/1000 invånare och dag samt glidande medelvärde 12 månader bakåt

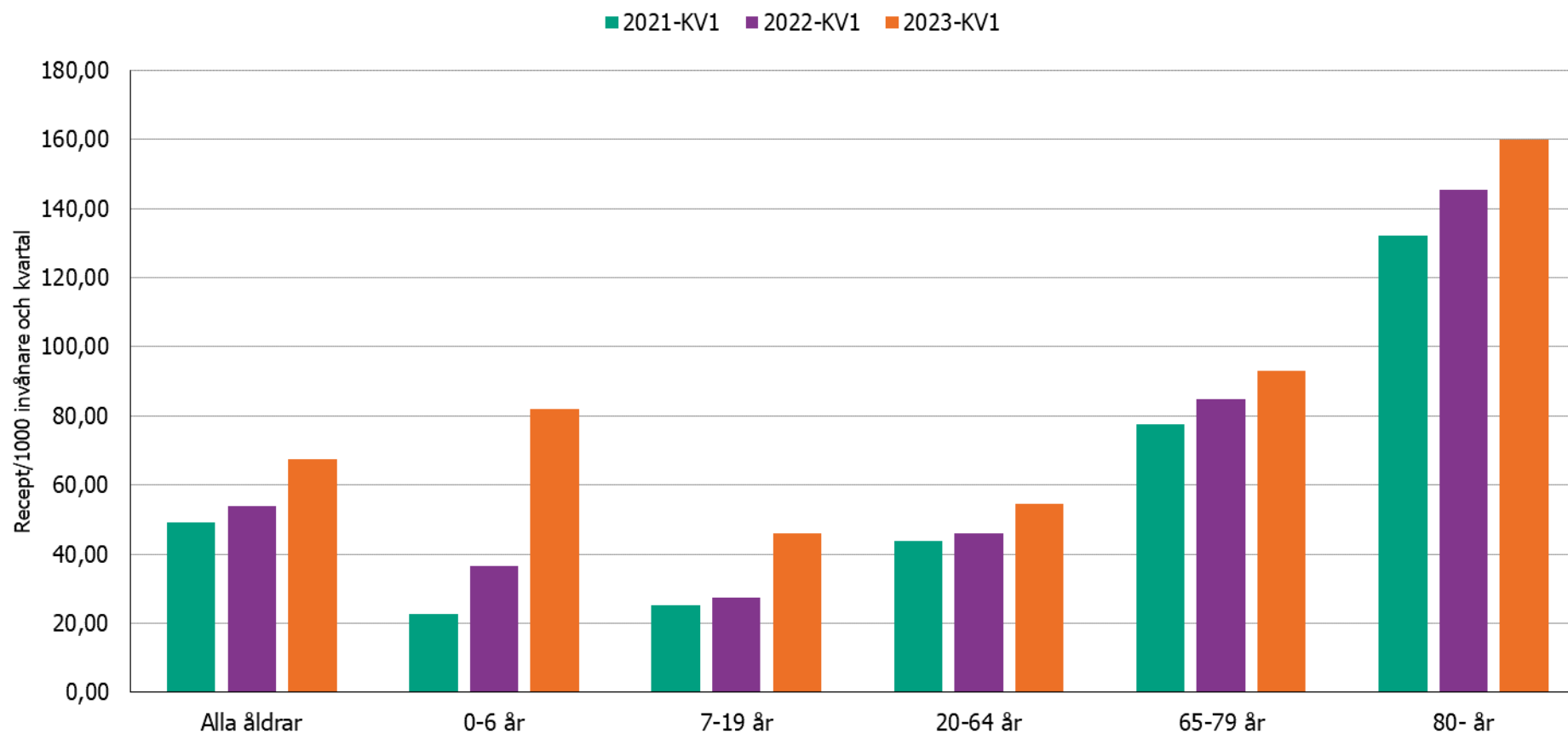
Källa: eHälsomyndigheten



Kommentar: Under första kvartalet 2023 ökade antibiotikaförsäljningen med 20,2% jämfört med första kvartalet 2022, mätt i DDD/1000 invånare och dag. Under senaste 12-månadersperioden ökade försäljningen med 11,7% jämfört med motsvarande period föregående år.

## Antibiotika (J01 exkl. metenamin) försålt på recept i riket per åldersgrupp, recept/1000 invånare

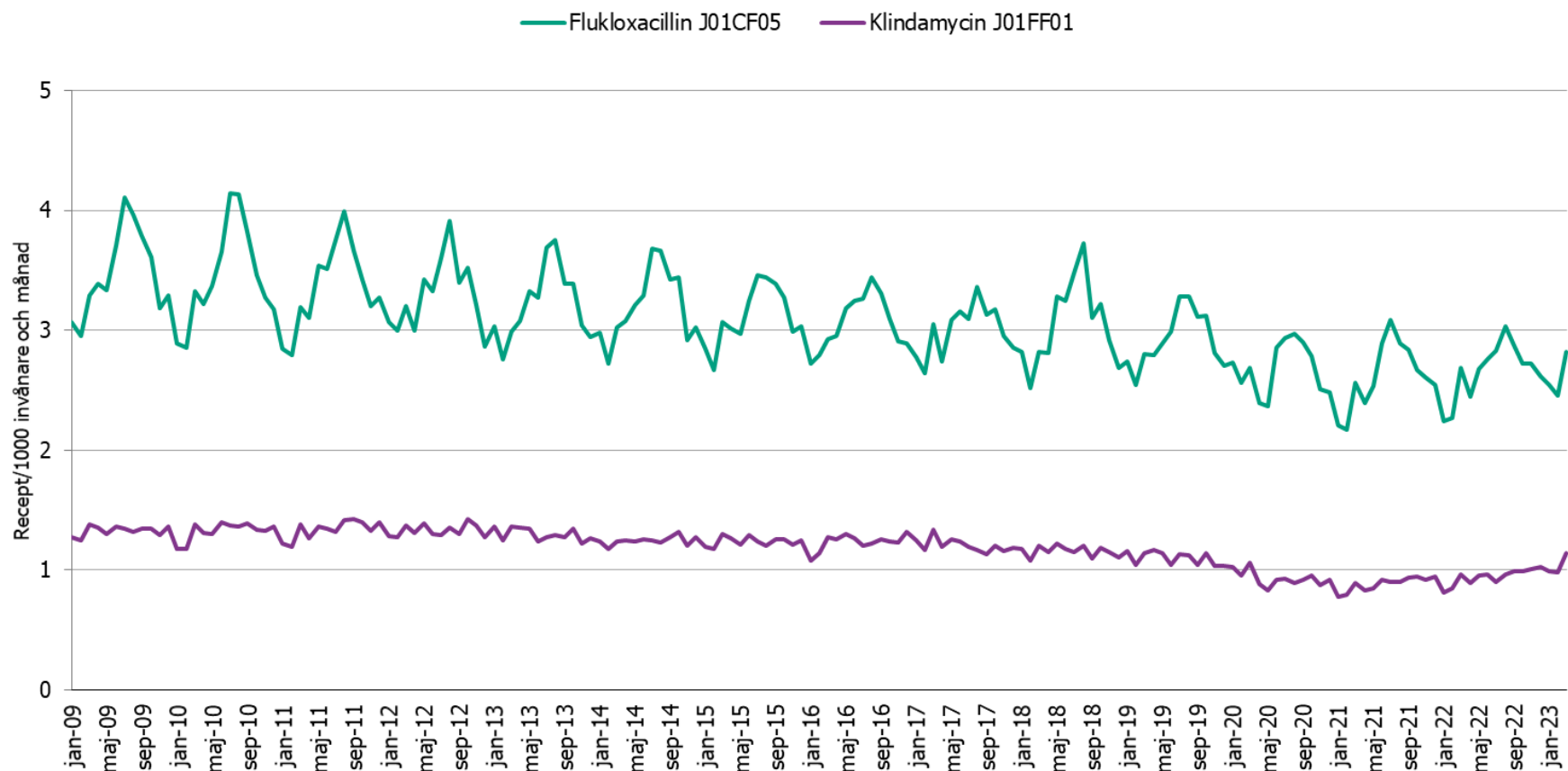
Källa: eHälsomyndigheten



Kommentar: Antibiotikaförsäljningen ökade i alla åldersgrupper under första kvartalet 2023 jämfört med första kvartalet 2022. Den största förändringen sågs i åldersgruppen 0-6 år, där försäljningen av antibiotika ökade med 123,6%. Liknande resultat ses vid jämförelse mellan den senaste 12-månadersperioden jämfört med perioden innan.

## Antibiotika som ofta används vid hud- och mjukdelsinfektioner, försålt på recept, recept/1000 invånare och månad

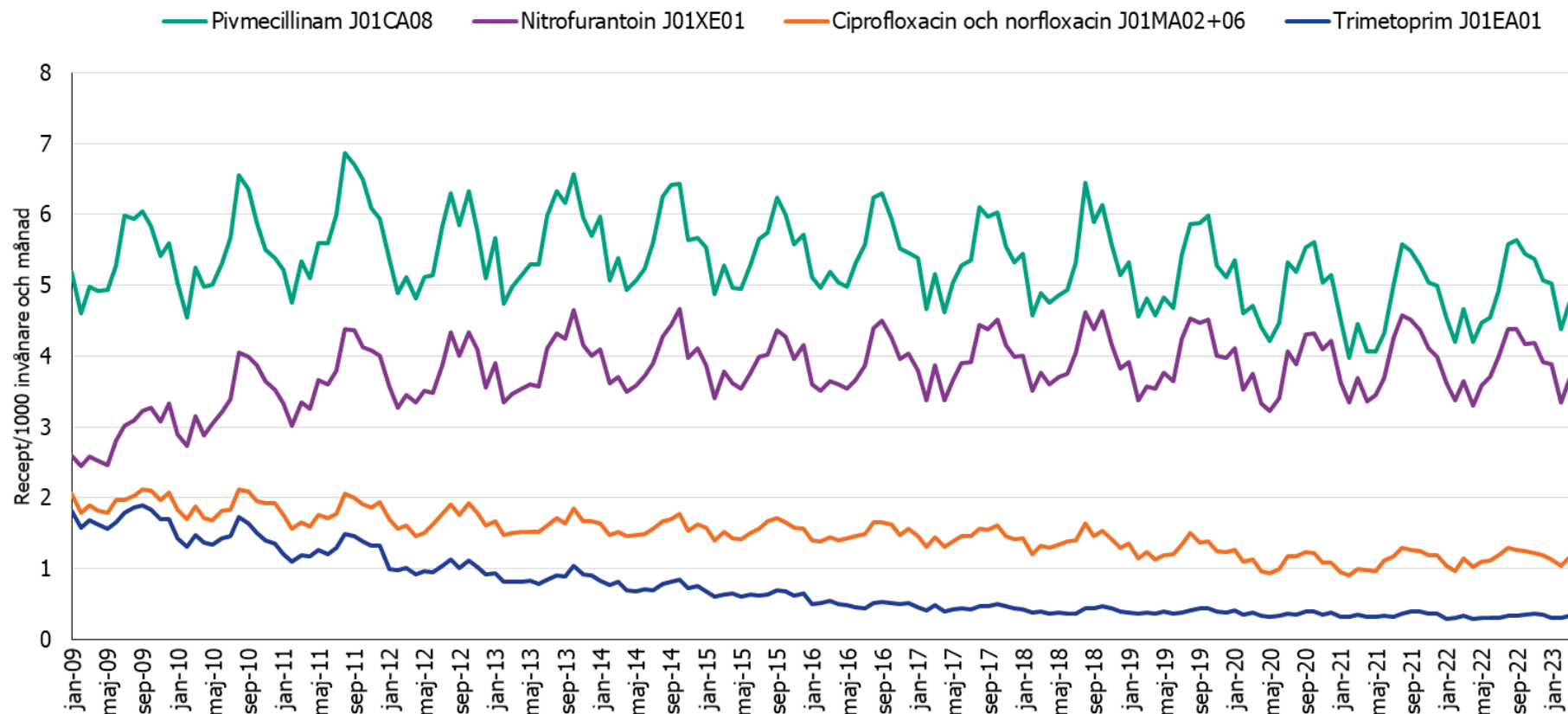
Källa: eHälsomyndigheten



Kommentar: Den totala försäljningen av antibiotika som ofta används mot hud- och mjukdelsinfektioner ökade med 11,4% under första kvartalet 2023 jämfört med samma period föregående år. I denna jämförelse ökade försäljningen av framför allt klindamycin (18,5%) och till mindre grad flukloxacillin (8,8%). Sett över en 12-månadersperiod har försäljningen av hud- och mjukdelsantibiotika ökat med 5,0% jämfört med motsvarande period föregående år.

## Antibiotika som ofta används mot urinvägsinfektion, försålt på recept bland kvinnor 18-79 år, recept/1000 invånare och månad

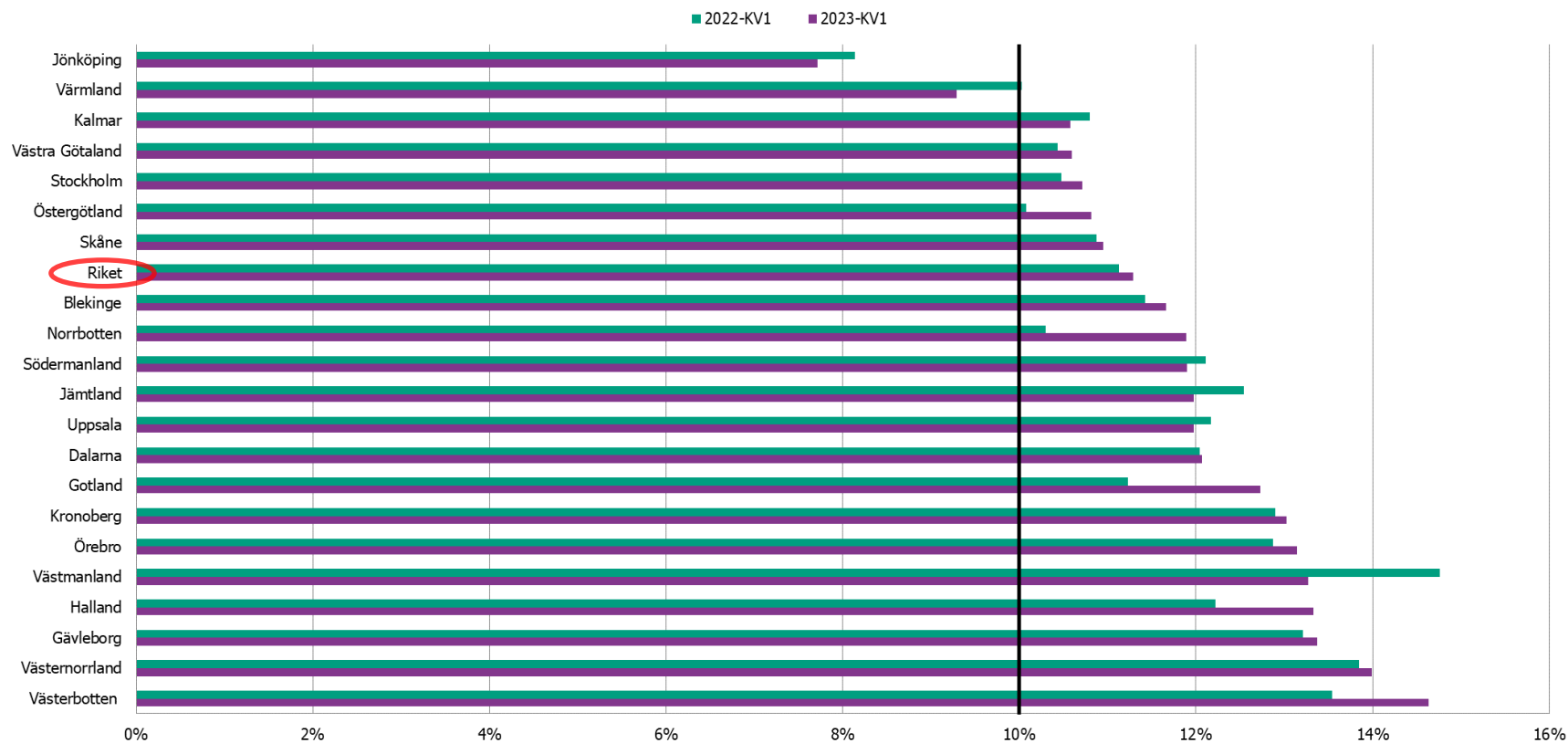
Källa: eHälsomyndigheten



Kommentar: Under första kvartalet 2023 ökade den totala försäljningen av antibiotika som ofta används mot urinvägsinfektioner till kvinnor 18-79 år med 4,4% jämfört med första kvartalet 2022. Tydligast var ökningen för pivmecillinam (5,8%) och ciprofloxacin (5,7%). Sett över en 12-månadersperiod ökade försäljningen av dessa substanser med 2,1% jämfört med motsvarande period föregående år.

## Andel ciprofloxacin av antibiotika som ofta används mot urinvägsinfektion, försålt på recept bland kvinnor 18-79 år, per region och riket, recept/1000 invånare och 12-månaders period

Källa: eHälsomyndigheten

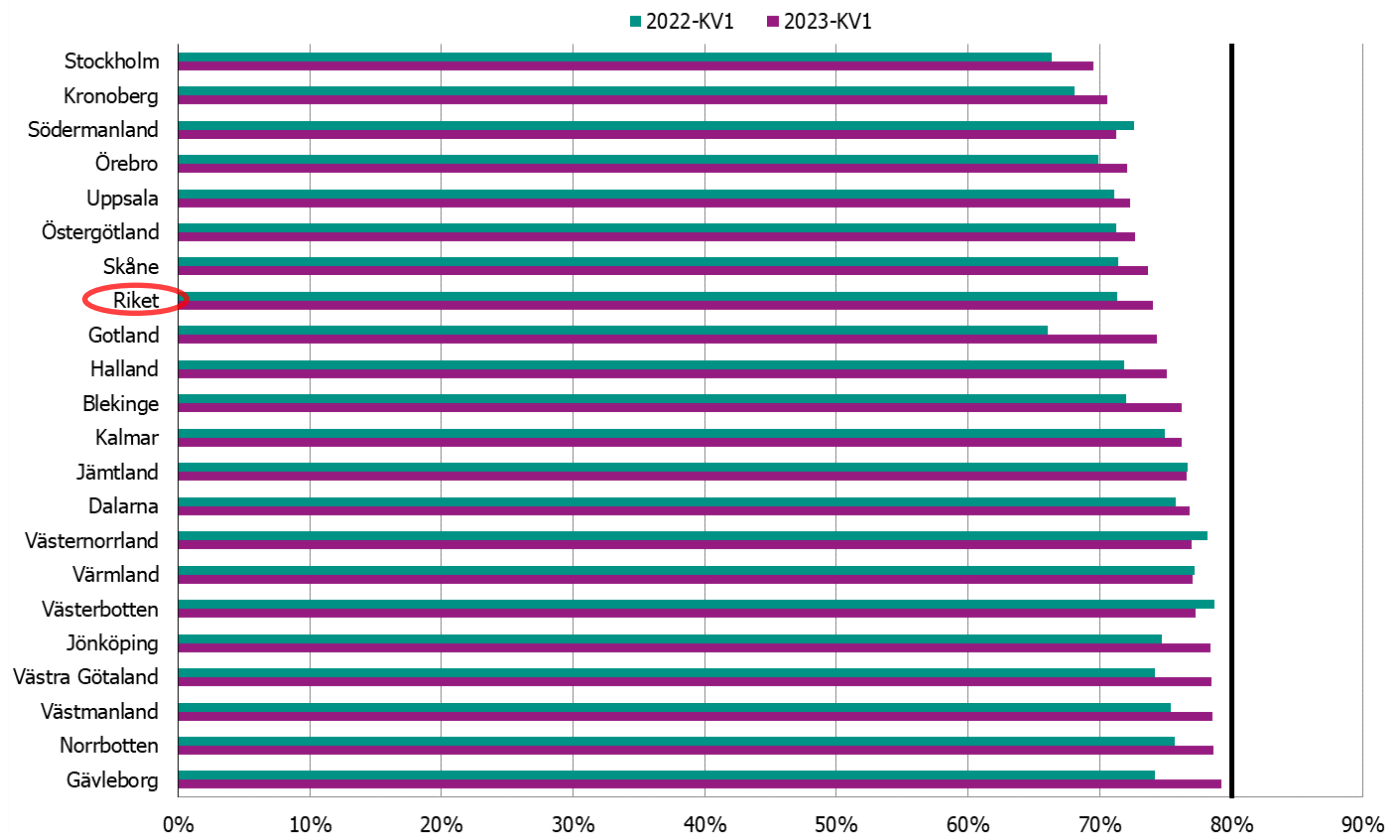


En av Stramas kvalitetsindikatorer i öppenvård: Andel kinolonrecept (J01MA 02+06) av alla uthämtade recept på pivmecillinam (J01CA08), trimetoprim (J01EA01), nitrofurantoin (J01XE01), ciprofloxacin (J01MA02) och norfloxacin (J01MA06), till kvinnor 18-79 år. Den röda linjen indikerar Stramas mål på max 10%.

Kommentar: Andelen ciprofloxacin till kvinnor 18-79 år ökade något den senaste 12-månadersperioden jämfört med motsvarande period föregående år. Andelen ligger nu på 11,3% i riket. I denna jämförelse ökade andelen ciprofloxacin i 14 av 21 regioner. Det skiljer 6,9 procentenheter mellan regionen med högst respektive lägst andel ciprofloxacin. Två regioner uppfyller Stramas mål. Notera att norfloxacin är avregistrerad sedan 2021.

## Andel PcV av antibiotika som ofta används mot luftvägsinfektioner, försålt på recept bland barn 0-6 år, per region och riket, recept/1000 invånare och 12-månaders period

Källa: eHälsomyndigheten



En av Stramas kvalitetsindikatorer för antibiotikaförskrivning i öppenvård: Andelen PcV-recept (J01CE02) av alla uthämtade recept på amoxicillin (J01CA04), amoxicillin m. klavulansyra (J01CR02), PcV (J01CE02), cefalosporiner (J01DB-DE) och makrolider (J01FA), till barn 0-6 år. Den röda linjen indikerar Stramas mål på minst 80%.

Kommentar: Under senaste 12-månadersperioden ökade andelen PcV till barn 0-6 år med 2,7 procentenheter på riksnivå jämfört med motsvarande period föregående år. Andelen ligger på 74,1%. I denna jämförelse ökade andelen i 16 av 21 regioner. Det skiljer 9,7 procentenheter mellan regionen som har högst respektive lägst andel. Ingen region uppfyller Stramas mål.



Från och med kvartal 1 2023 återgår vi till att endast visa öppenvårdsförsäljning i kvartalsrapporter i linje med en skärpt tolkning av sekretessregelverk gällande försäljningsstatistik som visas i DDD.

2023-04-20