

Länsrapport 2014

Östergötland

Kommunernas del –
ANDT-förebyggande arbete

Om länsrapportens undersökning 2014

Målgrupper

Länsrapportens undersökning är en totalundersökning som vänder sig till landets samtliga 21 länsstyrelser och 290 kommuner. Det är anställda inom dessa myndigheter som lämnar uppgifter om arbetet med tillsyn enligt alkohollagen och tobakslagen samt om det övriga ANDT-förebyggande arbetet. Sedan 2011 ingår också stadsdelarna, eller stadsområdena, i landets tre största kommuner Stockholm, Göteborg och Malmö. Stadsdelarna lämnar uppgifter om det ANDT-förebyggande arbetet i stadsdelen.

Utformning

I länsrapportens undersökning svarar respondenterna på frågor om de organisatoriska förutsättningarna för arbetet med tillsyn enligt alkohollagen och tobakslagen och det ANDT-förebyggande arbetet, samt på frågor om insatser och aktiviteter inom ramen för arbetet. Frågorna i undersökningen ställs via webbenkäter som distribueras genom unika webblänkar till varje länsstyrelse, kommun och stadsdel i storstadskommunerna. För den som vill se alla frågorna i 2014 års undersökning hänvisar vi till vår webbplats¹.

Genomförande

Undersökningen genomfördes under perioden 20 januari till 3 mars 2015. Folkhälsomyndigheten distribuerade både den webbenkät som länsstyrelsen skulle svara på och webbenkäterna för länets kommuner till varje länsstyrelse via e-post. Länsstyrelserna ansvarade sedan för att vidarebefordra kommunenkäten till respektive kommun i länet. Distributionen till storstadskommunernas stadsdelar skedde på motsvarande sätt genom att Folkhälsomyndigheten via epost skickade stadsdelarnas webbenkäter till kontaktpersoner i respektive storstadskommun.

Under den tid då data samlades in gjordes minst tre uppföljningar av svarsfrekvenser och påminnelser gick ut till länsstyrelser och via dessa till kommunerna. I uppföljningarna kunde länsstyrelsen se vilka kommuner som inte besvarat några frågor alls och vilka som delvis besvarat respektive enkät. På detta sätt fick kommunerna särskilda påminnelser. Motsvarande uppföljning och påminnelse fick storstadskommunernas kontaktpersoner för stadsdelarnas enkät. Under perioden april - maj kontrollerades uppgifterna som kommuner, stadsdelar och länsstyrelser hade lämnat i undersökningen. I kontrollen undersöktes uppgifter som skilde sig mycket från övriga svar, samt ett visst internt bortfall av uppgifter på frågor som uppfattas som särskilt centrala för undersökningen. Flera uppgifter kunde sedan kompletteras eller justeras.

Svarsfrekvenser

Nedan tabell visar svarsfrekvenser (%) under åren 2011 till och med 2014 för de delenkäter som ingår i länsrapportens undersökning.

¹ <http://www.folkhalsomyndigheten.se/amnesomraden/statistik-och-undersokningar/enkater-och-undersokningar/lansrapporten/datainsamling1/>

Delenkät	2011	2012	2013	2014
Kommunens arbete enligt alkohollagen	98	98	97	98
Kommunens arbete enligt tobakslagen	97	98	97	98
Kommunens ANDT-förebyggande arbete	97	95	93	95
Länsstyrelsen – alkoholtillsyn	100	100	100	100
Länsstyrelsen – tobakstillsyn	100	100	100	100
Länsstyrelsen – ANDT-samordning	100	100	100	100
Stadsdelarnas ANDT-förebyggande arbete	97	88	97	79

Länsvisa rapporter med resultat från kommunernas ANDT-förebyggande arbete

Svarsfrekvenser och bortfall

År 2014 svarade 275 av 290 kommuner på enkäten om kommunernas ANDT-förebyggande arbete. Det motsvarar en svarsfrekvens på 95 procent. Det var 15 kommuner från sju län som inte svarade på enkätfrågorna alls och dessa räknas som bortfall.

Nedan tabell redovisar antal svarande kommuner samt antal bortfall för de sju länen som hade bortfall, och för riket totalt. Andel svarande och andel bortfall per län redovisas för dessa sju län, samt för riket totalt.

Län	Antal svarande	Antal bortfall	Antal totalt	Andel svarande	Andel bortfall
Dalarna	14	1	15	93%	7%
Kalmar	10	2	12	83%	17%
Norrbottnen	13	1	14	93%	7%
Stockholm	23	3	26	88%	12%
Västerbotten	12	3	15	80%	20%
Västra Götaland	46	3	49	94%	6%
Örebro	10	2	12	83%	17%
Riket	275	15	290	95%	5%

Statistik och beräkningar

Resultatdelen inkluderar enkätfrågan med resultat i form av tabell och diagram. Tabellen redovisar rådata på kommunnivå i form av antal och en summering av antalen medan diagrammet redovisar aggregerade resultat på länsnivå i form av både antal och procentandel för stapeldiagram, endast antal för cirkeldiagram och endast antal för bubbeldiagram.

Svarsfrekvensen för enskilda frågor kan variera men generellt är det interna bortfallet litet, det är i större utsträckning följdfrågor som kan ha internt bortfall. Totalt antal och procentandelar beräknas i denna rapport baserade på de antal kommuner som svarade på frågan. Hur man ska tolka statistik i tabeller och diagram förklaras i följande två exempel.

Exempel 1

5. Har kommunen under 2014 deltagit vid sammankomster där man samlat både kommunala alkohol-/tobakshandläggare, tillsynshandläggare av rökfria miljöer och ANDT-samordnare?

Kommun	Ja	Nej
Kommun 1	0	1
Kommun 2	0	1
Kommun 3	1	0
Kommun 4	1	0
Kommun 5	1	0
Totalt	3	2

Ovan tabell redovisar hur varje kommun i länet svarade på fråga 5. Siffran 1 betyder att kommunen valt svarsalternativet medan siffran 0 betyder ej valt eller tomt. En summering visas på sista raden, och i detta exempel ser vi att 3 kommuner svarat Ja medan 2 kommuner svarat Nej.

5.1 Ange antal sammankomster:

Kommun	Sammankomster
Kommun 3	1
Kommun 4	-
Kommun 5	2
Totalt	3

Ett streck "-" i tabellen betyder ej svar. Här ser vi att en kommun (4) inte har svarat på följdfrågan. Observera att i tabellen ovan redovisar endast de tre kommunerna som svarade Ja i enkätfråga 5 eftersom endast de som svarat Ja fick den här följdfrågan. Siffrorna i denna tabell redovisar antal (i det här fallet sammankomster). Det framgår i tabellerna vad som redovisas.

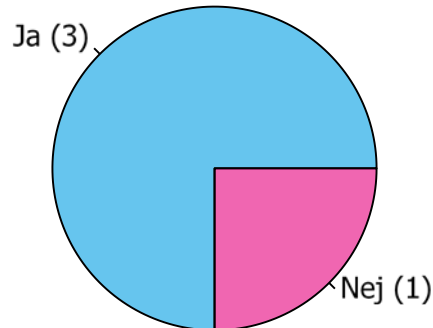
Exempel 2:

14. Var det ANDT-förebyggande arbetet under 2014 integrerat i kommunens ordinarie struktur med mål och budget?

Kommun	Ja	Nej
Kommun 1	0	1
Kommun 2	1	0
Kommun 3	1	0
Kommun 4	-	-
Kommun 5	1	0
Totalt	3	1

Av de fem kommunerna i länet har fyra lämnat svar på frågan. Tre kommuner (75%) svarade Ja och en kommun (25%) svarade Nej med antalet svarande det vill säga fyra kommuner som bas. Nedan pajdiagram redovisar fördelningen av kommunernas svar.

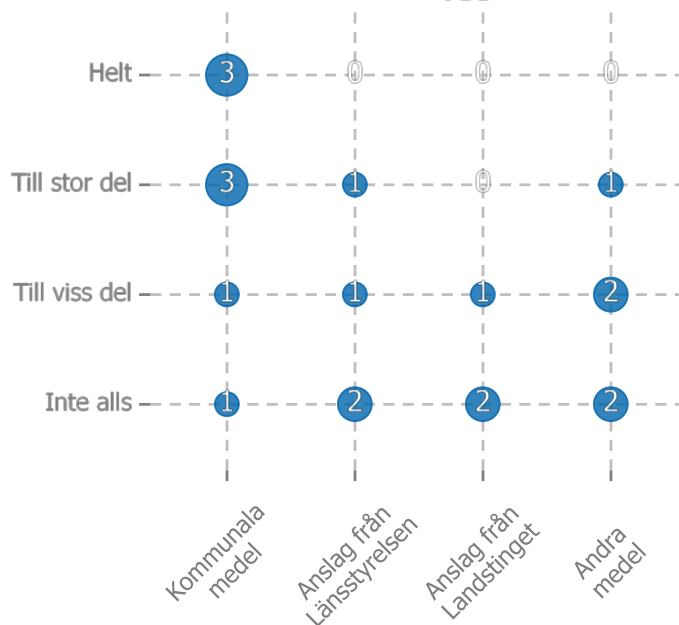
Var det ANDT-förebyggande arbetet integrerat i kommunens ordinarie struktur med mål och budget?



Bubbeldiagram

Den här typen av diagram passar bra för de frågor som är så kallade matrisfrågor. I nedan diagram kan man se hur kommunernas svar fördelar sig på fråga 12. Siffran i en bubbla representerar antal kommuner som har uppgett detta svar. Till exempel har tre kommuner svarat att man finansierar sitt ANDT-förebyggande arbete helt med kommunala medel, och ytterligare tre kommuner uppger att man finansierar sitt arbete till stor del med kommunala medel.

Hur finansierades det ANDT-förebyggande arbetet i kommunen?



Frågor?

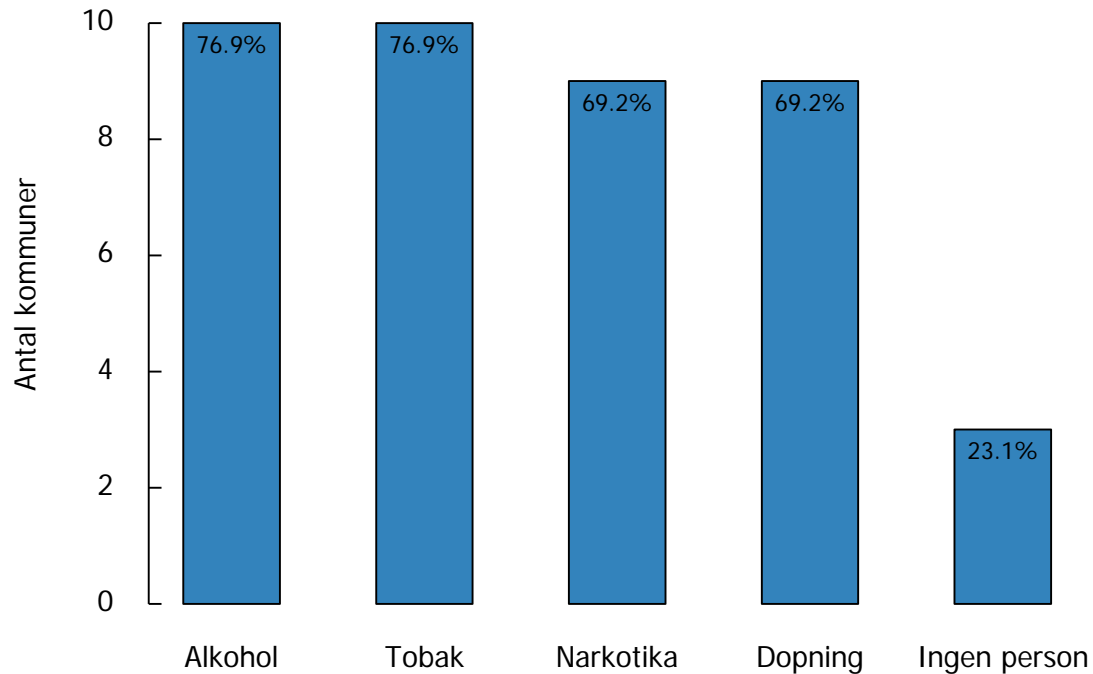
Om du har frågor på denna rapport kan du vända dig till Ulrika Owen. Du når henne via epost till ulrika.owen@folkhalsomyndigheten.se eller på telefon 010-205 28 83. Har du förslag på hur rapporten skulle kunna förbättras inför nästa år tar vi tacksamt emot dessa också.

Ansvarig för programmering av överföring och redovisning av data i denna rapport har varit utredare He Zhang, enheten för statistik och register.

2. Fanns det en eller flera särskilt utsedda personer för att samordna det ANDT-förebyggande arbetet i kommunen (hel- eller deltid) under någon period under 2014?

Kommun	Alkohol	Tobak	Narkotika	Dopning	Ingen person
Boxholm	1	1	1	1	0
Finspång	0	0	0	0	1
Kinda	0	0	0	0	1
Linköping	1	1	1	1	0
Mjölby	1	1	1	1	0
Motala	1	1	1	1	0
Norrköping	1	1	1	1	0
Söderköping	1	1	0	0	0
Vadstena	1	1	1	1	0
Valdemarsvik	1	1	1	1	0
Ydre	0	0	0	0	1
Åtvidaberg	1	1	1	1	0
Ödeshög	1	1	1	1	0
Totalt	10	10	9	9	3

Person utsedd för att samordna ANDT-förebyggande arbete



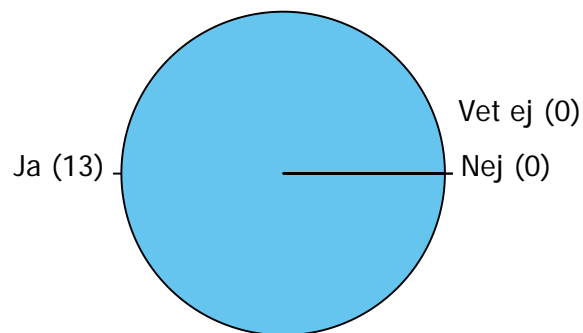
3. Hur mycket arbetstid avsatte kommunen under 2014 för samordning och planering av det ANDT-förebyggande arbetet?

Kommun	Arbetstid
Boxholm	0.15
Finspång	-
Kinda	0.00
Linköping	0.50
Mjölby	0.25
Motala	1.20
Norrköping	1.50
Söderköping	0.25
Vadstena	0.03
Valdemarsvik	0.50
Ydre	-
Åtvidaberg	0.50
Ödeshög	0.40
Totalt	5.28

4. Fanns det under 2014 i ditt län något nätverk för kommunala ANDT-samordnare (eller motsvarande) som länsstyrelsen organiserade?

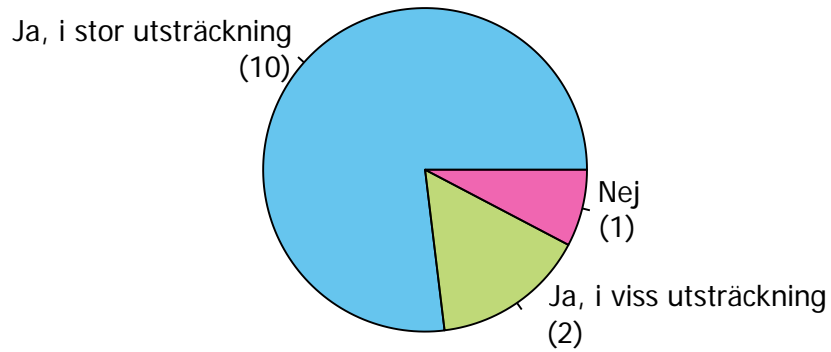
Kommun	Ja	Nej	Vet ej
Boxholm	1	0	0
Finspång	1	0	0
Kinda	1	0	0
Linköping	1	0	0
Mjölby	1	0	0
Motala	1	0	0
Norrköping	1	0	0
Söderköping	1	0	0
Vadstena	1	0	0
Valdemarsvik	1	0	0
Ydre	1	0	0
Åtvidaberg	1	0	0
Ödeshög	1	0	0
Totalt	13	0	0

Fanns det nätverk för kommunala ANDT-samordnare (länsstyrelsens)?



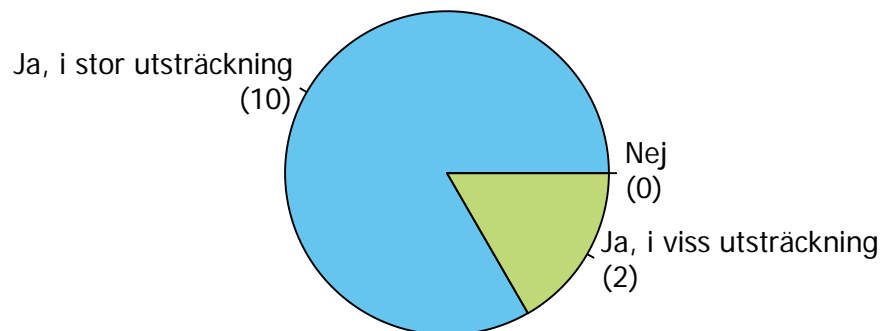
4.1. Deltog din kommun under 2014 i detta nätverk?

Deltog din kommun i detta nätverk?



4.1.1. Gav detta nätverk ett stöd i kommunens arbete med ANDT-frågor under 2014?

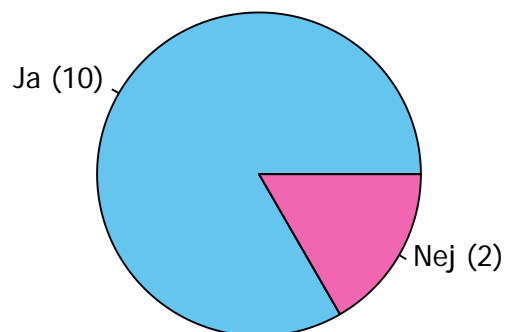
Gav detta nätverk ett stöd?



5. Har kommunen under 2014 deltagit vid sammankomster där man samlat både kommunala alkohol-/tobakshandläggare, tillsynshandläggare av rökfria miljöer och ANDT-samordnare?

Kommun	Ja	Nej
Boxholm	1	0
Finspång	0	1
Kinda	1	0
Linköping	0	1
Mjölby	1	0
Motala	1	0
Norrköping	1	0
Söderköping	1	0
Vadstena	1	0
Valdemarsvik	1	0
Ydre	-	-
Åtvidaberg	1	0
Ödeshög	1	0
Totalt	10	2

Deltagit vid sammankomster för kommunala tillsynshandläggare och ANDT-samordnare



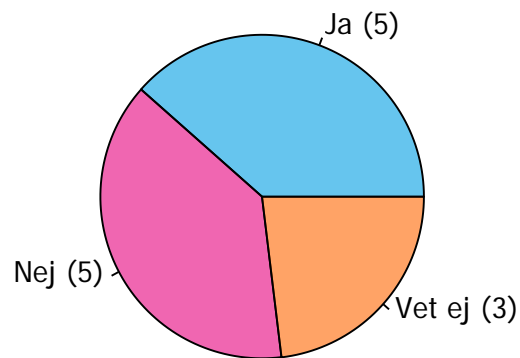
5.1 Ange antal sammankomster:

Kommun	Sammankomster
Boxholm	2
Kinda	1
Mjölby	2
Motala	2
Norrköping	4
Söderköping	1
Vadstena	2
Valdemarsvik	3
Åtvidaberg	3
Ödeshög	1
Totalt	21

6. Fanns det under 2014 i ditt län något annat/några andra nätverk för kommunala ANDT-samordnare (eller motsvarande)?

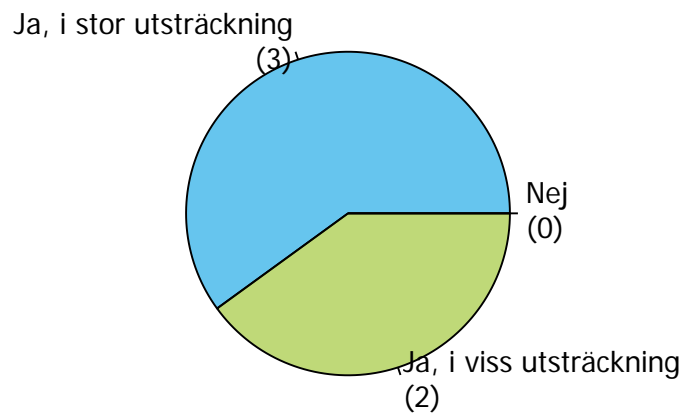
Kommun	Ja	Nej	Vet ej
Boxholm	0	1	0
Finspång	0	0	1
Kinda	0	0	1
Linköping	1	0	0
Mjölby	0	1	0
Motala	1	0	0
Norrköping	0	1	0
Söderköping	1	0	0
Vadstena	0	1	0
Valdemarsvik	0	1	0
Ydre	0	0	1
Åtvidaberg	1	0	0
Ödeshög	1	0	0
Totalt	5	5	3

**Fanns det andra nätverk för kommunala
ANDT-samordnare?**



6.1. Deltog din kommun under 2014 i detta/dessa nätverk?

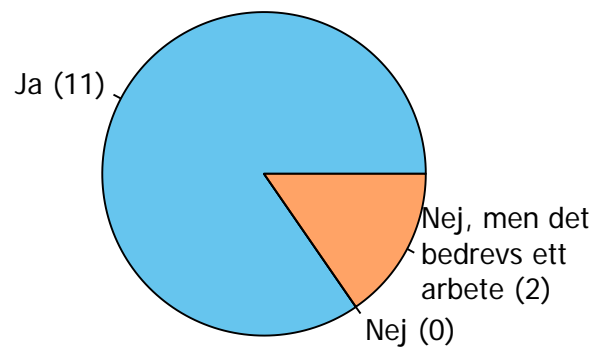
Deltog din kommun i detta/dessa nätverk?



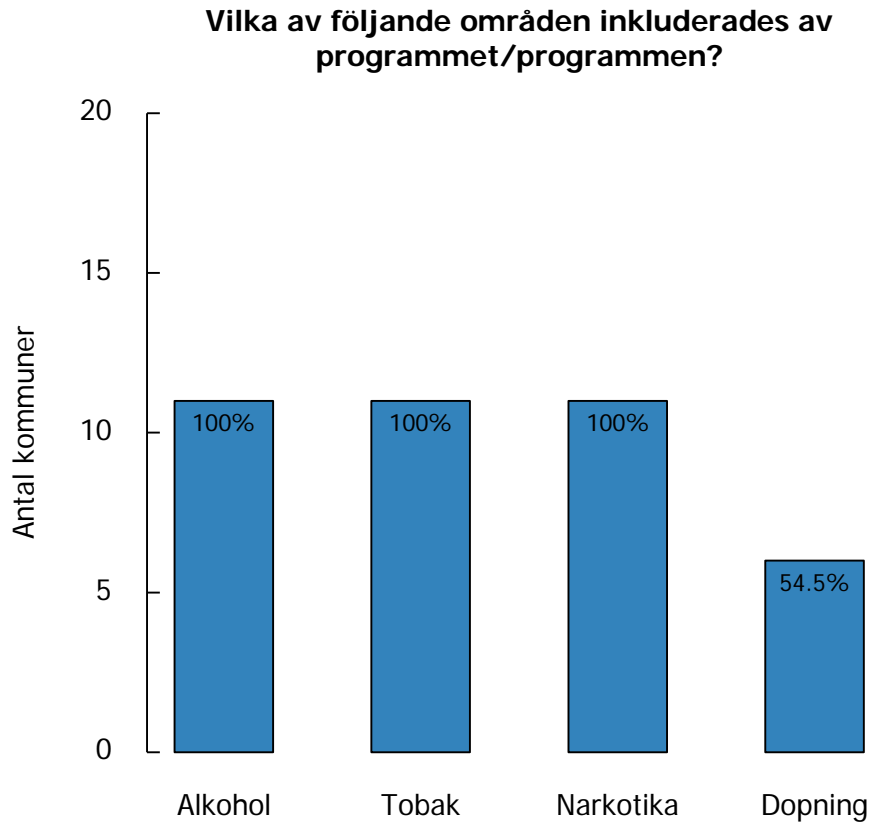
7. Hade kommunen 2014 ett eller flera politiska program som inkluderade det ANDT-förebyggande arbetet?

Kommun	Ja	Nej	Nej, men det bedrevs ett arbete för att ta fram ett politiskt program
Boxholm	1	0	0
Finspång	1	0	0
Kinda	1	0	0
Linköping	1	0	0
Mjölby	1	0	0
Motala	1	0	0
Norrköping	1	0	0
Söderköping	1	0	0
Vadstena	0	0	1
Valdemarsvik	1	0	0
Ydre	1	0	0
Åtvidaberg	1	0	0
Ödeshög	0	0	1
Totalt	11	0	2

Politiska program som inkluderade det ANDT-förebyggande arbetet



7.1. Vilka av följande områden inkluderades av programmet/programmen under 2014?



7.2. Vilket år antogs den senaste versionen av det politiska program som inkluderade det ANDT-förebyggande arbete vilket kommunen arbetade utifrån 2014?

Kommun	År
Boxholm	2007
Finspång	2008
Kinda	2013
Linköping	2011
Mjölby	2012
Motala	2006
Norrköping	2012
Söderköping	2009

Kommun	År
Valdemarsvik	2010
Ydre	2012
Åtvidaberg	2013

7.3. I, eller i anslutning till, detta/dessa politiska program för det ANDT-förebyggande arbetet finns:

alt.1=Mätbara mål

alt.2=Genomförandeplan med ansvariga aktörer

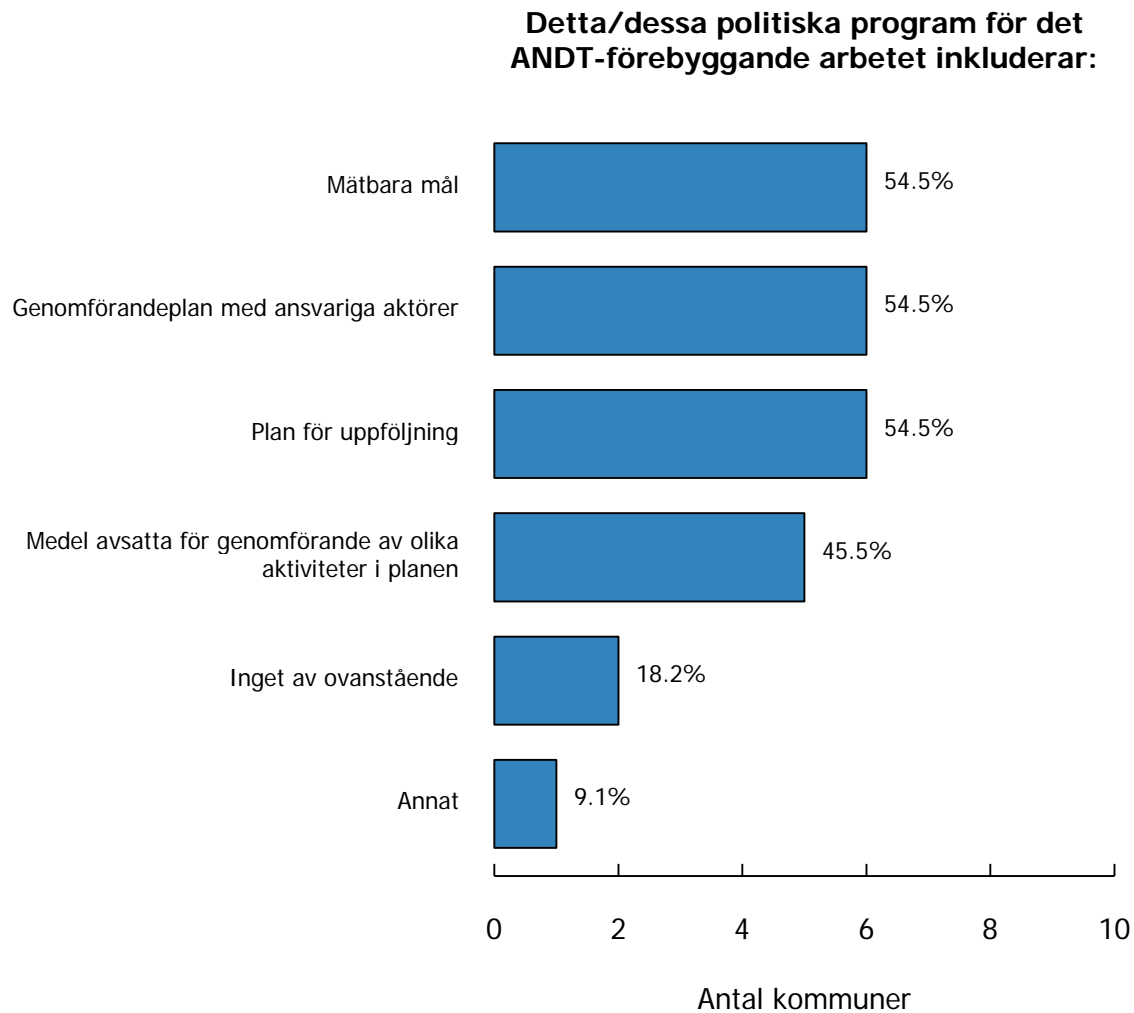
alt.3=Plan för uppföljning

alt.4=Medel avsatta för genomförande av olika aktiviteter i planen

alt.5=Inget av ovanstående

alt.6=Annat

Kommun	alt 1	alt 2	alt 3	alt 4	alt 5	alt 6
Boxholm	0	0	0	0	1	0
Finspång	0	0	0	0	1	0
Kinda	1	1	0	1	0	0
Linköping	0	0	1	0	0	0
Mjölby	1	1	1	0	0	0
Motala	0	0	0	1	0	1
Norrköping	0	1	1	1	0	0
Söderköping	1	1	1	0	0	0
Valdemarsvik	1	0	0	1	0	0
Ydre	1	1	1	0	0	0
Åtvidaberg	1	1	1	1	0	0
Totalt	6	6	6	5	2	1

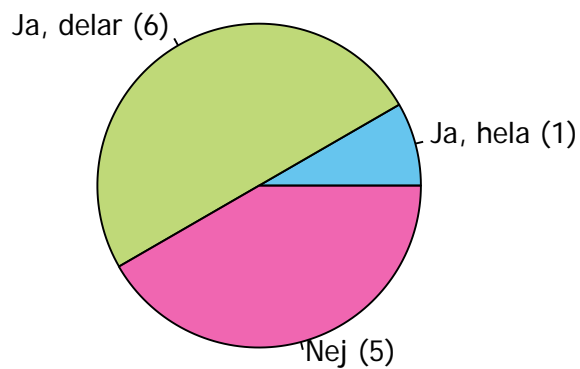


8. Genomfördes en uppföljning eller utvärdering av det ANDT-förebyggande arbetet i kommunen under 2014?

Kommun	Ja, hela kommunens ANDT-arbete följdes upp/utvärderades	Ja, delar av kommuns ANDT-arbete följdes upp/utvärderades	Nej
Boxholm	0	0	1
Finspång	0	1	0
Kinda	0	1	0
Linköping	0	1	0
Mjölby	0	1	0
Motala	0	1	0

Kommun	Ja, hela kommunens ANDT-arbete följdes upp/utvärderades	Ja, delar av kommuns ANDT-arbete följdes upp/utvärderades	Nej
Norrköping	0	1	0
Söderköping	0	0	1
Vadstena	0	0	1
Valdemarsvik	0	0	1
Ydre	-	-	-
Åtvidaberg	1	0	0
Ödeshög	0	0	1
Totalt	1	6	5

**Genomfördes en uppföljning eller utvärdering av
det ANDT-förebyggande arbetet?**



9. Hade kommunen 2014 någon av följande policyer på ANDT-området?

alt.1=Kommunen som arbetsgivare har en alkohol- och/eller drogpolicy (ANDT-policy)

alt.2=Kommunen som arbetsgivare har en policy som rör rökfri arbetstid

alt.3=Kommunen som arbetsgivare har en policy som rör tobaksfri arbetstid

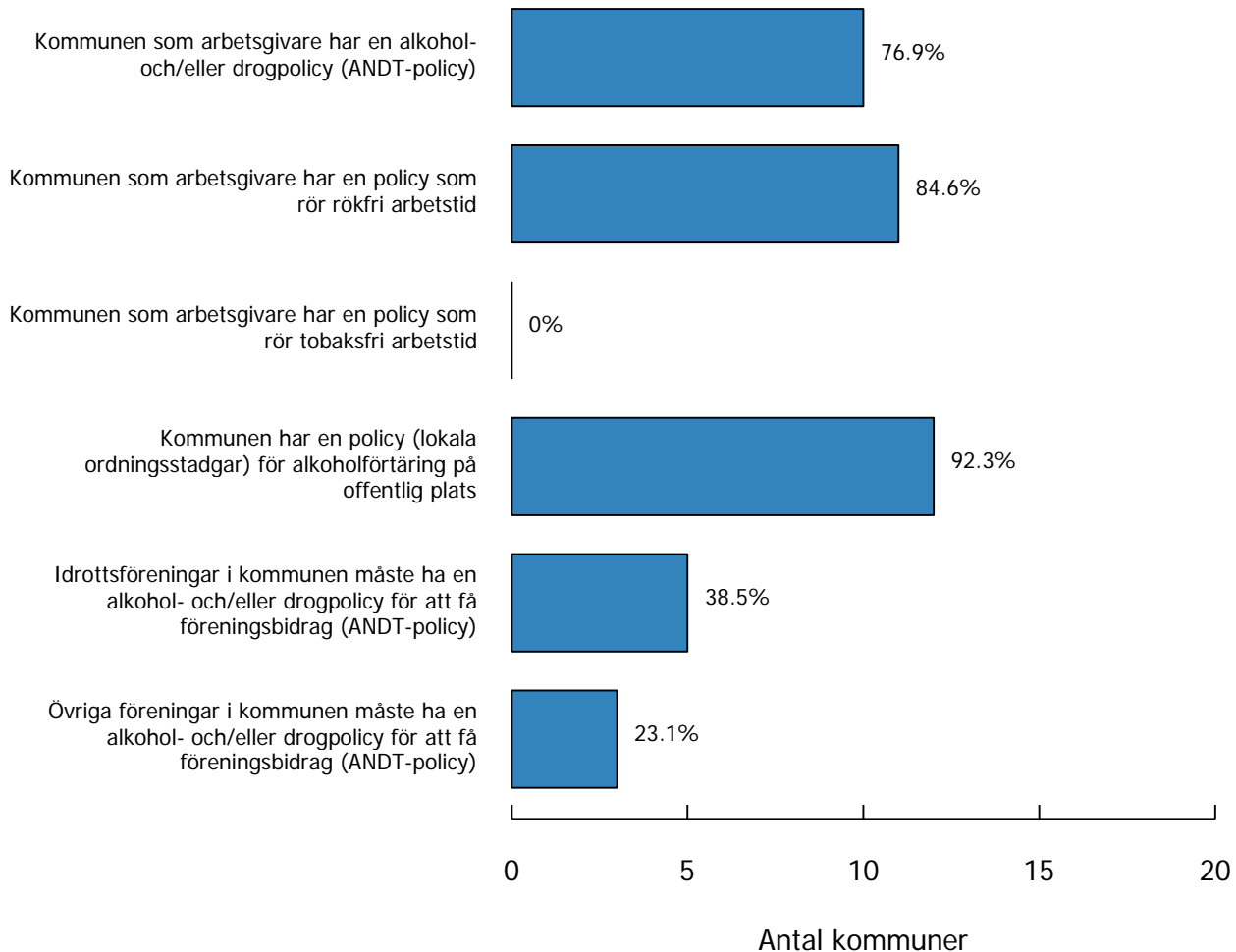
alt.4=Kommunen har en policy (lokala ordningsstadgar) för alkoholförtäring på offentlig plats

alt.5=Idrottsföreningar i kommunen måste ha en alkohol- och/eller drogpolicy för att få föreningsbidrag (ANDT-policy)

alt.6=Övriga föreningar i kommunen måste ha en alkohol- och/eller drogpolicy för att få föreningsbidrag (ANDT-policy)

Kommun	alt 1	alt 2	alt 3	alt 4	alt 5	alt 6
Boxholm	0	0	0	1	0	0
Finspång	1	1	0	1	0	0
Kinda	1	1	0	1	0	0
Linköping	1	1	0	1	0	0
Mjölby	1	1	0	1	0	0
Motala	1	1	0	1	0	0
Norrköping	1	1	0	1	1	1
Söderköping	1	1	0	1	0	0
Vadstena	0	0	0	0	1	0
Valdemarsvik	1	1	0	1	1	0
Ydre	0	1	0	1	0	0
Åtvidaberg	1	1	0	1	1	1
Ödeshög	1	1	0	1	1	1
Totalt	10	11	0	12	5	3

Hade kommunen någon av följande policyer på ANDT-området?

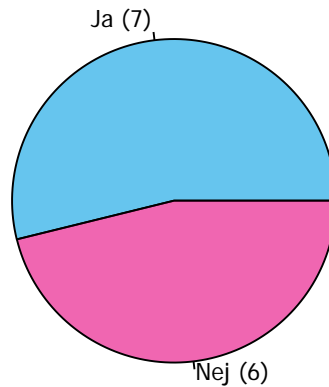


10. Hade kommunen under 2014 en policy som inkluderade det ANDT-förebyggande arbetet i den kommunala grundskolan?

Kommun	Ja	Nej
Boxholm	0	1
Finspång	0	1
Kinda	1	0
Linköping	1	0
Mjölby	1	0

Kommun	Ja	Nej
Motala	1	0
Norrköping	1	0
Söderköping	1	0
Vadstena	0	1
Valdemarsvik	0	1
Ydre	1	0
Åtvidaberg	0	1
Ödeshög	0	1
Totalt	7	6

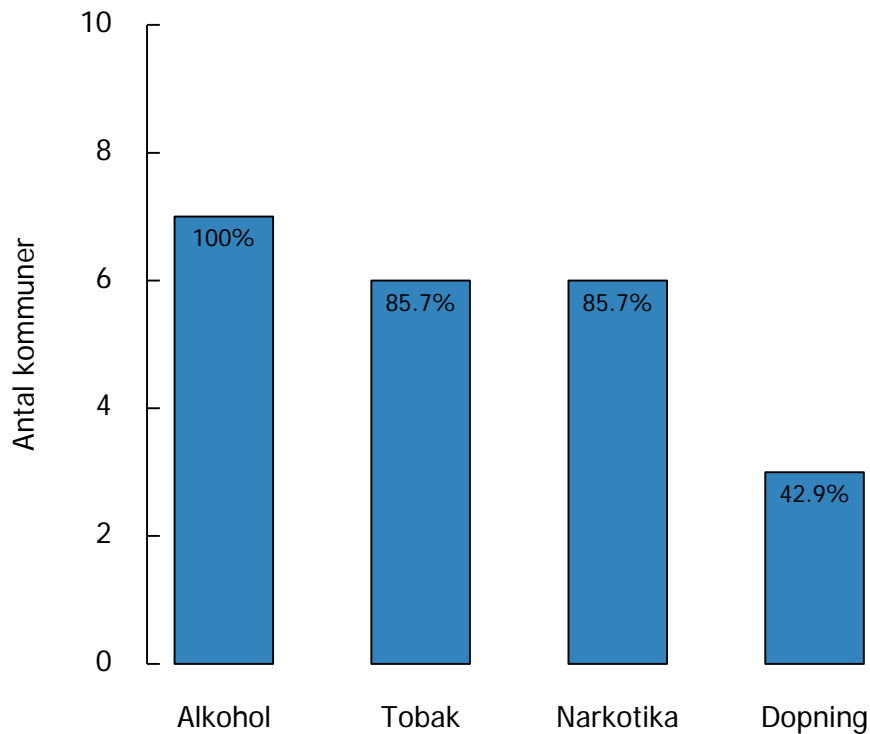
Policy som inkluderade det ANDT-förebyggande arbetet i den kommunala grundskolan



10.1. Vilka av följande områden omfattades av policyn under 2014?

Kommun	Alkohol	Tobak	Narkotika	Dopning
Kinda	1	0	1	1
Linköping	1	1	1	1
Mjölby	1	1	1	1
Motala	1	1	1	0
Norrköping	1	1	1	0
Söderköping	1	1	0	0
Ydre	1	1	1	0
Totalt	7	6	6	3

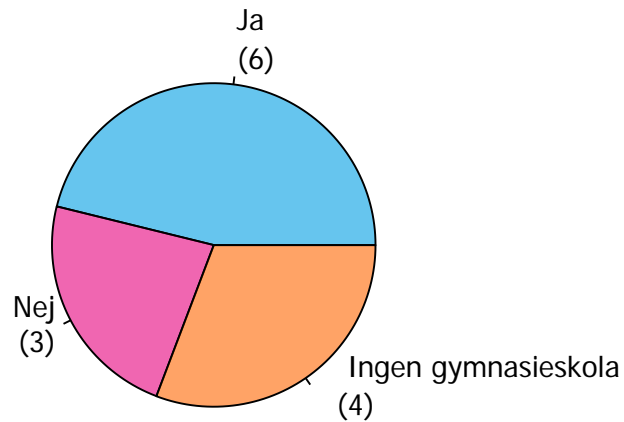
Följande områden omfattades av policyn



11. Hade kommunen under 2014 en policy som inkluderade det ANDT-förebyggande arbetet i den kommunala gymnasieskolan?

Kommun	Ja	Nej	Ingen gymnasieskola
Boxholm	0	0	1
Finspång	0	1	0
Kinda	1	0	0
Linköping	1	0	0
Mjölby	1	0	0
Motala	1	0	0
Norrköping	1	0	0
Söderköping	1	0	0
Vadstena	0	1	0
Valdemarsvik	0	0	1
Ydre	0	0	1
Åtvidaberg	0	1	0
Ödeshög	0	0	1
Totalt	6	3	4

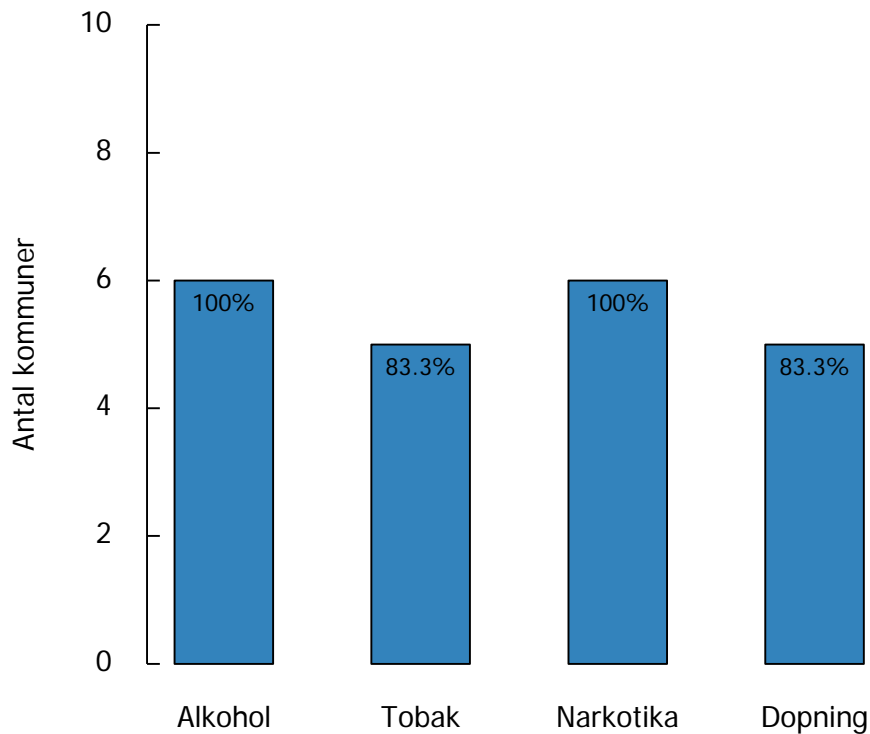
Policy som inkluderade det ANDT-förebyggande arbetet i den kommunala gymnasieskolan



11.1. Vilka av följande områden omfattades av policyn under 2014?

Kommun	Alkohol	Tobak	Narkotika	Dopning
Kinda	1	0	1	1
Linköping	1	1	1	1
Mjölby	1	1	1	1
Motala	1	1	1	1
Norrköping	1	1	1	1
Söderköping	1	1	1	0
Totalt	6	5	6	5

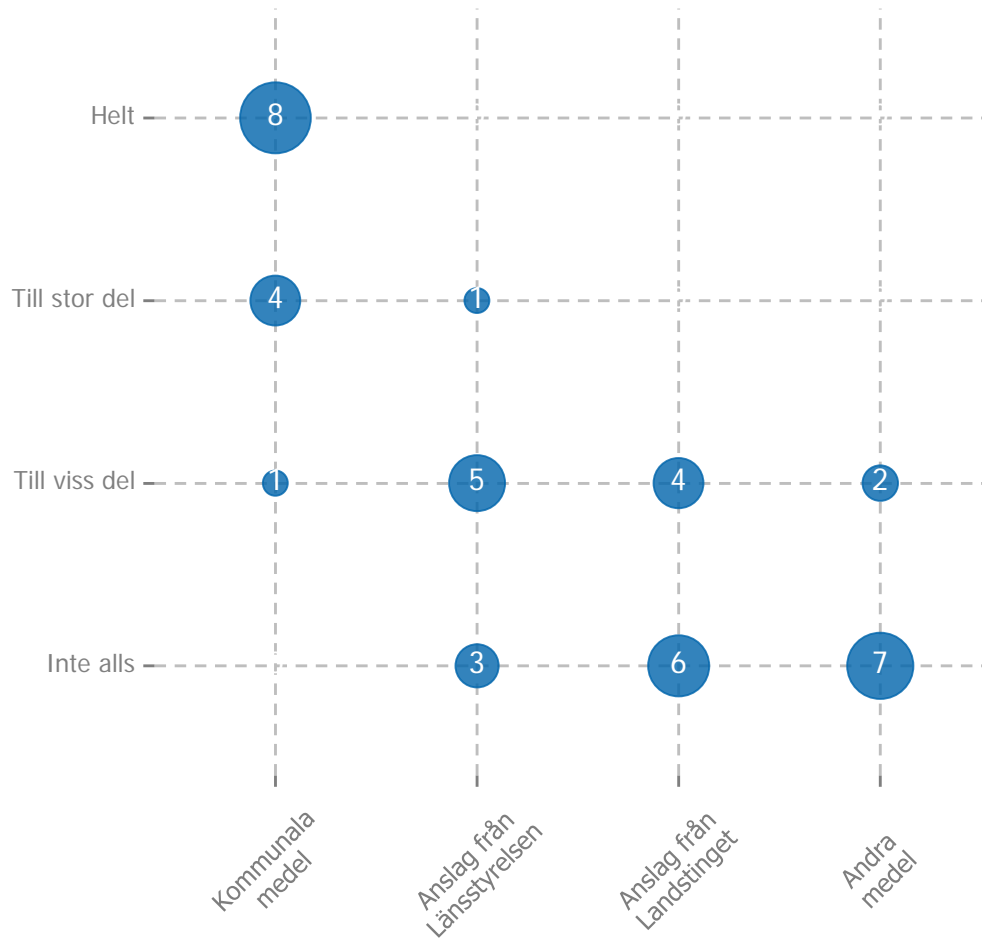
Vilka av följande områden omfattades av policyn?



12. Hur finansierades det ANDT-förebyggande arbetet i kommunen under 2014?

Kommun	Kommunala medel	Anslag från Länsstyrelsen	Anslag från Landstinget	Andra medel
Boxholm	Helt			
Finspång	Helt	Ingen	Ingen	Ingen
Kinda	Helt	Ingen	Ingen	Ingen
Linköping	Stor	Stor	Viss	Ingen
Mjölby	Helt	Viss	Ingen	Ingen
Motala	Stor	Viss	Viss	Viss
Norrköping	Helt			
Söderköping	Stor		Viss	
Vadstena	Helt			
Valdemarsvik	Stor	Viss	Ingen	Viss
Ydre	Viss	Ingen	Ingen	Ingen
Åtvidaberg	Helt	Viss	Ingen	Ingen
Ödeshög	Helt	Viss	Viss	Ingen

Hur finansierades det ANDT-förebyggande arbetet i kommunen?

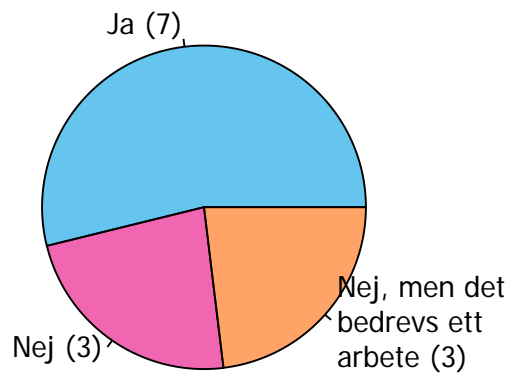


13. Fanns det under 2014 en styrgrupp för det lokala ANDT-förebyggande arbetet i kommunen?

Kommun	Ja	Nej	Nej, men det bedrevs ett arbete för att skapa en sådan styrgrupp
Boxholm	0	1	0
Finspång	1	0	0
Kinda	0	0	1
Linköping	0	1	0
Mjölby	1	0	0
Motala	0	0	1
Norrköping	1	0	0
Söderköping	0	1	0

Kommun	Ja	Nej	Nej, men det bedrevs ett arbete för att skapa en sådan styrgrupp
Vadstena	0	0	1
Valdemarsvik	1	0	0
Ydre	1	0	0
Åtvidaberg	1	0	0
Ödeshög	1	0	0
Totalt	7	3	3

Fanns det en styrgrupp för det lokala ANDT-förebyggande arbetet i kommunen?

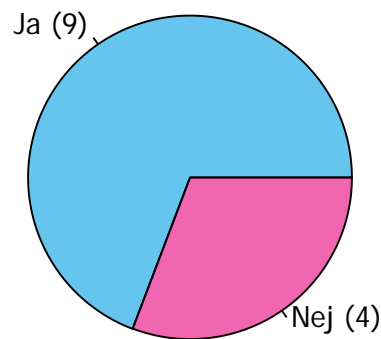


14. Var det ANDT-förebyggande arbetet under 2014 integrerat i kommunens ordinarie struktur med mål och budget?

Kommun	Ja	Nej
Boxholm	0	1
Finspång	1	0
Kinda	1	0
Linköping	1	0
Mjölby	1	0
Motala	1	0
Norrköping	1	0
Söderköping	0	1
Vadstena	0	1
Valdemarsvik	1	0
Ydre	0	1

Kommun	Ja	Nej
Åtvidaberg	1	0
Ödeshög	1	0
Totalt	9	4

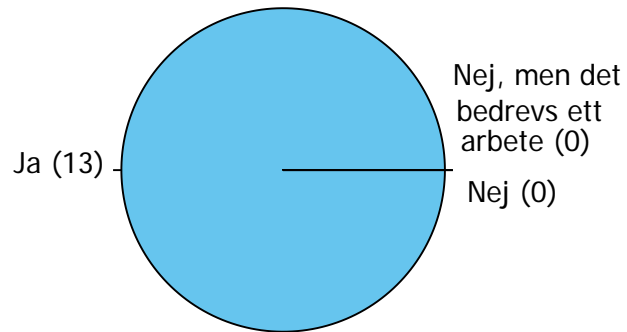
Var det ANDT-förebyggande arbetet integrerat i kommunens ordinarie struktur med mål och budget?



15. Fanns det under 2014 lokal samverkan mellan det ANDT-förebyggande och det brottsförebyggande arbetet?

Kommun	Ja	Nej	Nej, men det bedrevs ett arbete för att skapa en sådan samverkan
Boxholm	1	0	0
Finspång	1	0	0
Kinda	1	0	0
Linköping	1	0	0
Mjölby	1	0	0
Motala	1	0	0
Norrköping	1	0	0
Söderköping	1	0	0
Vadstena	1	0	0
Valdemarsvik	1	0	0
Ydre	1	0	0
Åtvidaberg	1	0	0
Ödeshög	1	0	0
Totalt	13	0	0

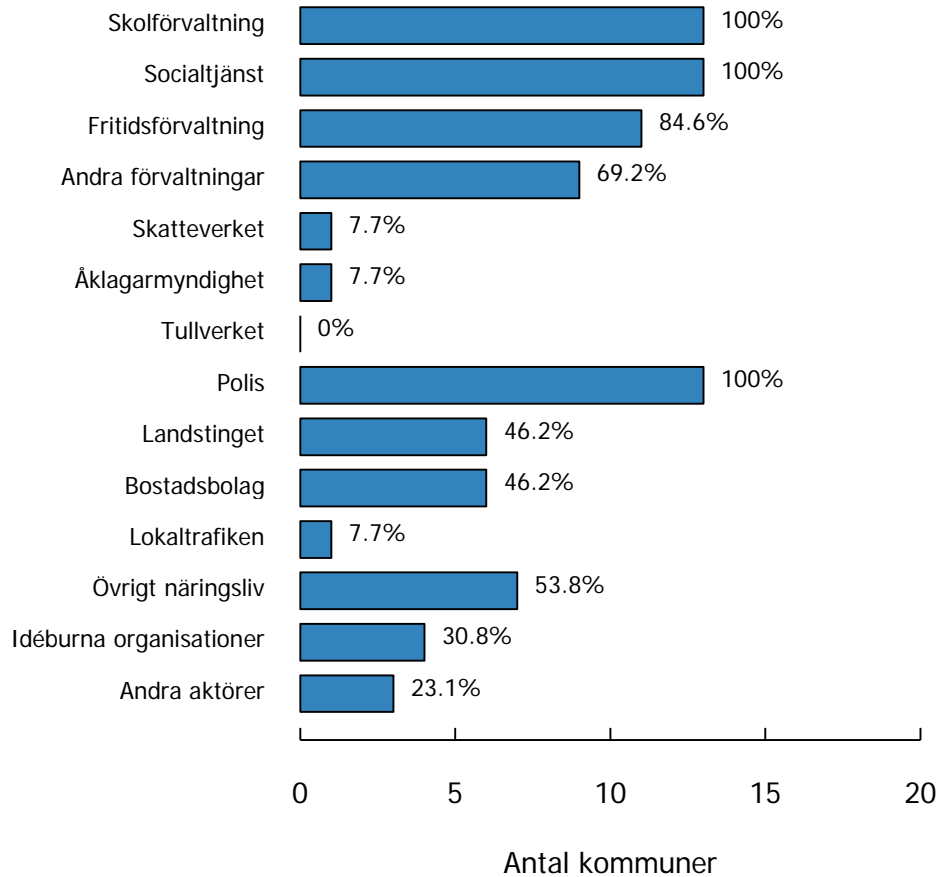
**Lokal samverkan mellan det ANDT-förebyggande och
det brottsförebyggande arbetet**



15.1. Vilka lokala aktörer ingick i denna lokala samverkan mellan det ANDT-förebyggande och det brottsförebyggande arbetet 2014?

Kommun	Skolförvaltning	Socialtjänst	Fritidsförvaltning	Andra förvaltningar	Skatteverket	Åklagarmyndighet	Tullverket	Polis	Landstinget	Bostadsbolag	Lokaltrafiken	Övrigt näringsliv	I déburna organisationer	Andra aktörer
Boxholm	1	1	1	1	0	0	0	1	0	1	0	0	0	1
Finspång	1	1	1	1	0	0	0	1	0	0	0	0	0	0
Kinda	1	1	1	0	0	0	0	1	0	0	0	1	1	0
Linköping	1	1	1	1	0	0	0	1	0	0	0	0	0	0
Mjölby	1	1	1	1	0	0	0	1	1	1	0	1	0	1
Motala	1	1	1	1	0	0	0	1	1	1	0	1	1	0
Norrköping	1	1	1	1	0	1	0	1	1	1	1	1	1	1
Söderköping	1	1	1	0	0	0	0	1	1	0	0	0	0	0
Vadstena	1	1	0	0	0	0	0	1	0	1	0	1	0	0
Valdemarsvik	1	1	1	1	0	0	0	1	0	1	0	0	0	0
Ydre	1	1	0	0	0	0	0	1	1	0	0	1	1	0
Åtvidaberg	1	1	1	1	1	0	0	1	0	0	0	0	0	0
Ödeshög	1	1	1	1	0	0	0	1	1	0	0	1	0	0
Totalt	13	13	11	9	1	1	0	13	6	6	1	7	4	3

Vilka lokala aktörer ingick i denna lokala samverkan mellan det ANDT-förebyggande och det brottsförebyggande arbetet?

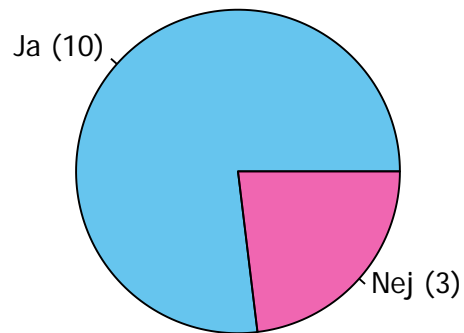


15.2. Fanns det någon skriftlig överenskommelse/samverkansavtal för denna lokala samverkan som rörde ANDT-förebyggande och brottsförebyggande arbete under 2014?

Kommun	Ja	Nej
Boxholm	0	1
Finspång	1	0
Kinda	1	0
Linköping	1	0
Mjölby	0	1
Motala	1	0

Kommun	Ja	Nej
Norrköping	1	0
Söderköping	1	0
Vadstena	0	1
Valdemarsvik	1	0
Ydre	1	0
Åtvidaberg	1	0
Ödeshög	1	0
Totalt	10	3

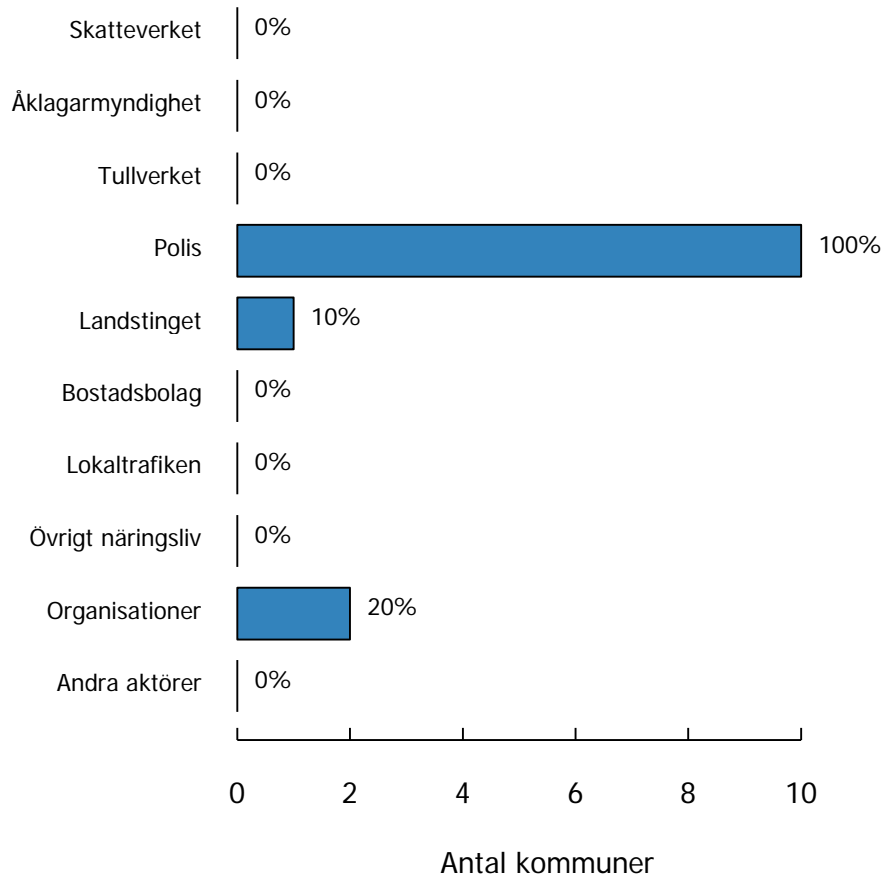
Fanns det någon skriftlig överenskommelse/samverkansavtal för denna lokala samverkan som rörde ANDT-förebyggande och brottsförebyggande arbete?



15.2.1. Med vilka lokala aktörer hade kommunen en skriftlig överenskommelse/samverkansavtal för denna lokala samverkan som rörde ANDT-förebyggande och brottsförebyggande arbete under 2014?

Kommun	Skatteverket	Åklagarmyndighet	Tullverket	Polis	Landstinget	Bostadsbolag	Lokaltrafiken	Övrigt näringsliv	Organisationer	Andra aktörer
Finspång	0	0	0	1	0	0	0	0	0	0
Kinda	0	0	0	1	0	0	0	0	0	0
Linköping	0	0	0	1	0	0	0	0	0	0
Motala	0	0	0	1	1	0	0	0	0	0
Norrköping	0	0	0	1	0	0	0	0	1	0
Söderköping	0	0	0	1	0	0	0	0	0	0
Valdemarsvik	0	0	0	1	0	0	0	0	0	0
Ydre	0	0	0	1	0	0	0	0	1	0
Åtvidaberg	0	0	0	1	0	0	0	0	0	0
Ödeshög	0	0	0	1	0	0	0	0	0	0
Totalt	0	0	0	10	1	0	0	0	2	0

Med vilka lokala aktörer hade kommunen en skriftlig överenskommelse/samverkansavtal för denna lokala samverkan som rörde ANDT-förebyggande och brottsförebyggande arbete?

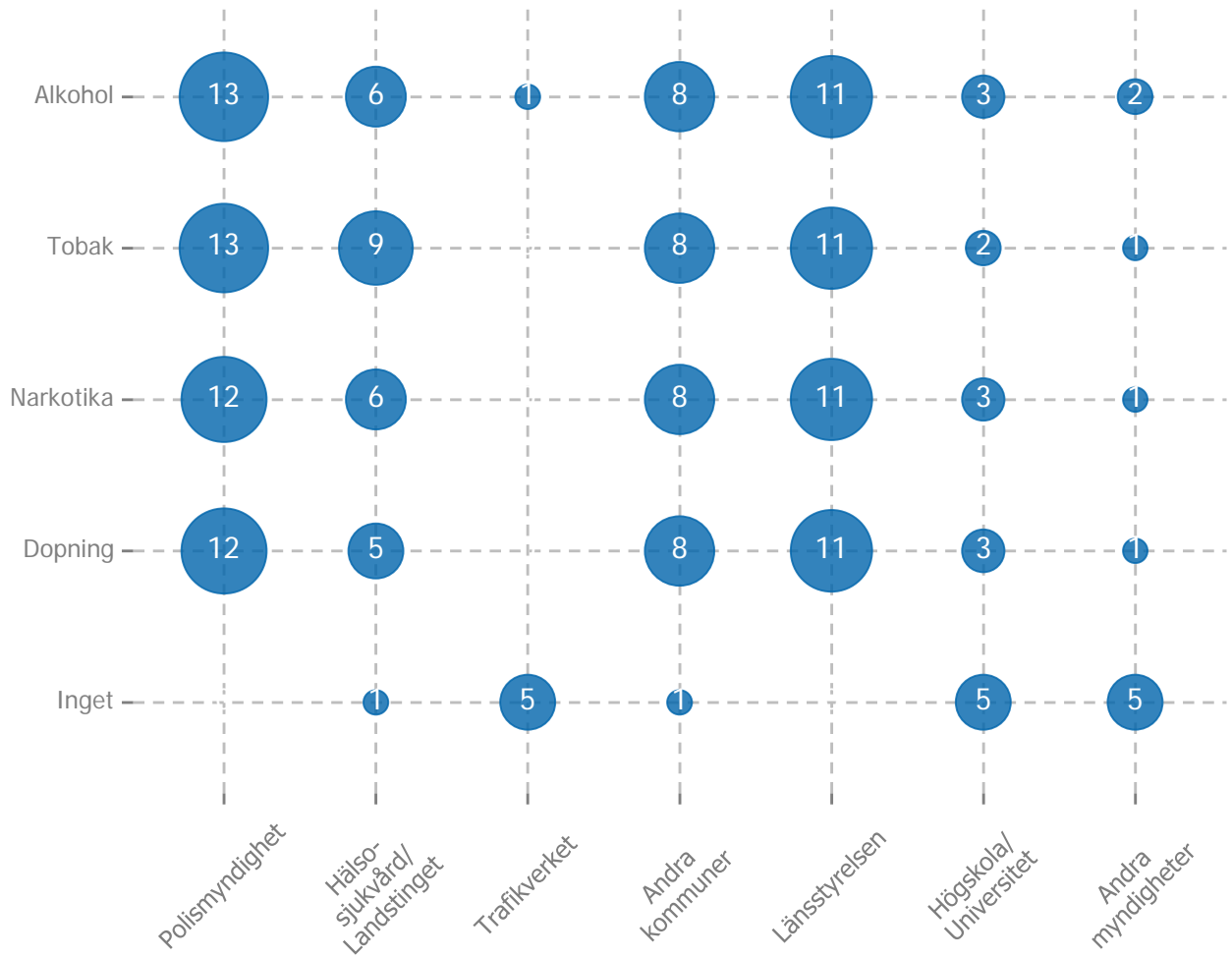


16. Med vilka myndigheter hade kommunen ett regelbundet eller formaliserat samarbete (möten eller aktivitet/aktiviteter) gällande det ANDT-förebyggande arbetet under 2014?

A=Alkohol, T=Tobak, N=Narkotika, D=Dopning, I=Inget

Kommun	Polismyndighet	Hälsa- och sjukvård /landstinget	Trafikverket	Andra kommuner	Länsstyrelsen	Högskola/Universitet	Andra myndigheter
Boxholm	ATND	T	I	ATND	ATND	I	I
Finspång	ATND	I	I	ATND	ATND	I	I
Kinda	ATND						
Linköping	ATD	T		ATND	ATND		
Mjölby	ATND	ATND	I	ATND	ATND	I	I
Motala	ATND	ATND		ATND	ATND	ATND	ATND
Norrköping	ATND	ATND	A	ATND	ATND	AND	
Söderköping	ATN	ATN			ATND		
Vadstena	ATND	ATND			ATND		
Valdemarsvik	ATND	ATND	I	I	ATND	I	I
Ydre	ATND						
Åtvidaberg	ATND			ATND	ATND	ATND	A
Ödeshög	ATND	T	I	ATND	ATND	I	I

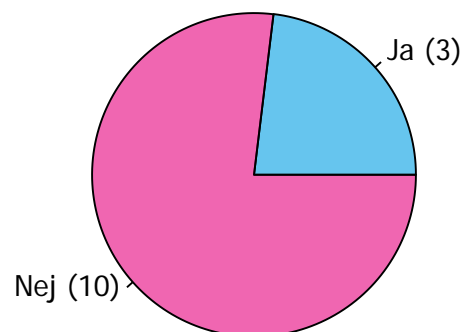
Med vilka myndigheter hade kommunen ett regelbundet eller formaliserat samarbete (möten eller aktivitet/aktiviteter) gällande det ANDT-förebyggande arbetet?



16.1. Fanns det under 2014 någon skriftlig överenskommelse/samverkansavtal för det ANDT-förebyggande arbetet som inkluderade kommunen och en eller flera av nämnda myndigheter?

Kommun	Ja	Nej
Boxholm	0	1
Finspång	1	0
Kinda	0	1
Linköping	0	1
Mjölby	0	1
Motala	0	1
Norrköping	0	1
Söderköping	1	0
Vadstena	0	1
Valdemarsvik	1	0
Ydre	0	1
Åtvidaberg	0	1
Ödeshög	0	1
Totalt	3	10

Fanns det någon skriftlig överenskommelse/samverkansavtal för det ANDT-förebyggande arbetet som inkluderade kommunen och en eller flera av nämnda myndigheter?

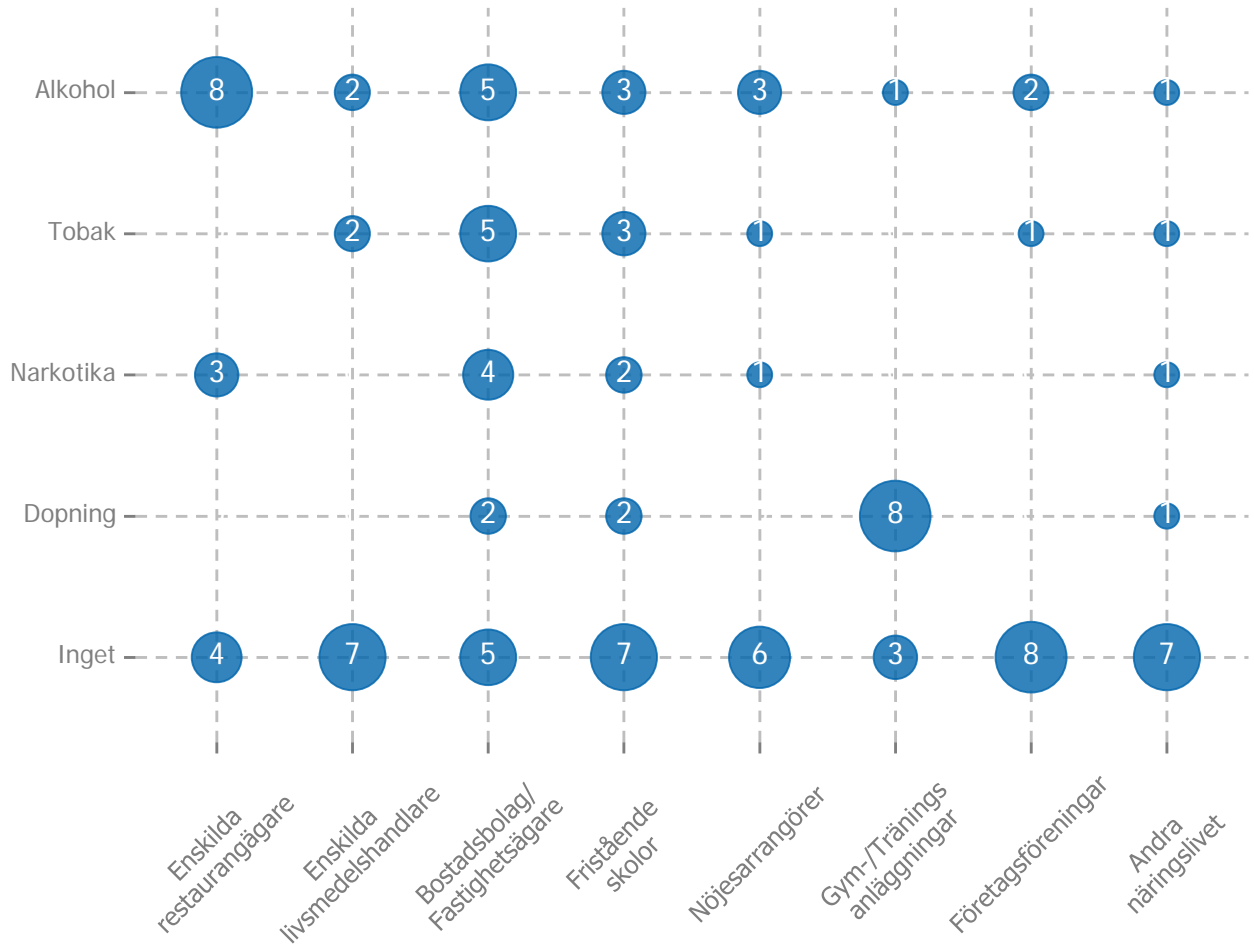


17. Med vilka aktörer inom näringslivet (ej endast sponsorer) hade kommunen ett regelbundet eller formaliserat samarbete (möten eller aktivitet/aktiviteter) gällande det ANDT-förebyggande arbetet under 2014?

A=Alkohol, T=Tobak, N=Narkotika, D=Dopning, I=Inget

Kommun	Enskilda restaurangägare	Enskilda livsmedelshandlare	Bostadsbolag/ Fastighetsägare	Fristående skolor	Nöjesarrangörer	Gym-/Träningsanläggningar	Företagsföreningar	Andra näringslivet
Boxholm	I	I	ATN	I	I	I	I	I
Finspång	I	I	I	D	I	D	I	I
Kinda	A	AT	ATND	I	I	I	I	I
Linköping	N					D		
Mjölby	I	I	ATND	I	I	D	I	ATND
Motala	AN		ATN	ATND		D	AT	
Norrköping	AN	T		ATN		D		
Söderköping	A	A	AT	AT	ATN	A	A	
Vadstena	A	I	I	I	I	D	I	I
Valdemarsvik	A	I	I	I	A	D	I	I
Ydre	A							
Åtvidaberg	A	I	I	I	A	D	I	I
Ödeshög	I	I	I	I	I	I	I	I

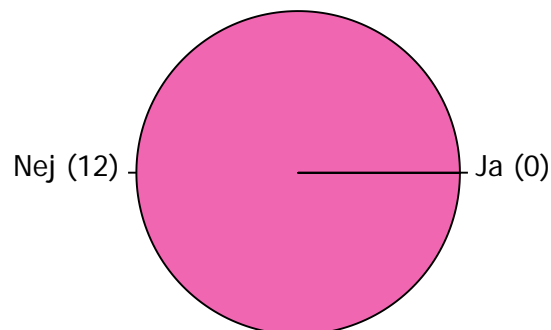
Med vilka aktörer inom näringslivet (ej endast sponsorer) hade kommunen ett regelbundet eller formaliserat samarbete (möten eller aktivitet/aktiviteter) gällande det ANDT-förebyggande arbetet?



17.1. Fanns det under 2014 någon skriftlig överenskommelse/samverkansavtal för det ANDT-förebyggande arbetet som inkluderade kommunen och en eller flera representanter från näringslivet?

Kommun	Ja	Nej
Boxholm	0	1
Finspång	0	1
Kinda	0	1
Linköping	0	1
Mjölby	0	1
Motala	0	1
Norrköping	0	1
Söderköping	0	1
Vadstena	0	1
Valdemarsvik	0	1
Ydre	0	1
Åtvidaberg	0	1
Ödeshög	-	-
Totalt	0	12

Fanns det någon skriftlig överenskommelse/samverkansavtal för det ANDT-förebyggande arbetet som inkluderade kommunen och en eller flera representanter från näringslivet?

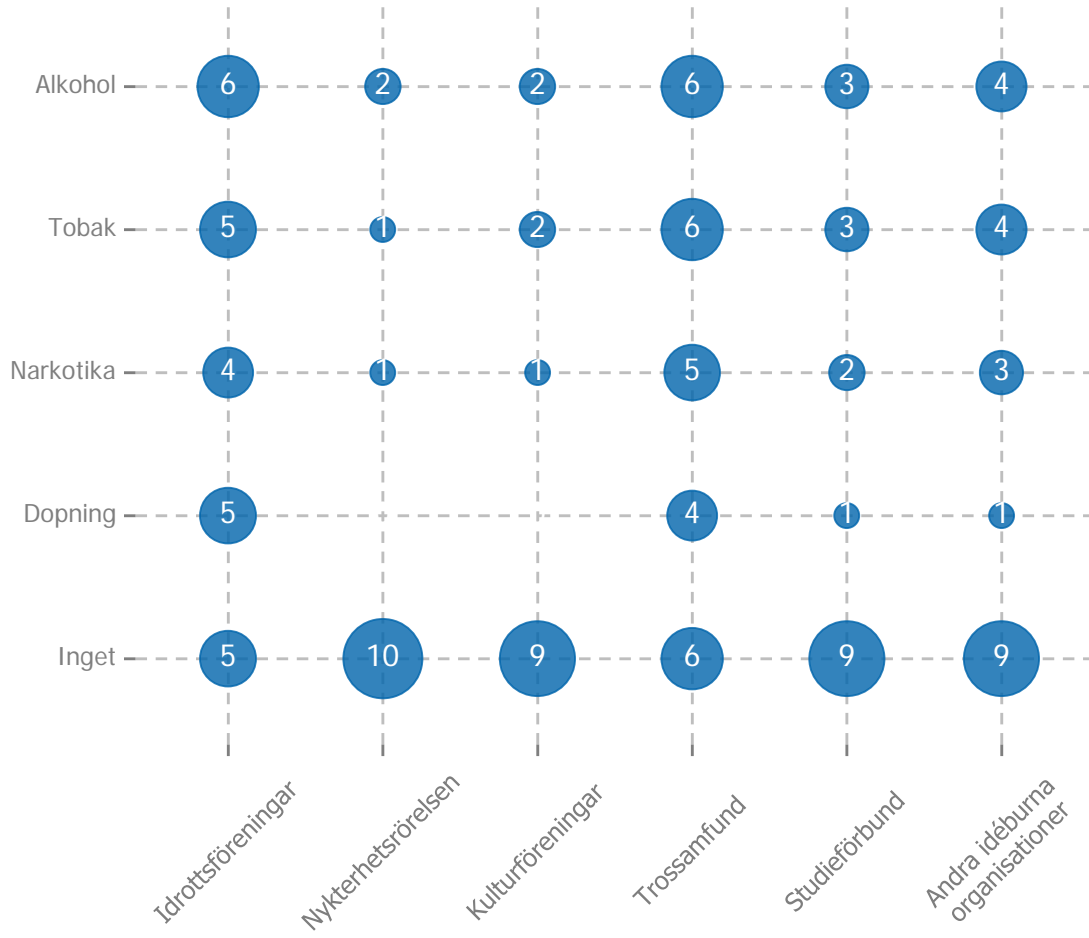


18. Med vilka idéburna organisationer (frivilligorganisationer) hade kommunen ett regelbundet eller formaliserat samarbete (möten eller aktivitet/aktiviteter) gällande det ANDT-förebyggande arbetet under 2014?

A=Alkohol, T=Tobak, N=Narkotika, D=Dopning, I=Inget

Kommun	I drottsföreningar	Nyktterhetsrörelsen	Kulturföreningar	Trossamfund	Studieförbund	Andra idéburna organisationer
Boxholm	I	I	I	I	I	I
Finspång	I	I	I	I	I	I
Kinda	I	I	I	ATND	I	I
Linköping	D					ATND
Mjölby	ATND	I	I	ATND	ATND	I
Motala	ATND	I		ATND	I	ATN
Norrköping	ATN	ATN	ATN	ATN	ATN	ATN
Söderköping	AT	A	AT	AT	AT	AT
Vadstena	D	I	I	I	I	I
Valdemarsvik	I	I	I	I	I	I
Ydre	I	I	I	I	I	I
Åtvidaberg	A	I	I	I	I	I
Ödeshög	ATND	I	I	ATND	I	I

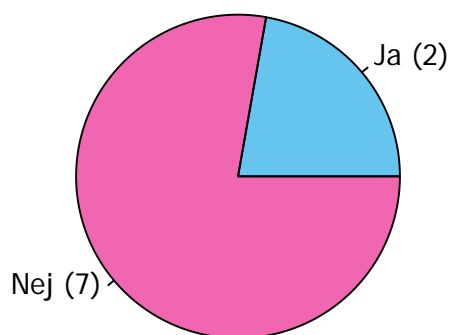
Med vilka idéburna organisationer (frivilligorganisationer) hade kommunen ett regelbundet eller formaliserat samarbete (möten eller aktivitet/aktiviteter) gällande det ANDT-förebyggande arbetet?



18.1 Fanns det under 2014 någon skriftlig överenskommelse/samverkansavtal för det ANDT-förebyggande arbetet som inkluderade kommunen och en eller flera idéburna organisationer (frivilligorganisationer)?

Kommun	Ja	Nej
Boxholm	-	-
Finspång	-	-
Kinda	0	1
Linköping	0	1
Mjölby	0	1
Motala	0	1
Norrköping	1	0
Söderköping	1	0
Vadstena	0	1
Valdemarsvik	-	-
Ydre	-	-
Åtvidaberg	0	1
Ödeshög	0	1
Totalt	2	7

Fanns det någon skriftlig överenskommelse/samverkansavtal för det ANDT-förebyggande arbetet som inkluderade kommunen och en eller flera idéburna organisationer (frivilligorganisationer)?

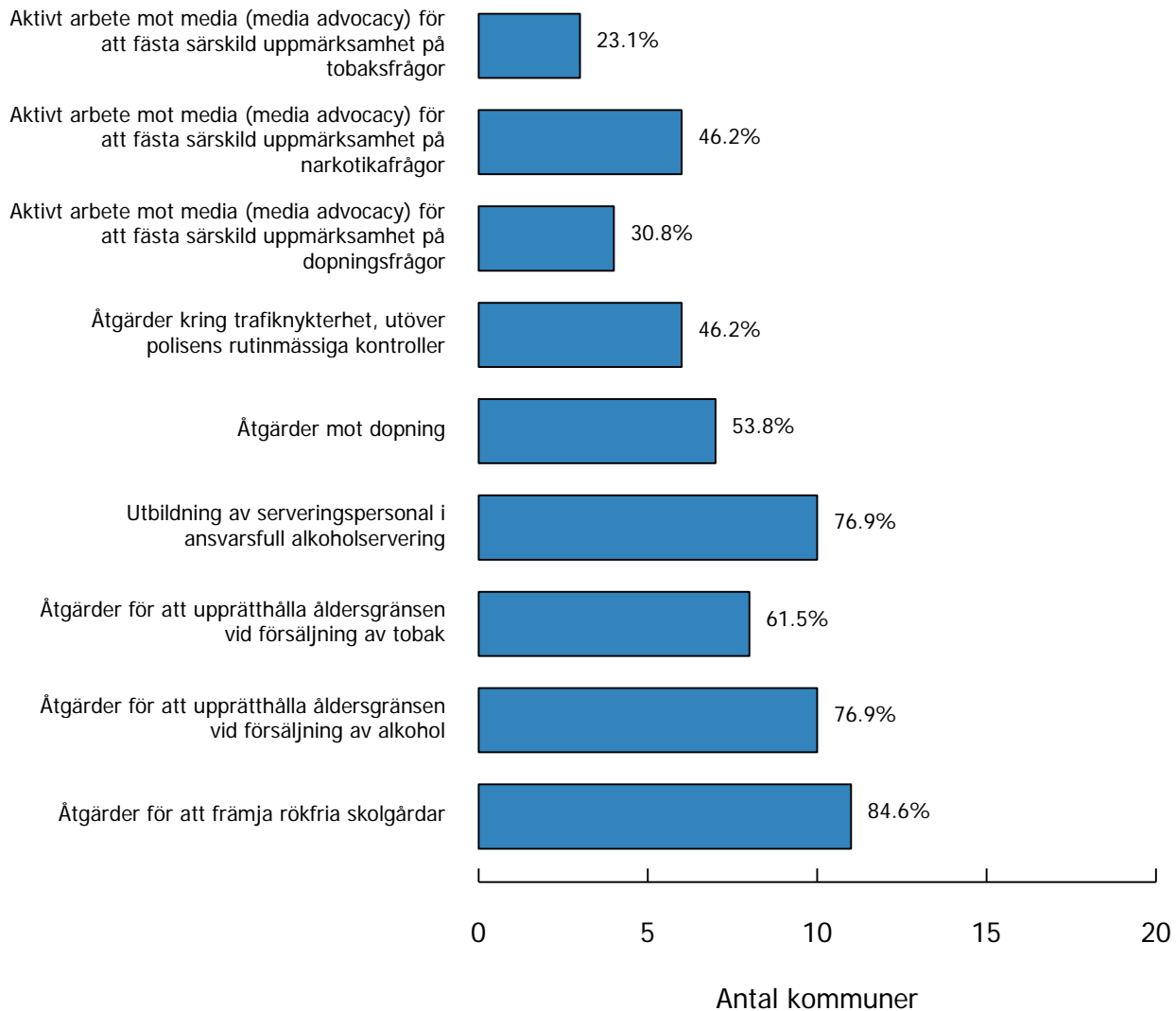


19. På vilket/vilka sätt bedrevs ANDT-förebyggande arbete inom kommunen under 2014? Del 1

- alt.1=Aktivt arbete mot media (media advocacy) för att fästa särskild uppmärksamhet på tobaksfrågor
 alt.2=Aktivt arbete mot media (media advocacy) för att fästa särskild uppmärksamhet på narkotikafrågor
 alt.3=Aktivt arbete mot media (media advocacy) för att fästa särskild uppmärksamhet på dopningsfrågor
 alt.4=Åtgärder kring trafiknykterhet, utöver polisens rutinmässiga kontroller
 alt.5=Åtgärder mot dopning
 alt.6=Utbildning av serveringspersonal i ansvarsfull alkoholserving
 alt.7=Åtgärder för att upprätthålla åldersgränsen vid försäljning av tobak
 alt.8=Åtgärder för att upprätthålla åldersgränsen vid försäljning av alkohol
 alt.9=Åtgärder för att främja rökfria skolgårdar

Kommun	alt 1	alt 2	alt 3	alt 4	alt 5	alt 6	alt 7	alt 8	alt 9
Boxholm	1	1	0	1	0	1	1	1	1
Finspång	0	1	1	0	1	0	0	0	0
Kinda	0	1	0	0	0	1	1	1	1
Linköping	0	1	0	1	1	1	0	0	1
Mjölby	1	1	1	1	1	1	1	1	1
Motala	0	0	1	0	1	1	1	1	1
Norrköping	1	1	1	1	1	1	1	1	1
Söderköping	0	0	0	1	0	0	0	0	1
Vadstena	0	0	0	0	1	0	1	1	1
Valdemarsvik	0	0	0	1	1	1	1	1	1
Ydre	0	0	0	0	0	1	0	1	1
Åtvidaberg	0	0	0	0	0	1	0	1	0
Ödeshög	0	0	0	0	0	1	1	1	1
Totalt	3	6	4	6	7	10	8	10	11

På vilket/vilka sätt bedrevs ANDT-förebyggande arbete inom kommunen? Del 1



19. På vilket/vilka sätt bedrevs ANDT-förebyggande arbete inom kommunen under 2014? Del 2

alt.1=Insatser för att begränsa alkohol- och/eller narkotikabruk bland studenter (högskola/universitet)

alt.2=Anordnande av drogfria aktiviteter (t.ex. vid skoldanser, konserter eller liknande)

alt.3=Föräldraprogram om alkohol/droger, årskurs 6-9, med för programmet utbildade handledare

alt.4=Strukturerade program för riskutsatta förskolebarn (utsatta uppväxtmiljöer/beteendestörningar), med för programmet utbildade

alt.5=Strukturerade program för att förebygga tobaksdebut i grundskolan

alt.6=Handlingsplan för tobaksavvänjning i grundskolan

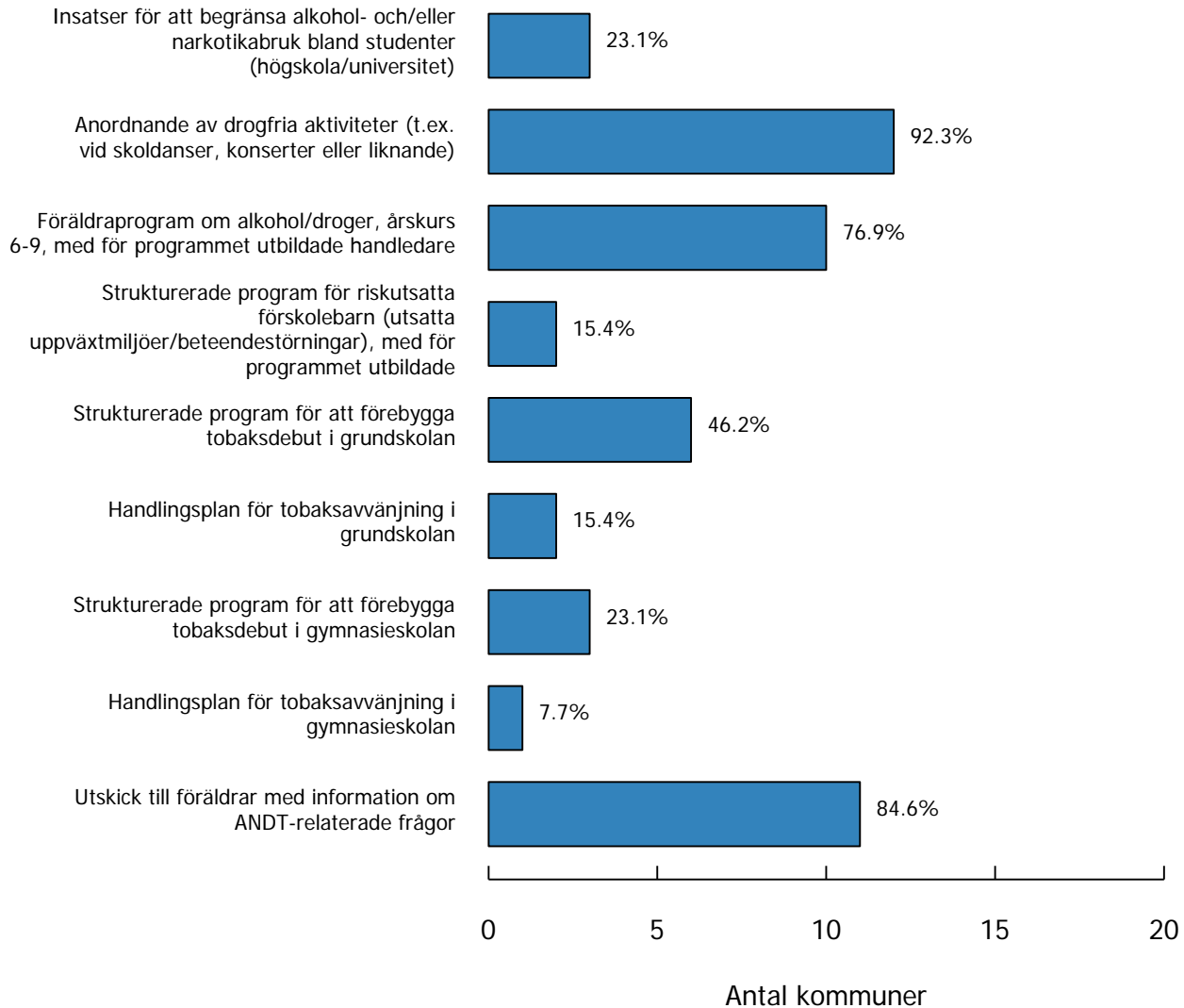
alt.7=Strukturerade program för att förebygga tobaksdebut i gymnasieskolan

alt.8=Handlingsplan för tobaksavvänjning i gymnasieskolan

alt.9=Utskick till föräldrar med information om ANDT-relaterade frågor

Kommun	alt 1	alt 2	alt 3	alt 4	alt 5	alt 6	alt 7	alt 8	alt 9
Boxholm	0	1	1	0	1	0	0	0	1
Finspång	0	1	0	0	0	0	0	0	0
Kinda	0	1	1	0	0	0	0	0	1
Linköping	1	1	1	1	1	1	1	0	1
Mjölby	0	1	1	0	1	0	0	0	1
Motala	0	1	1	1	0	0	0	0	1
Norrköping	1	1	1	0	1	0	1	0	1
Söderköping	1	1	1	0	0	1	1	1	0
Vadstena	0	0	1	0	1	0	0	0	1
Valdemarsvik	0	1	1	0	0	0	0	0	1
Ydre	0	1	1	0	0	0	0	0	1
Åtvidaberg	0	1	0	0	1	0	0	0	1
Ödeshög	0	1	0	0	0	0	0	0	1
Totalt	3	12	10	2	6	2	3	1	11

På vilket/vilka sätt bedrevs ANDT-förebyggande arbete inom kommunen? Del 2



19. På vilket/vilka sätt bedrevs ANDT-förebyggande arbete inom kommunen under 2014? Del 3

alt.1=Insatser som bygger på samverkan (polis, öppenvård, socialtjänst och föräldrar) kopplade till tidig upptäckt av narkotikaanvändning bland unga/unga vuxna

alt.2=Insatser som bygger på samverkan (polis, öppenvård, socialtjänst och föräldrar) kopplade till tidig upptäckt av användning av dopningsmedel bland unga/unga vuxna

alt.3=Åtgärder mot langning till ungdomar (t.ex. informationskampanj eller polisingripanden)

alt.4=Åtgärder för att förebygga användningen av vattenpipa bland unga

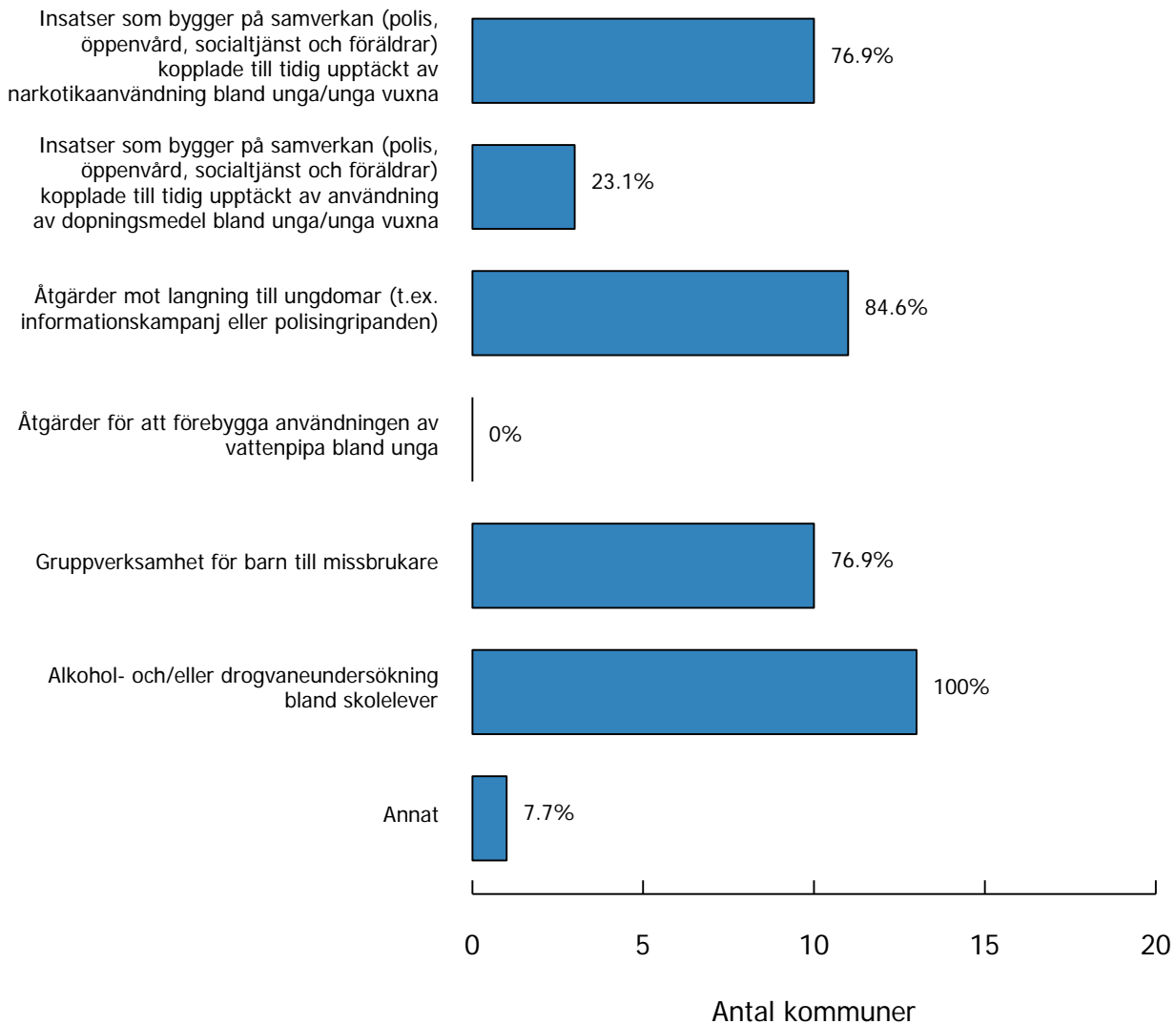
alt.5=Gruppverksamhet för barn till missbrukare

alt.6=Alkohol- och/eller drogvaneundersökning bland skolelever

alt.7=Annat

Kommun	alt 1	alt 2	alt 3	alt 4	alt 5	alt 6	alt 7
Boxholm	1	0	1	0	1	1	0
Finspång	1	0	1	0	1	1	0
Kinda	1	0	1	0	1	1	0
Linköping	0	0	1	0	1	1	0
Mjölby	1	0	1	0	1	1	0
Motala	1	1	1	0	1	1	0
Norrköping	1	1	1	0	1	1	0
Söderköping	1	0	1	0	1	1	0
Vadstena	1	0	0	0	0	1	0
Valdemarsvik	1	1	1	0	1	1	0
Ydre	0	0	0	0	0	1	0
Åtvidaberg	1	0	1	0	1	1	1
Ödeshög	0	0	1	0	0	1	0
Totalt	10	3	11	0	10	13	1

På vilket/vilka sätt bedrevs ANDT-förebyggande arbete inom kommunen? Del 3



20. Vilka av följande metoder på det ANDT-förebyggande området arbetade man med under 2014 inom kommunen? (Här avses inte enbart det arbete med metoder som bedrivs inom den kommunala förvaltningen.)

alt.1=Kronobergsmodellen eller en liknande metod

alt.2=Metoden Krogar mot knark eller en liknande metod

alt.3=Metoden 100 % ren hårdträning eller en liknande metod för att minska användningen av dopningsmedel i träningsssammanhang

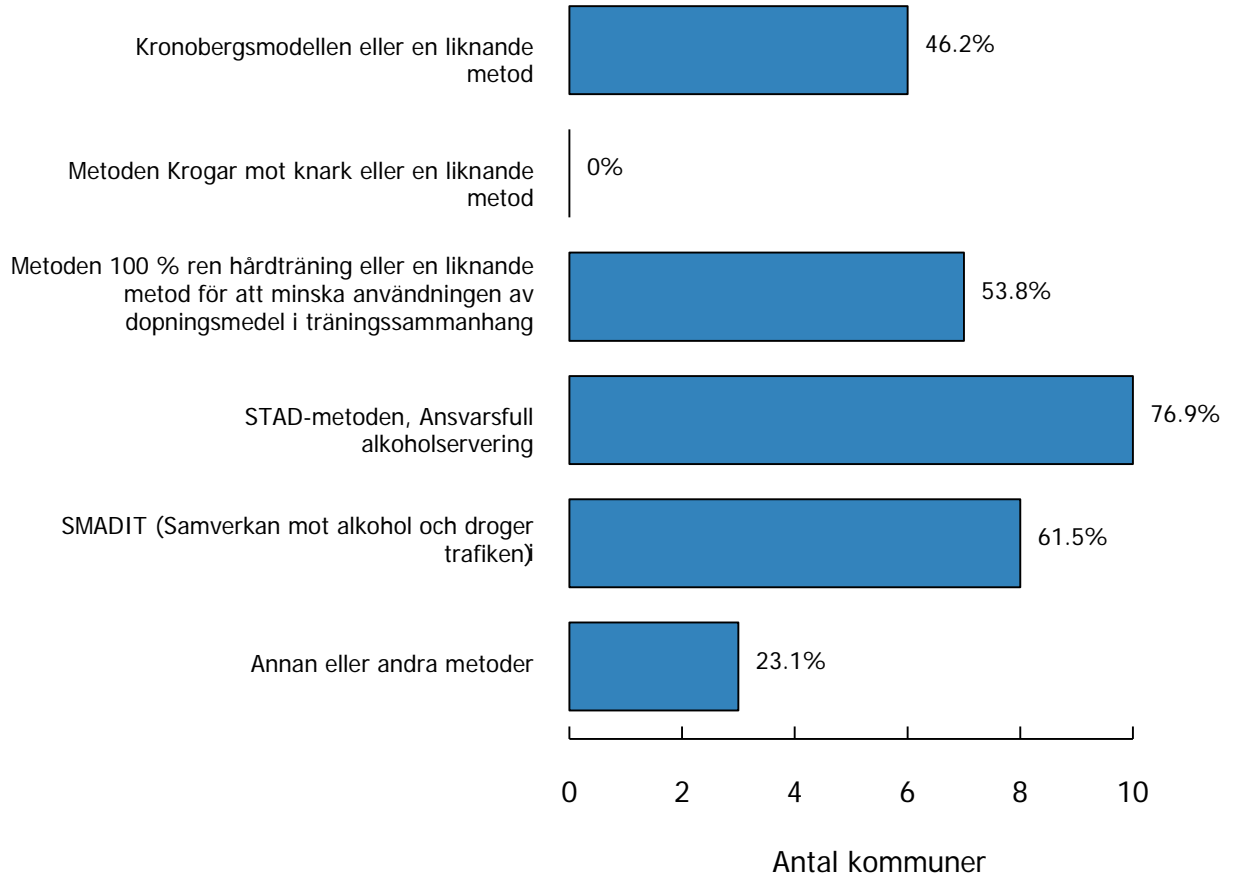
alt.4=STAD-metoden, Ansvarsfull alkoholserving

alt.5=SMADIT (Samverkan mot alkohol och droger i trafiken)

alt.6=Annan eller andra metoder

Kommun	alt 1	alt 2	alt 3	alt 4	alt 5	alt 6
Boxholm	1	0	0	1	1	1
Finspång	1	0	1	0	1	0
Kinda	1	0	0	1	1	0
Linköping	0	0	1	1	1	0
Mjölby	1	0	1	1	1	1
Motala	0	0	1	1	0	0
Norrköping	1	0	1	1	0	0
Söderköping	0	0	0	1	1	0
Vadstena	0	0	1	0	0	0
Valdemarsvik	1	0	1	1	1	0
Ydre	0	0	0	1	0	0
Åtvidaberg	0	0	0	0	1	1
Ödeshög	0	0	0	1	0	0
Totalt	6	0	7	10	8	3

**Vilka av följande metoder på det
ANDT-förebyggande området arbetade man med inom
kommunen? (Här avses inte enbart det arbete med
metoder som bedrivs inom den kommunala
förvaltningen.)**



20.1. Vilka delar av metoden Kronobergsmodellen eller liknande metod arbetade man med under 2014?

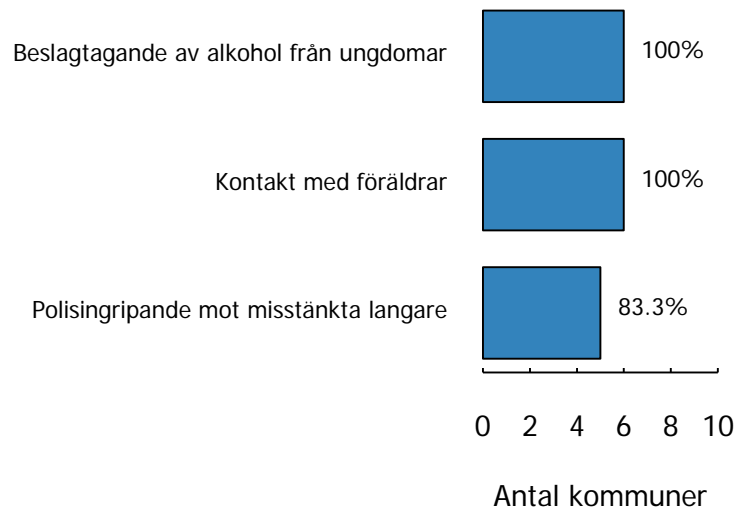
alt.1=Beslagtagande av alkohol från ungdomar

alt.2=Kontakt med föräldrar

alt.3=Polisingripande mot misstänkta langare

Kommun	alt 1	alt 2	alt 3
Boxholm	1	1	1
Finspång	1	1	1
Kinda	1	1	1
Mjölby	1	1	1
Norrköping	1	1	1
Valdemarsvik	1	1	0
Totalt	6	6	5

Vilka delar av metoden Kronobergsmodellen eller liknande metod arbetade man med?



20.3. Vilka delar av metoden 100 % ren hårdträning eller en liknande metod för att minska användningen av dopningsmedel i träningsssammanhang arbetade man med under 2014?

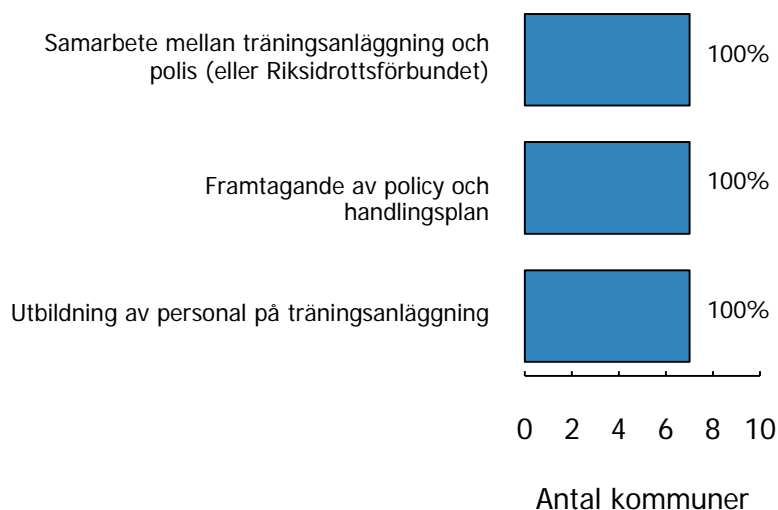
alt.1=Samarbete mellan träningsanläggning och polis (eller Riksidrottsförbundet)

alt.2=Framtagande av policy och handlingsplan

alt.3=Utbildning av personal på träningsanläggning

Kommun	alt 1	alt 2	alt 3
Finspång	1	1	1
Linköping	1	1	1
Mjölby	1	1	1
Motala	1	1	1
Norrköping	1	1	1
Vadstena	1	1	1
Valdemarsvik	1	1	1
Totalt	7	7	7

Vilka delar av metoden 100 % ren hårdträning eller en liknande metod för att minska användningen av dopningsmedel i träningsssammanhang arbetade man med?



21. Vilka strukturerade föräldrastödprogram erbjuds i kommunen under 2014?

Kommun	Aktivt föräldraskap	De otroliga åren	Föräldrakraft	Triple P	Vägledande samspel	Connect	Familjeverkstan	Föräldrastegen	ÖPP / Effekt	Alla barn i centrum	COPE	Från första början	Komet för föräldrar	Annat/andra program	Inget program
Boxholm	0	0	0	0	0	0	0	1	1	0	0	0	0	0	0
Finspång	0	0	0	0	0	0	0	0	0	0	1	0	0	0	0
Kinda	0	0	0	0	0	0	0	1	1	0	0	0	0	0	0
Linköping	0	0	0	0	1	1	0	0	1	1	1	0	1	1	0
Mjölby	0	0	0	0	0	0	0	1	1	0	1	0	1	1	0
Motala	0	0	0	0	1	0	0	0	1	0	1	0	0	0	0
Norrköping	0	0	0	0	0	0	0	0	1	0	1	0	1	0	0
Söderköping	0	0	0	0	0	0	0	0	1	0	0	1	0	1	0
Vadstena	0	0	0	0	0	0	0	0	1	0	0	0	0	0	0
Valdemarsvik	0	0	0	0	0	0	0	0	1	0	0	0	0	1	0
Ydre	-	-	-	-	-	-	-	-	-	-	-	-	-	-	-
Åtvidaberg	0	0	0	0	0	0	0	0	0	0	0	0	0	1	1
Ödeshög	0	0	0	0	0	0	0	0	0	0	0	0	0	0	1
Totalt	0	0	0	0	2	1	0	3	9	1	5	1	3	5	2

Vilka strukturerade föräldrastödprogram erbjuds i kommunen?

