

Länsrapport 2014

Västernorrland

Kommunernas del –
ANDT-förebyggande arbete

Om länsrapportens undersökning 2014

Målgrupper

Länsrapportens undersökning är en totalundersökning som vänder sig till landets samtliga 21 länsstyrelser och 290 kommuner. Det är anställda inom dessa myndigheter som lämnar uppgifter om arbetet med tillsyn enligt alkohollagen och tobakslagen samt om det övriga ANDT-förebyggande arbetet. Sedan 2011 ingår också stadsdelarna, eller stadsområdena, i landets tre största kommuner Stockholm, Göteborg och Malmö. Stadsdelarna lämnar uppgifter om det ANDT-förebyggande arbetet i stadsdelen.

Utformning

I länsrapportens undersökning svarar respondenterna på frågor om de organisatoriska förutsättningarna för arbetet med tillsyn enligt alkohollagen och tobakslagen och det ANDT-förebyggande arbetet, samt på frågor om insatser och aktiviteter inom ramen för arbetet. Frågorna i undersökningen ställs via webbenkäter som distribueras genom unika webblänkar till varje länsstyrelse, kommun och stadsdel i storstadskommunerna. För den som vill se alla frågorna i 2014 års undersökning hänvisar vi till vår webbplats¹.

Genomförande

Undersökningen genomfördes under perioden 20 januari till 3 mars 2015. Folkhälsomyndigheten distribuerade både den webbenkät som länsstyrelsen skulle svara på och webbenkäterna för länets kommuner till varje länsstyrelse via e-post. Länsstyrelserna ansvarade sedan för att vidarebefordra kommunenkäten till respektive kommun i länet. Distributionen till storstadskommunernas stadsdelar skedde på motsvarande sätt genom att Folkhälsomyndigheten via epost skickade stadsdelarnas webbenkäter till kontaktpersoner i respektive storstadskommun.

Under den tid då data samlades in gjordes minst tre uppföljningar av svarsfrekvenser och påminnelser gick ut till länsstyrelser och via dessa till kommunerna. I uppföljningarna kunde länsstyrelsen se vilka kommuner som inte besvarat några frågor alls och vilka som delvis besvarat respektive enkät. På detta sätt fick kommunerna särskilda påminnelser. Motsvarande uppföljning och påminnelse fick storstadskommunernas kontaktpersoner för stadsdelarnas enkät. Under perioden april - maj kontrollerades uppgifterna som kommuner, stadsdelar och länsstyrelser hade lämnat i undersökningen. I kontrollen undersöktes uppgifter som skilde sig mycket från övriga svar, samt ett visst internt bortfall av uppgifter på frågor som uppfattas som särskilt centrala för undersökningen. Flera uppgifter kunde sedan kompletteras eller justeras.

Svarsfrekvenser

Nedan tabell visar svarsfrekvenser (%) under åren 2011 till och med 2014 för de delenkäter som ingår i länsrapportens undersökning.

¹ <http://www.folkhalsomyndigheten.se/amnesomraden/statistik-och-undersokningar/enkater-och-undersokningar/lansrapporten/datainsamling1/>

Delenkät	2011	2012	2013	2014
Kommunens arbete enligt alkohollagen	98	98	97	98
Kommunens arbete enligt tobakslagen	97	98	97	98
Kommunens ANDT-förebyggande arbete	97	95	93	95
Länsstyrelsen – alkoholtillsyn	100	100	100	100
Länsstyrelsen – tobakstillsyn	100	100	100	100
Länsstyrelsen – ANDT-samordning	100	100	100	100
Stadsdelarnas ANDT-förebyggande arbete	97	88	97	79

Länsvisa rapporter med resultat från kommunernas ANDT-förebyggande arbete

Svarsfrekvenser och bortfall

År 2014 svarade 275 av 290 kommuner på enkäten om kommunernas ANDT-förebyggande arbete. Det motsvarar en svarsfrekvens på 95 procent. Det var 15 kommuner från sju län som inte svarade på enkätfrågorna alls och dessa räknas som bortfall.

Nedan tabell redovisar antal svarande kommuner samt antal bortfall för de sju länen som hade bortfall, och för riket totalt. Andel svarande och andel bortfall per län redovisas för dessa sju län, samt för riket totalt.

Län	Antal svarande	Antal bortfall	Antal totalt	Andel svarande	Andel bortfall
Dalarna	14	1	15	93%	7%
Kalmar	10	2	12	83%	17%
Norrbottnen	13	1	14	93%	7%
Stockholm	23	3	26	88%	12%
Västerbotten	12	3	15	80%	20%
Västra Götaland	46	3	49	94%	6%
Örebro	10	2	12	83%	17%
Riket	275	15	290	95%	5%

Statistik och beräkningar

Resultatdelen inkluderar enkätfrågan med resultat i form av tabell och diagram. Tabellen redovisar rådata på kommunnivå i form av antal och en summering av antalen medan diagrammet redovisar aggregerade resultat på länsnivå i form av både antal och procentandel för stapeldiagram, endast antal för cirkeldiagram och endast antal för bubbeldiagram.

Svarsfrekvensen för enskilda frågor kan variera men generellt är det interna bortfallet litet, det är i större utsträckning följdfrågor som kan ha internt bortfall. Totalt antal och procentandelar beräknas i denna rapport baserade på de antal kommuner som svarade på frågan. Hur man ska tolka statistik i tabeller och diagram förklaras i följande två exempel.

Exempel 1

5. Har kommunen under 2014 deltagit vid sammankomster där man samlat både kommunala alkohol-/tobakshandläggare, tillsynshandläggare av rökfria miljöer och ANDT-samordnare?

Kommun	Ja	Nej
Kommun 1	0	1
Kommun 2	0	1
Kommun 3	1	0
Kommun 4	1	0
Kommun 5	1	0
Totalt	3	2

Ovan tabell redovisar hur varje kommun i länet svarade på fråga 5. Siffran 1 betyder att kommunen valt svarsalternativet medan siffran 0 betyder ej valt eller tomt. En summering visas på sista raden, och i detta exempel ser vi att 3 kommuner svarat Ja medan 2 kommuner svarat Nej.

5.1 Ange antal sammankomster:

Kommun	Sammankomster
Kommun 3	1
Kommun 4	-
Kommun 5	2
Totalt	3

Ett streck "-" i tabellen betyder ej svar. Här ser vi att en kommun (4) inte har svarat på följdfrågan. Observera att i tabellen ovan redovisar endast de tre kommunerna som svarade Ja i enkätfråga 5 eftersom endast de som svarat Ja fick den här följdfrågan. Siffrorna i denna tabell redovisar antal (i det här fallet sammankomster). Det framgår i tabellerna vad som redovisas.

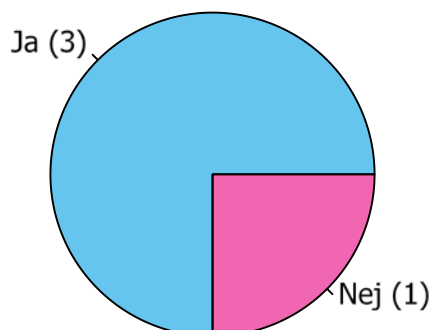
Exempel 2:

14. Var det ANDT-förebyggande arbetet under 2014 integrerat i kommunens ordinarie struktur med mål och budget?

Kommun	Ja	Nej
Kommun 1	0	1
Kommun 2	1	0
Kommun 3	1	0
Kommun 4	-	-
Kommun 5	1	0
Totalt	3	1

Av de fem kommunerna i länet har fyra lämnat svar på frågan. Tre kommuner (75%) svarade Ja och en kommun (25%) svarade Nej med antalet svarande det vill säga fyra kommuner som bas. Nedan pajdiagram redovisar fördelningen av kommunernas svar.

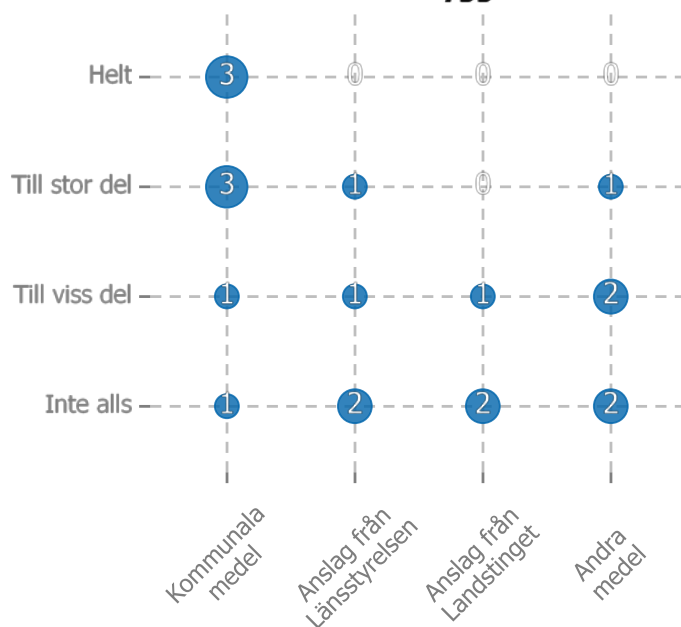
Var det ANDT-förebyggande arbetet integrerat i kommunens ordinarie struktur med mål och budget?



Bubbeldiagram

Den här typen av diagram passar bra för de frågor som är så kallade matrisfrågor. I nedan diagram kan man se hur kommunernas svar fördelar sig på fråga 12. Siffran i en bubbla representerar antal kommuner som har uppgett detta svar. Till exempel har tre kommuner svarat att man finansierar sitt ANDT-förebyggande arbete helt med kommunala medel, och ytterligare tre kommuner uppger att man finansierar sitt arbete till stor del med kommunala medel.

Hur finansierades det ANDT-förebyggande arbetet i kommunen?



Frågor?

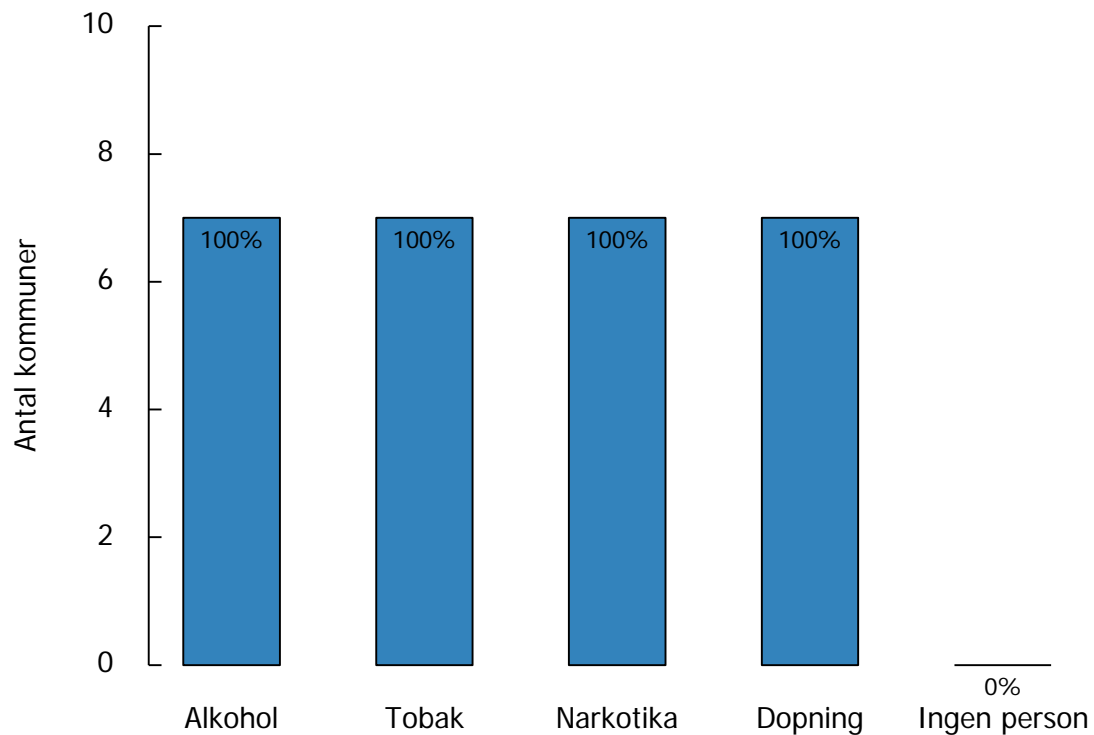
Om du har frågor på denna rapport kan du vända dig till Ulrika Owen. Du når henne via epost till ulrika.owen@folkhalsomyndigheten.se eller på telefon 010-205 28 83. Har du förslag på hur rapporten skulle kunna förbättras inför nästa år tar vi tacksamt emot dessa också.

Ansvarig för programmering av överföring och redovisning av data i denna rapport har varit utredare He Zhang, enheten för statistik och register.

2. Fanns det en eller flera särskilt utsedda personer för att samordna det ANDT-förebyggande arbetet i kommunen (hel- eller deltid) under någon period under 2014?

Kommun	Alkohol	Tobak	Narkotika	Dopning	Ingen person
Härnösand	1	1	1	1	0
Kramfors	1	1	1	1	0
Sollefteå	1	1	1	1	0
Sundsvall	1	1	1	1	0
Timrå	1	1	1	1	0
Ånge	1	1	1	1	0
Örnsköldsvik	1	1	1	1	0
Totalt	7	7	7	7	0

Person utsedd för att samordna ANDT-förebyggande arbete



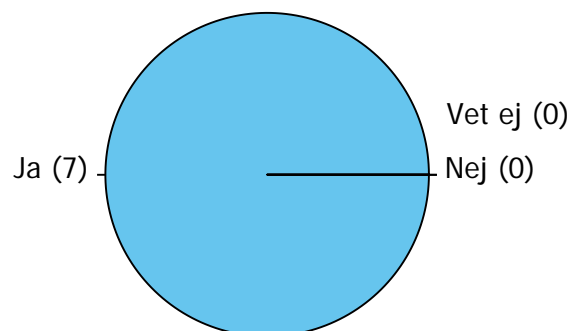
3. Hur mycket arbetstid avsatte kommunen under 2014 för samordning och planering av det ANDT-förebyggande arbetet?

Kommun	Arbetstid
Härnösand	0.60
Kramfors	0.50
Sollefteå	0.50
Sundsvall	1.00
Timrå	1.00
Ånge	0.65
Örnsköldsvik	0.50
Totalt	4.75

4. Fanns det under 2014 i ditt län något nätverk för kommunala ANDT-samordnare (eller motsvarande) som länsstyrelsen organiserade?


Kommun	Ja	Nej	Vet ej
Härnösand	1	0	0
Kramfors	1	0	0
Sollefteå	1	0	0
Sundsvall	1	0	0
Timrå	1	0	0
Ånge	1	0	0
Örnsköldsvik	1	0	0
Totalt	7	0	0

Fanns det nätverk för kommunala ANDT-samordnare (länsstyrelsens)?



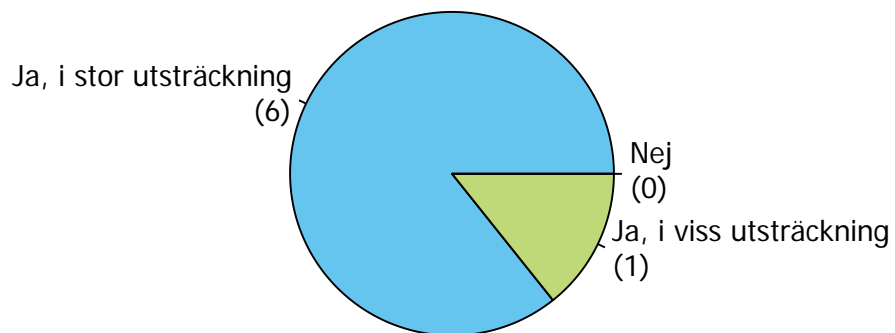
4.1. Deltog din kommun under 2014 i detta nätverk?

Deltog din kommun i detta nätverk?



4.1.1. Gav detta nätverk ett stöd i kommunens arbete med ANDT-frågor under 2014?

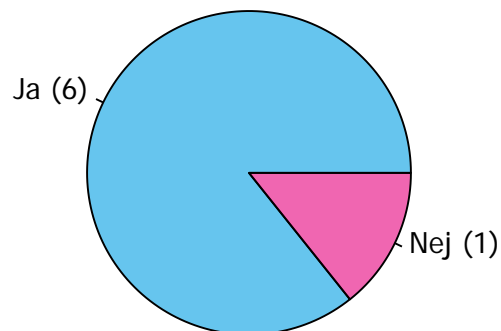
Gav detta nätverk ett stöd?



5. Har kommunen under 2014 deltagit vid sammankomster där man samlat både kommunala alkohol-/tobakshandläggare, tillsynshandläggare av rökfria miljöer och ANDT-samordnare?

Kommun	Ja	Nej
Härnösand	1	0
Kramfors	1	0
Sollefteå	1	0
Sundsvall	0	1
Timrå	1	0
Ånge	1	0
Örnsköldsvik	1	0
Totalt	6	1

Deltagit vid sammankomster för kommunala tillsynshandläggare och ANDT-samordnare

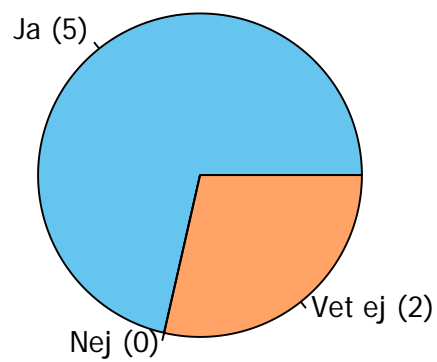


5.1 Ange antal sammankomster:

Kommun	Sammankomster
Härnösand	3
Kramfors	2
Sollefteå	3
Timrå	2
Ånge	2
Örnsköldsvik	3
Totalt	15

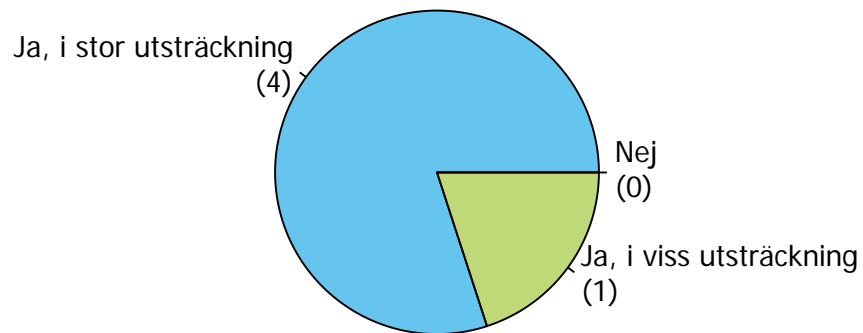
6. Fanns det under 2014 i ditt län något annat/några andra nätverk för kommunala ANDT-samordnare (eller motsvarande)?

Kommun	Ja	Nej	Vet ej
Härnösand	1	0	0
Kramfors	0	0	1
Sollefteå	1	0	0
Sundsvall	1	0	0
Timrå	0	0	1
Ånge	1	0	0
Örnsköldsvik	1	0	0
Totalt	5	0	2

Fanns det andra nätverk för kommunala ANDT-samordnare?

6.1. Deltog din kommun under 2014 i detta/dessa nätverk?

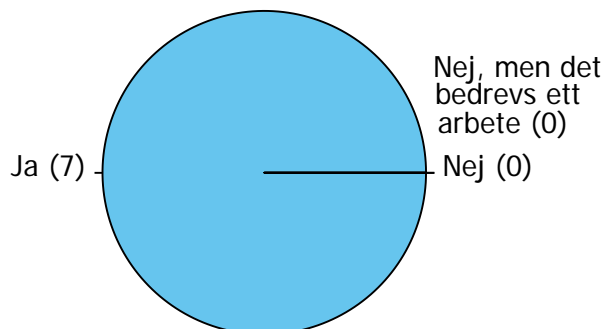
Deltog din kommun i detta/dessa nätverk?



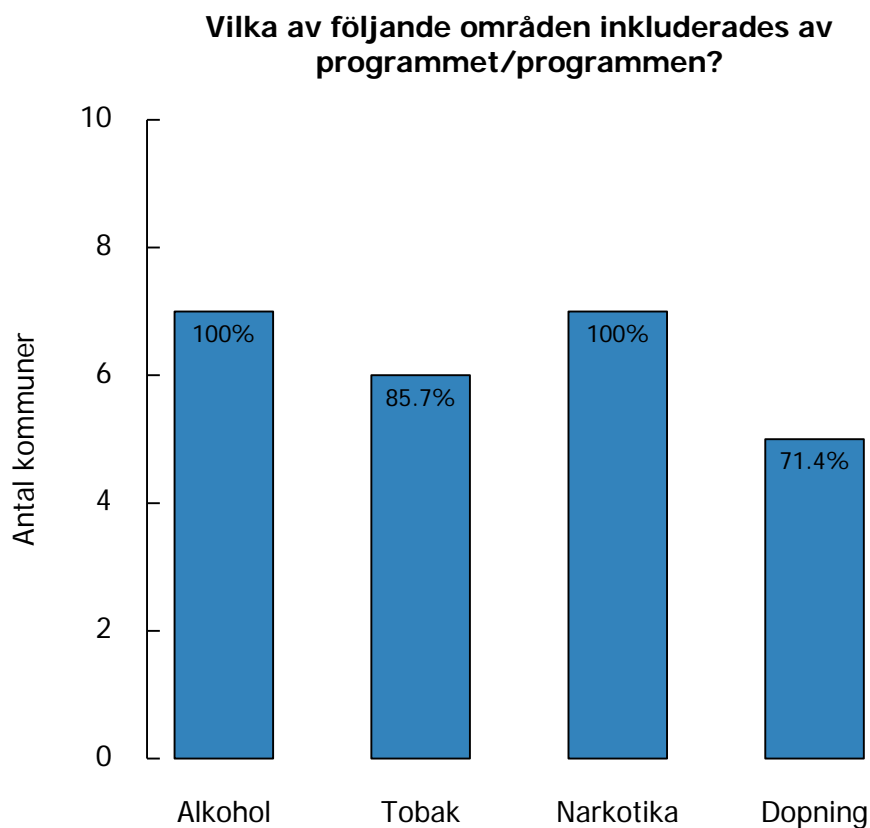
7. Hade kommunen 2014 ett eller flera politiska program som inkluderade det ANDT-förebyggande arbetet?

Kommun	Ja	Nej	Nej, men det bedrevs ett arbete för att ta fram ett politiskt program
Härnösand	1	0	0
Kramfors	1	0	0
Sollefteå	1	0	0
Sundsvall	1	0	0
Timrå	1	0	0
Ånge	1	0	0
Örnsköldsvik	1	0	0
Totalt	7	0	0

**Politiska program som inkluderade det
ANDT-förebyggande arbetet**



7.1. Vilka av följande områden inkluderades av programmet/programmen under 2014?



7.2. Vilket år antogs den senaste versionen av det politiska program som inkluderade det ANDT-förebyggande arbete vilket kommunen arbetade utifrån 2014?

Kommun	År
Härnösand	2010
Kramfors	2005
Sollefteå	2014
Sundsvall	2005
Timrå	2010
Ånge	2014
Örnsköldsvik	2009

7.3. I, eller i anslutning till, detta/dessa politiska program för det ANDT-förebyggande arbetet finns:

alt.1=Mätbara mål

alt.2=Genomförandeplan med ansvariga aktörer

alt.3=Plan för uppföljning

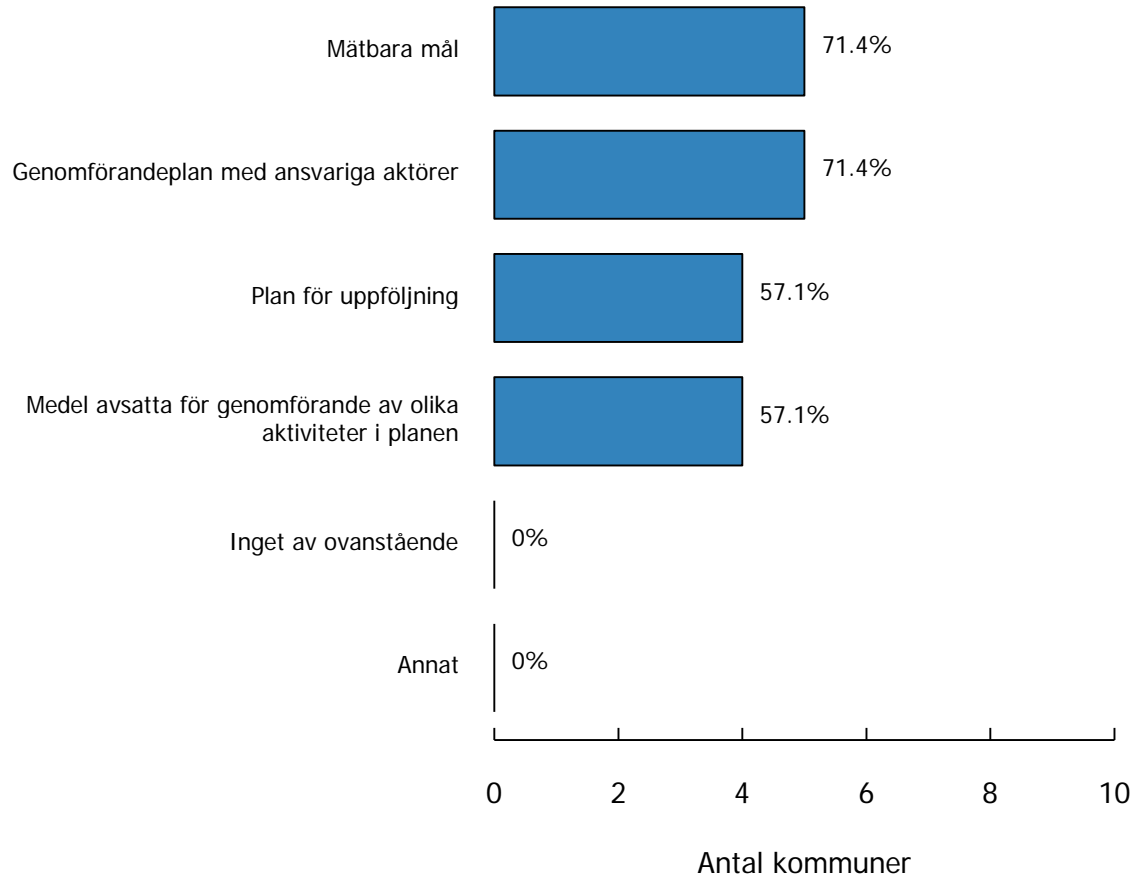
alt.4=Medel avsatta för genomförande av olika aktiviteter i planen

alt.5=Inget av ovanstående

alt.6=Annat

Kommun	alt 1	alt 2	alt 3	alt 4	alt 5	alt 6
Härnösand	1	1	1	0	0	0
Kramfors	0	0	0	1	0	0
Sollefteå	0	1	0	1	0	0
Sundsvall	1	0	0	0	0	0
Timrå	1	1	1	1	0	0
Ånge	1	1	1	1	0	0
Örnsköldsvik	1	1	1	0	0	0
Totalt	5	5	4	4	0	0

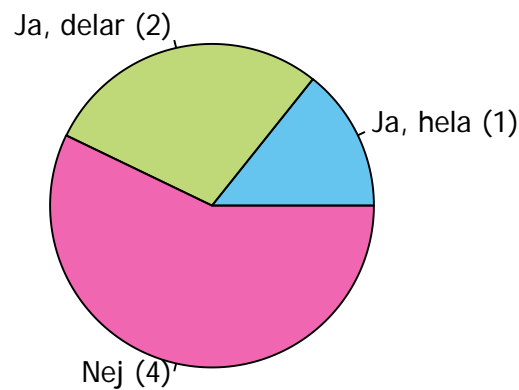
Detta/dessa politiska program för det ANDT-förebyggande arbetet inkluderar:



8. Genomfördes en uppföljning eller utvärdering av det ANDT-förebyggande arbetet i kommunen under 2014?

Kommun	Ja, hela kommunens ANDT-arbete följdes upp/utvärderades	Ja, delar av kommuns ANDT-arbete följdes upp/utvärderades	Nej
Härnösand	1	0	0
Kramfors	0	1	0
Sollefteå	0	0	1
Sundsvall	0	0	1
Timrå	0	1	0
Ånge	0	0	1
Örnsköldsvik	0	0	1
Totalt	1	2	4

Genomfördes en uppföljning eller utvärdering av det ANDT-förebyggande arbetet?



9. Hade kommunen 2014 någon av följande policyer på ANDT-området?

alt.1=Kommunen som arbetsgivare har en alkohol- och/eller drogpolicy (ANDT-policy)

alt.2=Kommunen som arbetsgivare har en policy som rör rökfri arbetstid

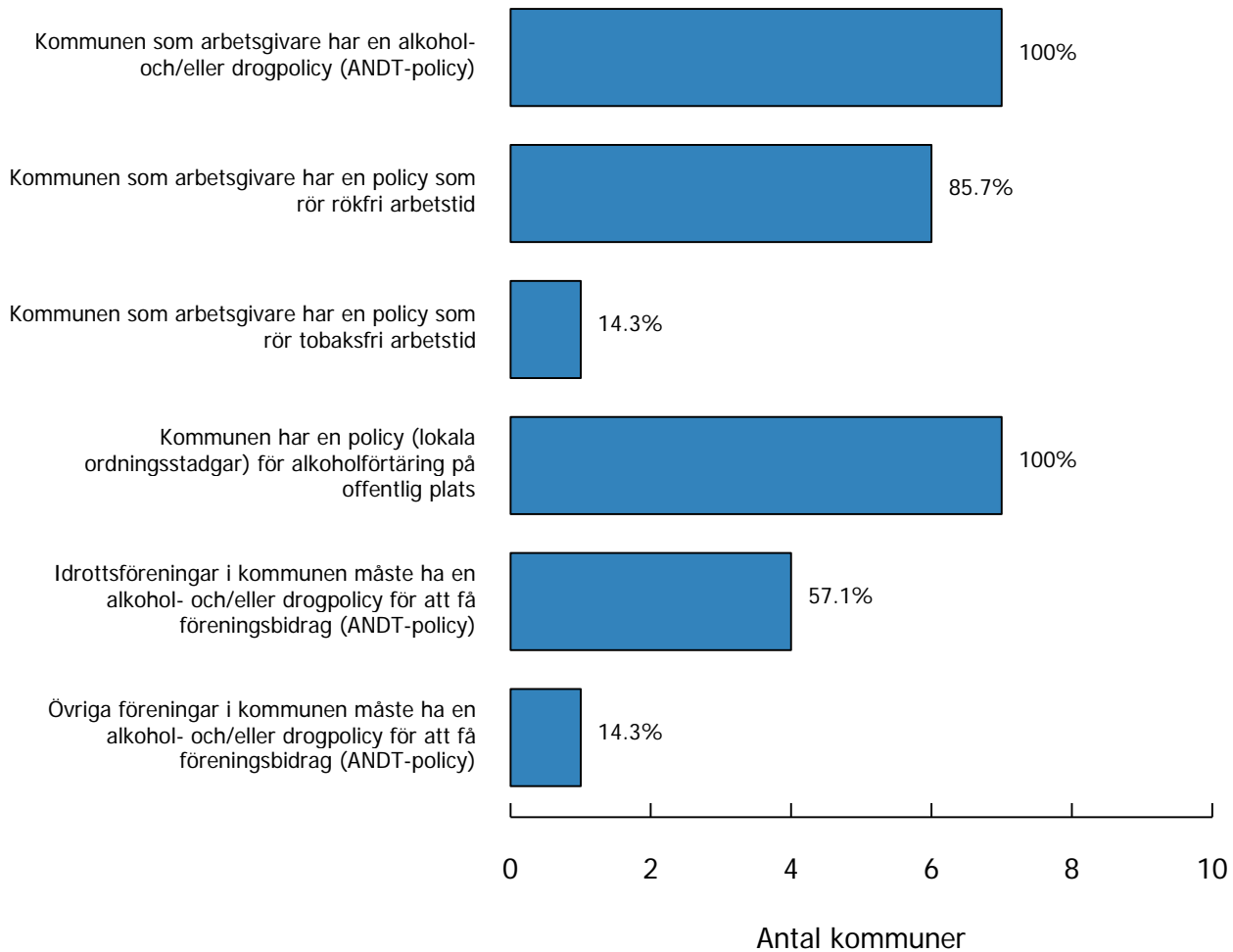
alt.3=Kommunen som arbetsgivare har en policy som rör tobaksfri arbetstid

alt.4=Kommunen har en policy (lokala ordningsstadgar) för alkoholförtäring på offentlig plats

alt.5=Idrottsföreningar i kommunen måste ha en alkohol- och/eller drogpolicy för att få föreningsbidrag (ANDT-policy)

alt.6=Övriga föreningar i kommunen måste ha en alkohol- och/eller drogpolicy för att få föreningsbidrag (ANDT-policy)

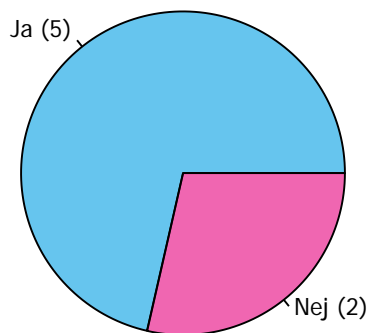
Kommun	alt 1	alt 2	alt 3	alt 4	alt 5	alt 6
Härnösand	1	1	0	1	1	0
Kramfors	1	1	1	1	1	0
Sollefteå	1	1	0	1	1	1
Sundsvall	1	0	0	1	0	0
Timrå	1	1	0	1	1	0
Ånge	1	1	0	1	0	0
Örnsköldsvik	1	1	0	1	0	0
Totalt	7	6	1	7	4	1

**Hade kommunen någon av följande policyer på
ANDT-området?**

10. Hade kommunen under 2014 en policy som inkluderade det ANDT-förebyggande arbetet i den kommunala grundskolan?

Kommun	Ja	Nej
Härnösand	1	0
Kramfors	1	0
Sollefteå	0	1
Sundsvall	1	0
Timrå	1	0
Ånge	1	0
Örnsköldsvik	0	1
Totalt	5	2

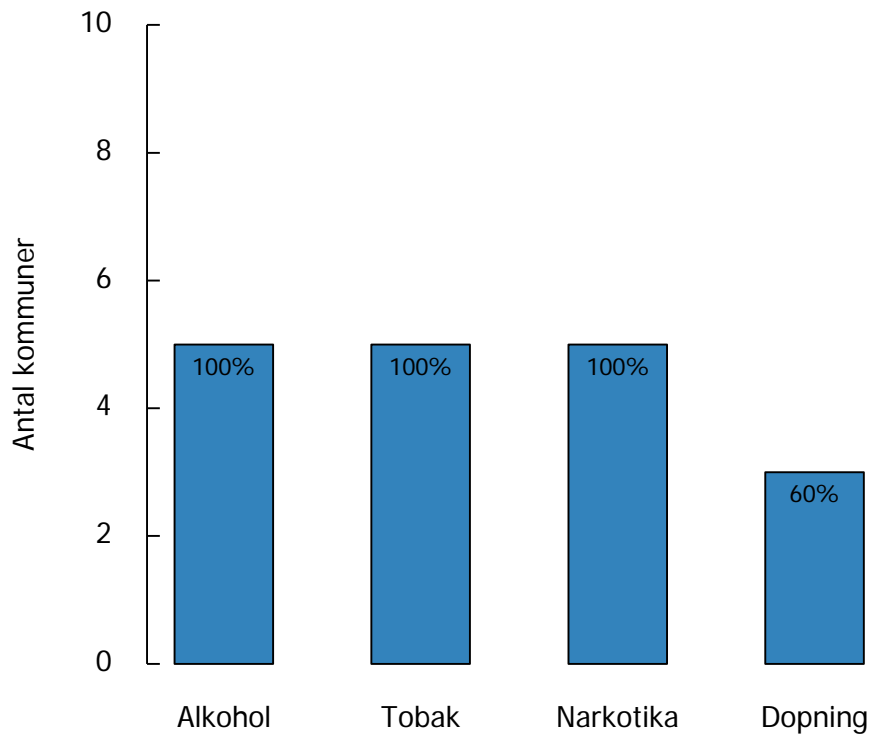
Policy som inkluderade det ANDT-förebyggande arbetet i den kommunala grundskolan



10.1. Vilka av följande områden omfattades av policyn under 2014?

Kommun	Alkohol	Tobak	Narkotika	Dopning
Härnösand	1	1	1	0
Kramfors	1	1	1	0
Sundsvall	1	1	1	1
Timrå	1	1	1	1
Ånge	1	1	1	1
Totalt	5	5	5	3

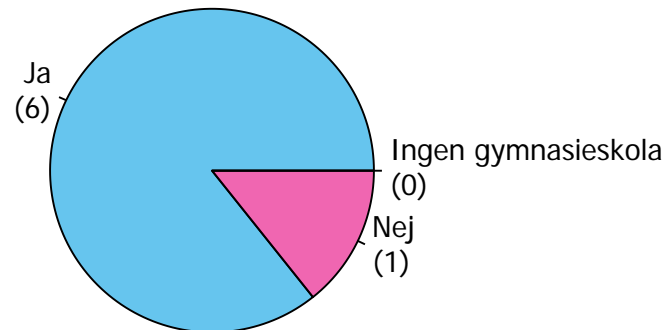
Följande områden omfattades av policyn



11. Hade kommunen under 2014 en policy som inkluderade det ANDT-förebyggande arbetet i den kommunala gymnasieskolan?

Kommun	Ja	Nej	Ingen gymnasieskola
Härnösand	1	0	0
Kramfors	1	0	0
Sollefteå	0	1	0
Sundsvall	1	0	0
Timrå	1	0	0
Ånge	1	0	0
Örnsköldsvik	1	0	0
Totalt	6	1	0

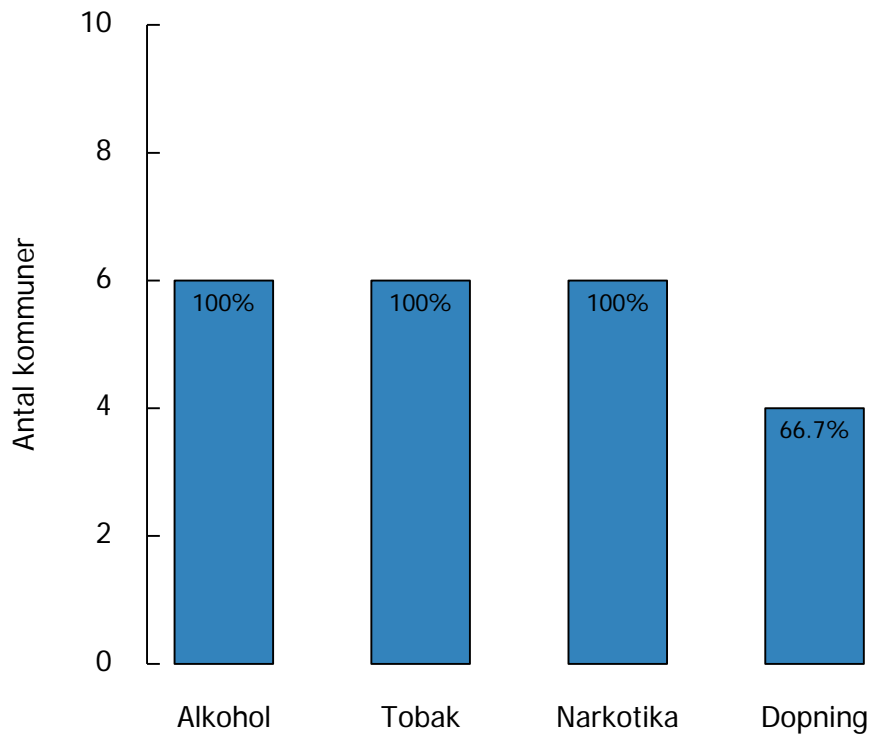
Policy som inkluderade det ANDT-förebyggande arbetet i den kommunala gymnasieskolan



11.1. Vilka av följande områden omfattades av policyn under 2014?

Kommun	Alkohol	Tobak	Narkotika	Dopning
Härnösand	1	1	1	0
Kramfors	1	1	1	0
Sundsvall	1	1	1	1
Timrå	1	1	1	1
Ånge	1	1	1	1
Örnsköldsvik	1	1	1	1
Totalt	6	6	6	4

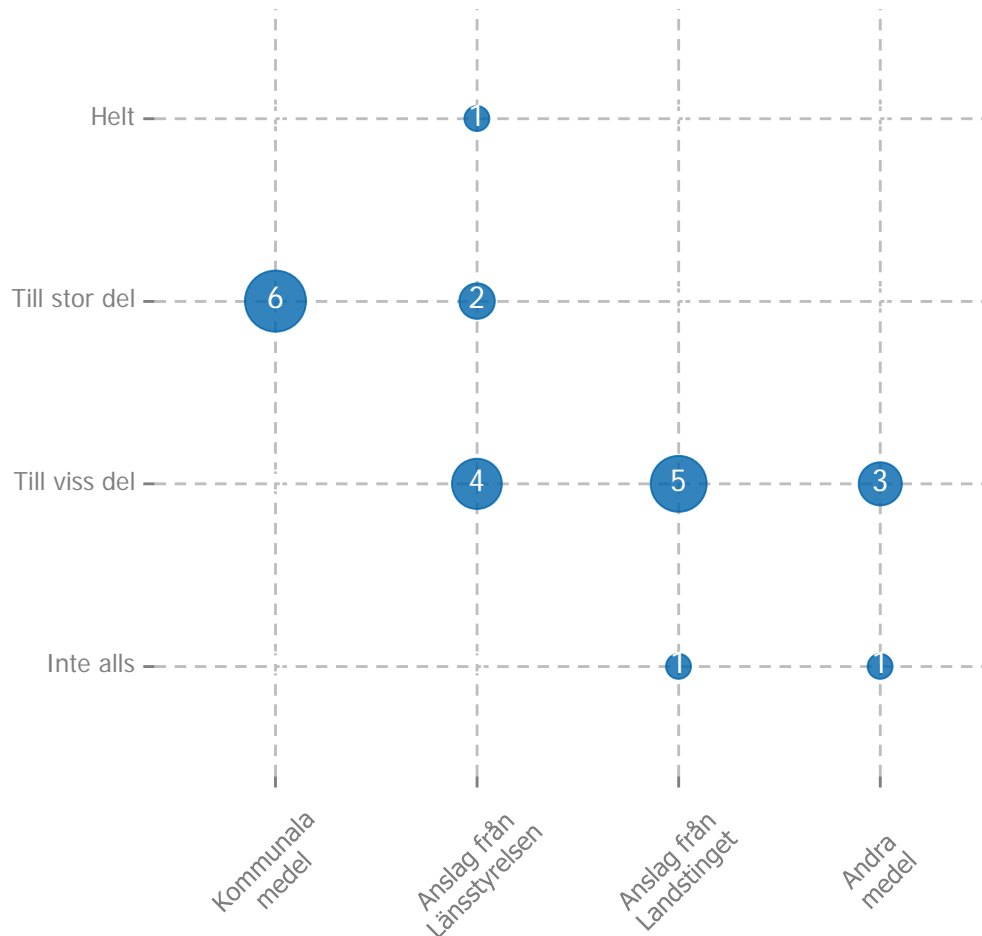
Vilka av följande områden omfattades av policyn?



12. Hur finansierades det ANDT-förebyggande arbetet i kommunen under 2014?

Kommun	Kommunala medel	Anslag från Länsstyrelsen	Anslag från Landstinget	Andra medel
Härnösand	Stor	Viss	Viss	Ingen
Kramfors	Stor	Viss	Ingen	Viss
Sollefteå	Stor	Viss	Viss	
Sundsvall	Stor	Viss	Viss	
Timrå	Stor	Stor	Viss	Viss
Ånge		Helt		
Örnsköldsvik	Stor	Stor	Viss	Viss

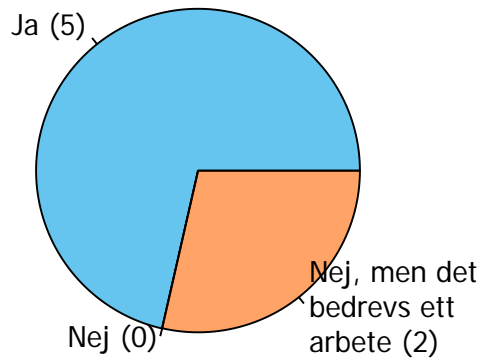
Hur finansierades det ANDT-förebyggande arbetet i kommunen?



13. Fanns det under 2014 en styrgrupp för det lokala ANDT-förebyggande arbetet i kommunen?

Kommun	Ja	Nej	Nej, men det bedrevs ett arbete för att skapa en sådan styrgrupp
Härnösand	1	0	0
Kramfors	1	0	0
Sollefteå	1	0	0
Sundsvall	0	0	1
Timrå	1	0	0
Ånge	1	0	0
Örnsköldsvik	0	0	1
Totalt	5	0	2

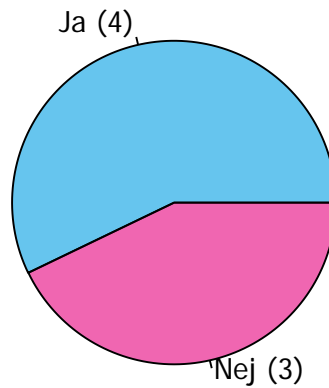
**Fanns det en styrgrupp för det lokala
ANDT-förebyggande arbetet i kommunen?**



14. Var det ANDT-förebyggande arbetet under 2014 integrerat i kommunens ordinarie struktur med mål och budget?

Kommun	Ja	Nej
Härnösand	1	0
Kramfors	1	0
Sollefteå	0	1
Sundsvall	0	1
Timrå	1	0
Ånge	0	1
Örnsköldsvik	1	0
Totalt	4	3

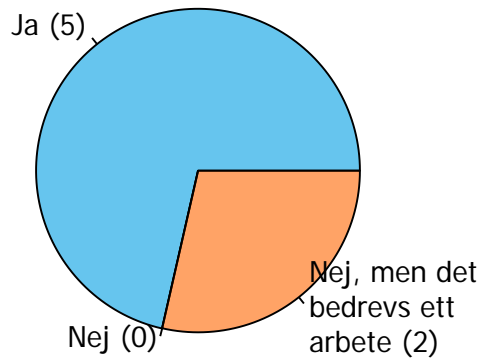
Var det ANDT-förebyggande arbetet integrerat i kommunens ordinarie struktur med mål och budget?



15. Fanns det under 2014 lokal samverkan mellan det ANDT-förebyggande och det brottsförebyggande arbetet?

Kommun	Ja	Nej	Nej, men det bedrevs ett arbete för att skapa en sådan samverkan
Härnösand	1	0	0
Kramfors	0	0	1
Sollefteå	1	0	0
Sundsvall	0	0	1
Timrå	1	0	0
Ånge	1	0	0
Örnsköldsvik	1	0	0
Totalt	5	0	2

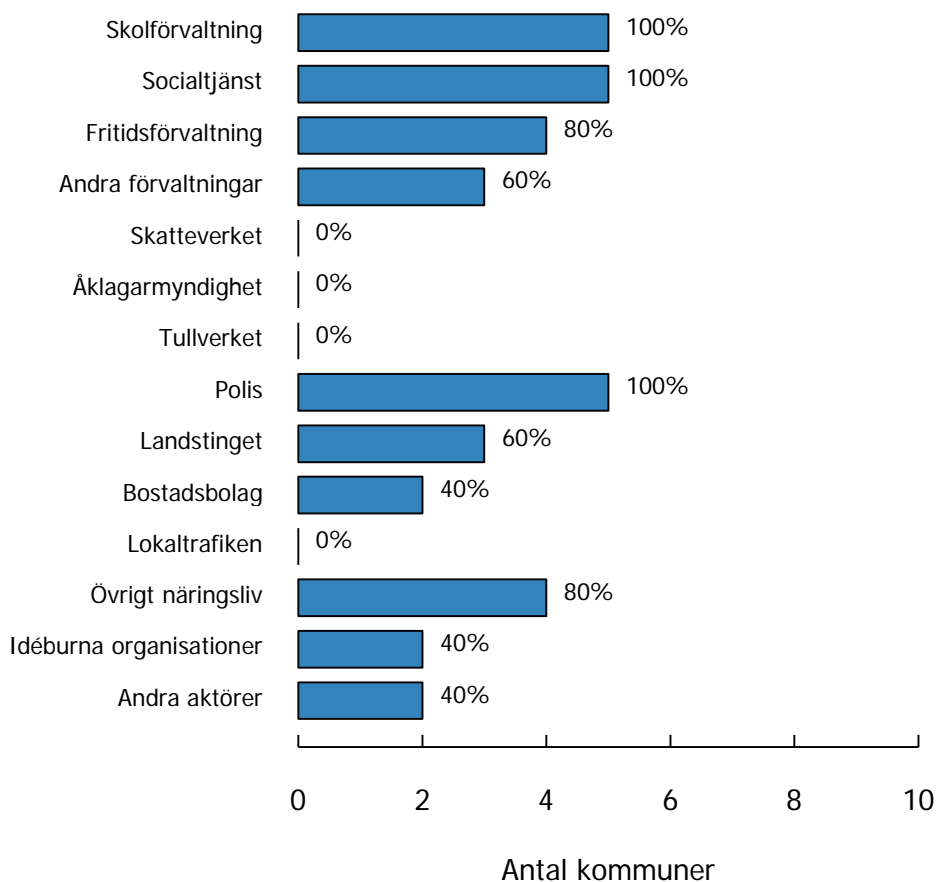
Lokal samverkan mellan det ANDT-förebyggande och det brottsförebyggande arbetet



15.1. Vilka lokala aktörer ingick i denna lokala samverkan mellan det ANDT-förebyggande och det brottsförebyggande arbetet 2014?

Kommun	Skolförvaltning	Socialtjänst	Fritidsförvaltning	Andra förvaltningar	Skatteverket	Åklagarmyndighet	Tullverket	Polis	Landstinget	Bostadsbolag	Lokaltrafiken	Övrigt näringsliv	I déburna organisationer	Andra aktörer
Härnösand	1	1	1	1	0	0	0	1	0	1	0	1	0	0
Sollefteå	1	1	0	0	0	0	0	1	1	0	0	0	0	0
Timrå	1	1	1	0	0	0	0	1	1	1	0	1	1	1
Ånge	1	1	1	1	0	0	0	1	1	0	0	1	1	1
Örnsköldsvik	1	1	1	1	0	0	0	1	0	0	0	1	0	0
Totalt	5	5	4	3	0	0	0	5	3	2	0	4	2	2

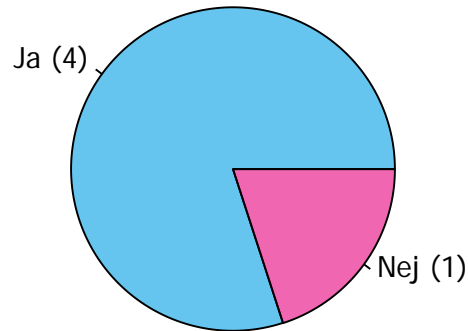
Vilka lokala aktörer ingick i denna lokala samverkan mellan det ANDT-förebyggande och det brottsförebyggande arbetet?



15.2. Fanns det någon skriftlig överenskommelse/samverkansavtal för denna lokala samverkan som rörde ANDT-förebyggande och brottsförebyggande arbete under 2014?

Kommun	Ja	Nej
Härnösand	1	0
Sollefteå	1	0
Timrå	1	0
Ånge	1	0
Örnsköldsvik	0	1
Totalt	4	1

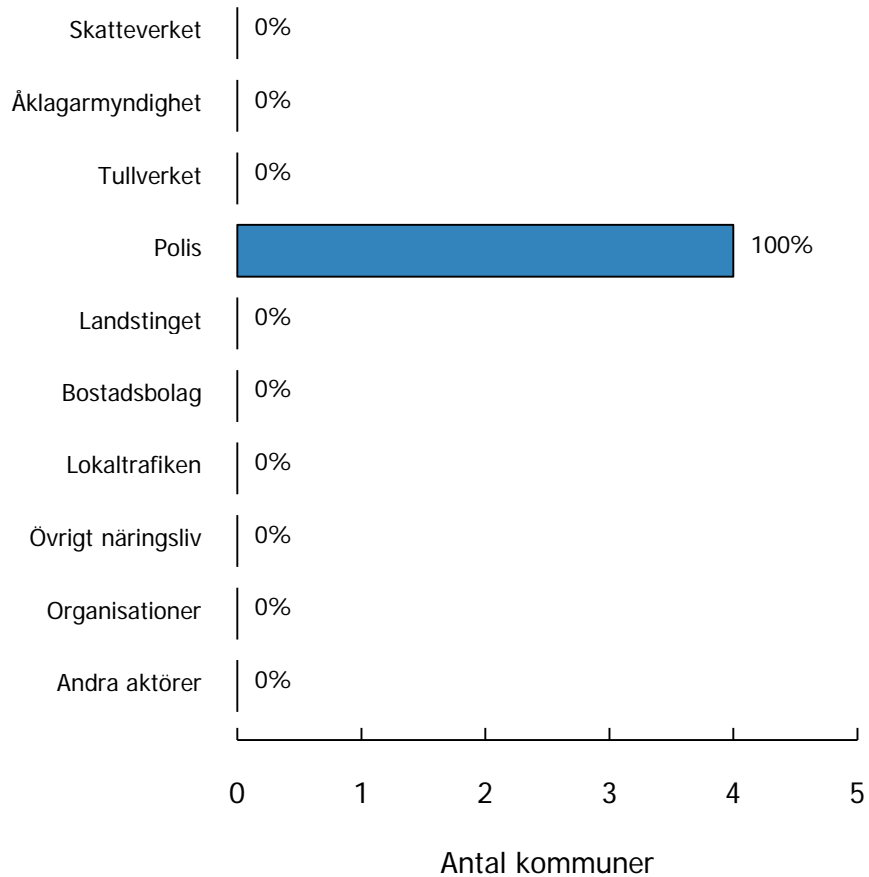
**Fanns det någon skriftlig
överenskommelse/samverkansavtal för denna lokala
samverkan som rörde ANDT-förebyggande och
brottsförebyggande arbete?**



15.2.1. Med vilka lokala aktörer hade kommunen en skriftlig överenskommelse/samverkansavtal för denna lokala samverkan som rörde ANDT-förebyggande och brottsförebyggande arbete under 2014?

Kommun	Skatteverket	Åklagarmyndighet	Tullverket	Polis	Landstinget	Bostadsbolag	Lokaltrafiken	Övrigt näringsliv	Organisationer	Andra aktörer
Härnösand	0	0	0	1	0	0	0	0	0	0
Sollefteå	0	0	0	1	0	0	0	0	0	0
Timrå	0	0	0	1	0	0	0	0	0	0
Ånge	0	0	0	1	0	0	0	0	0	0
Totalt	0	0	0	4	0	0	0	0	0	0

Med vilka lokala aktörer hade kommunen en skriftlig överenskommelse/samverkansavtal för denna lokala samverkan som rörde ANDT-förebyggande och brottsförebyggande arbete?



16. Med vilka myndigheter hade kommunen ett regelbundet eller formaliserat samarbete (möten eller aktivitet/aktiviteter) gällande det ANDT-förebyggande arbetet under 2014?

A=Alkohol, T=Tobak, N=Narkotika, D=Dopning, I=Inget

Kommun	Polismyndighet	Hälso- och sjukvård /landstinget	Trafikverket	Andra kommuner	Länsstyrelsen	Högskola/Universitet	Andra myndigheter
Härnösand	AND	T	I	ATND	ATND	ATND	I
Kramfors	A	I	I	ATND	ATND	T	I
Sollefteå	D	ATD	I	ATND	ATND	ATND	D
Sundsvall	ATND	ATND		ATND	ATND		
Timrå	AND	ATND	I	ATND	ATND	I	
Ånge	ATND	ATND		ATND	ATND	ATND	
Örnsköldsvik	ATND	A	A	ATND	ATND	I	D


Med vilka myndigheter hade kommunen ett regelbundet eller formaliserat samarbete (möten eller aktivitet/aktiviteter) gällande det ANDT-förebyggande arbetet?



16.1. Fanns det under 2014 någon skriftlig överenskommelse/samverkansavtal för det ANDT-förebyggande arbetet som inkluderade kommunen och en eller flera av nämnda myndigheter?

Kommun	Ja	Nej
Härnösand	0	1
Kramfors	0	1
Sollefteå	0	1
Sundsvall	0	1
Timrå	0	1
Ånge	0	1
Örnsköldsvik	0	1
Totalt	0	7

Fanns det någon skriftlig överenskommelse/samverkansavtal för det ANDT-förebyggande arbetet som inkluderade kommunen och en eller flera av nämnda myndigheter?

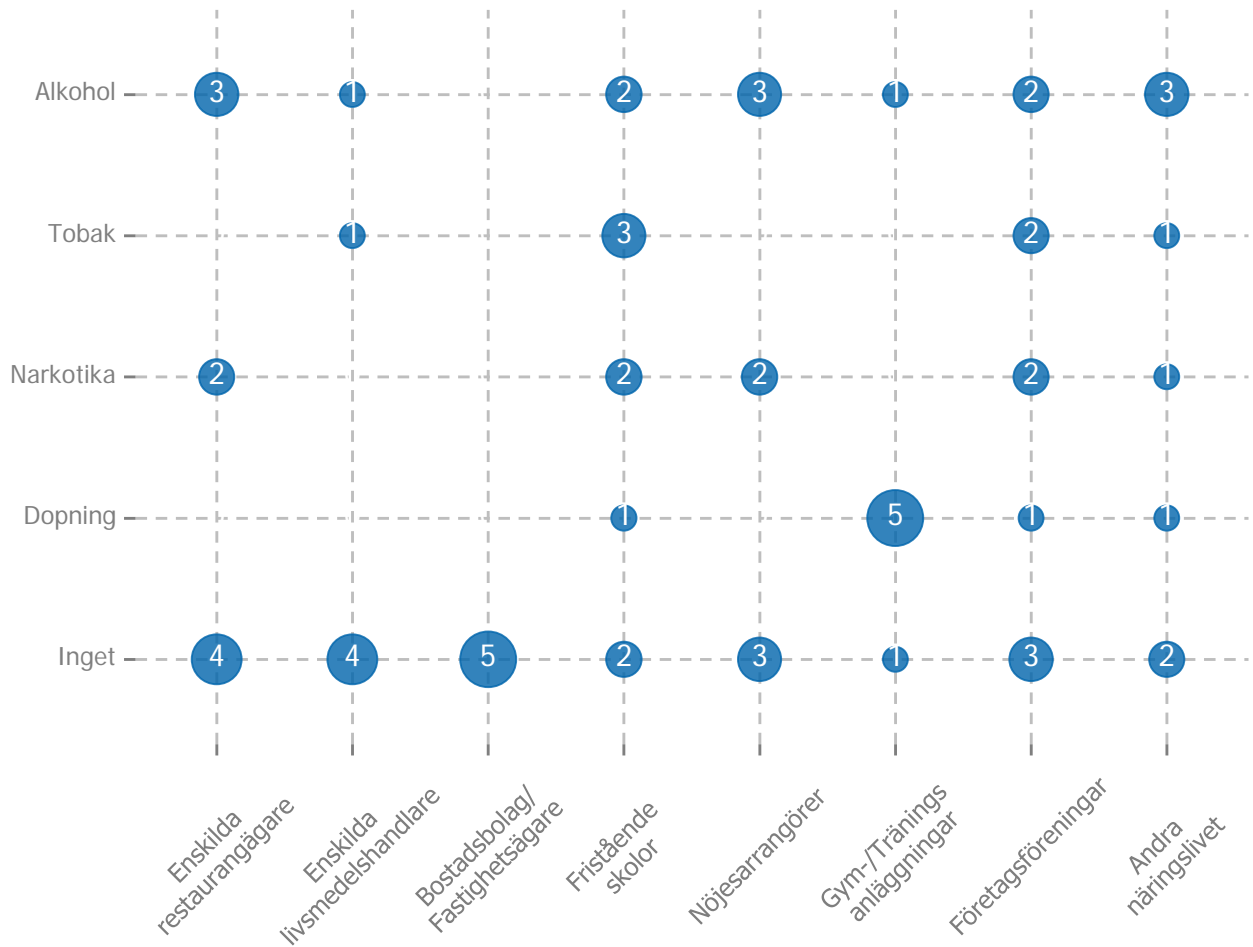


17. Med vilka aktörer inom näringslivet (ej endast sponsorer) hade kommunen ett regelbundet eller formaliserat samarbete (möten eller aktivitet/aktiviteter) gällande det ANDT-förebyggande arbetet under 2014?

A=Alkohol, T=Tobak, N=Narkotika, D=Dopning, I=Inget

Kommun	Enskilda restaurangägare	Enskilda livsmedelshandlare	Bostadsbolag/ Fastighetsägare	Fristående skolor	Nöjesarrangörer	Gym-/Träningsanläggningar	Företagsföreningar	Andra näringslivet
Härnösand	I	I	I	ATND	I	D	I	ATND
Kramfors	A	I	I	I	A	I	I	I
Sollefteå	I	I	I	T	I	D	ATND	I
Sundsvall	AN				AN			
Timrå	I					D		
Ånge	I	I	I	I	I	D	ATN	A
Örnsköldsvik	AN	AT	I	ATN	AN	AD	I	A

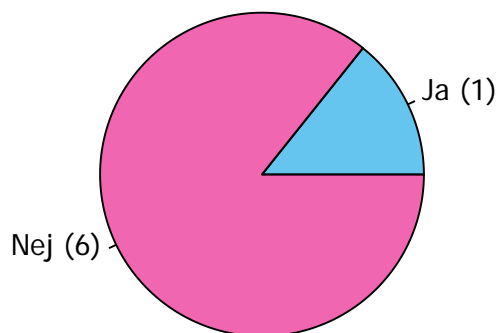
Med vilka aktörer inom näringslivet (ej endast sponsorer) hade kommunen ett regelbundet eller formaliserat samarbete (möten eller aktivitet/aktiviteter) gällande det ANDT-förebyggande arbetet?



17.1. Fanns det under 2014 någon skriftlig överenskommelse/samverkansavtal för det ANDT-förebyggande arbetet som inkluderade kommunen och en eller flera representanter från näringslivet?

Kommun	Ja	Nej
Härnösand	0	1
Kramfors	0	1
Sollefteå	0	1
Sundsvall	0	1
Timrå	0	1
Ånge	0	1
Örnsköldsvik	1	0
Totalt	1	6

Fanns det någon skriftlig överenskommelse/samverkansavtal för det ANDT-förebyggande arbetet som inkluderade kommunen och en eller flera representanter från näringslivet?

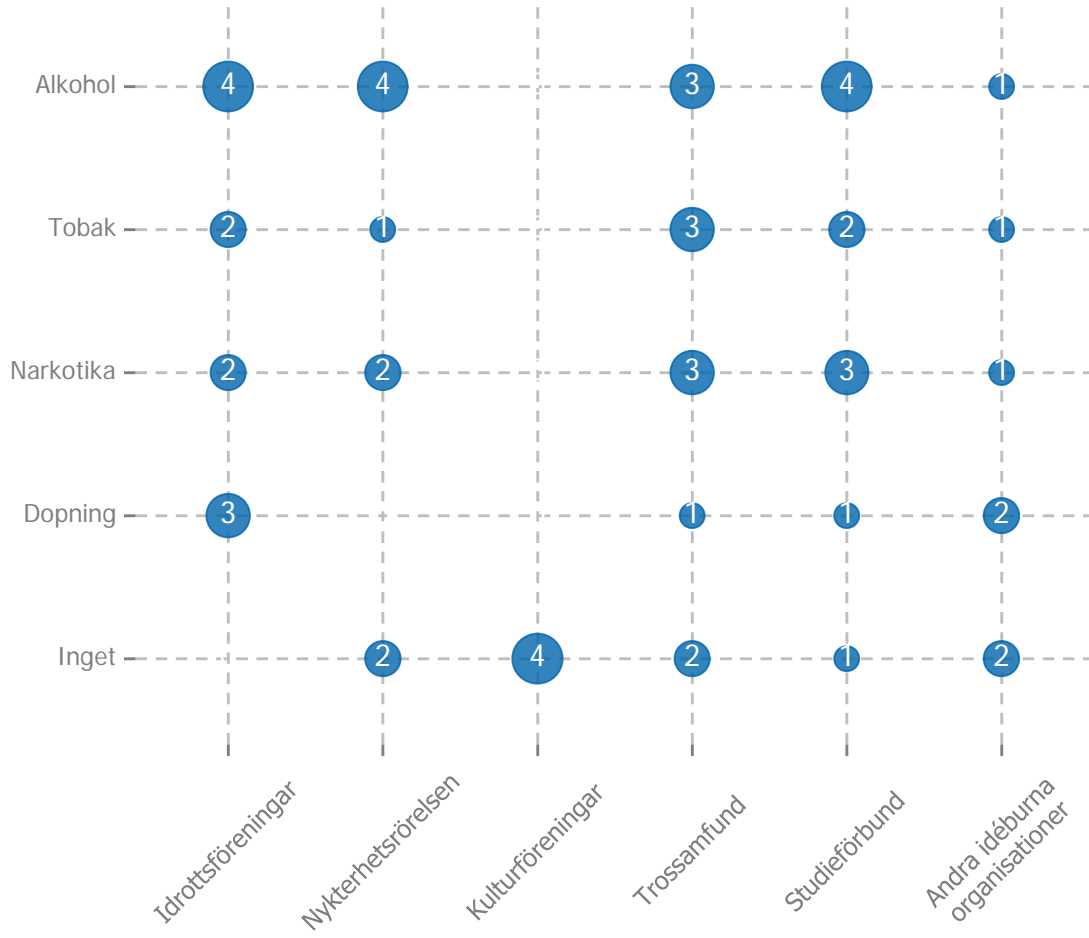


18. Med vilka idéburna organisationer (frivilligorganisationer) hade kommunen ett regelbundet eller formaliserat samarbete (möten eller aktivitet/aktiviteter) gällande det ANDT-förebyggande arbetet under 2014?

A=Alkohol, T=Tobak, N=Narkotika, D=Dopning, I=Inget

Kommun	Idrottsföreningar	Nyktethetsrörelsen	Kulturföreningar	Trossamfund	Studieförbund	Andra idéburna organisationer
Härnösand	N	I	I	ATND	I	I
Kramfors	A	A	I	I	A	I
Sollefteå	ATD	A			ATND	
Sundsvall						D
Timrå	ATND	I	I	I		
Ånge		ATN		ATN	ATN	
Örnsköldsvik	AD	AN	I	ATN	AN	ATND

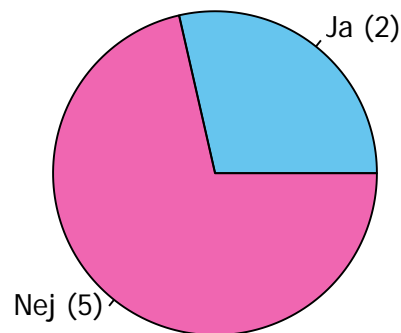
Med vilka idéburna organisationer (frivilligorganisationer) hade kommunen ett regelbundet eller formaliserat samarbete (möten eller aktivitet/aktiviteter) gällande det ANDT-förebyggande arbetet?



18.1 Fanns det under 2014 någon skriftlig överenskommelse/samverkansavtal för det ANDT-förebyggande arbetet som inkluderade kommunen och en eller flera idéburna organisationer (frivilligorganisationer)?

Kommun	Ja	Nej
Härnösand	0	1
Kramfors	1	0
Sollefteå	0	1
Sundsvall	0	1
Timrå	0	1
Ånge	0	1
Örnsköldsvik	1	0
Totalt	2	5

Fanns det någon skriftlig överenskommelse/samverkansavtal för det ANDT-förebyggande arbetet som inkluderade kommunen och en eller flera idéburna organisationer (frivilligorganisationer)?

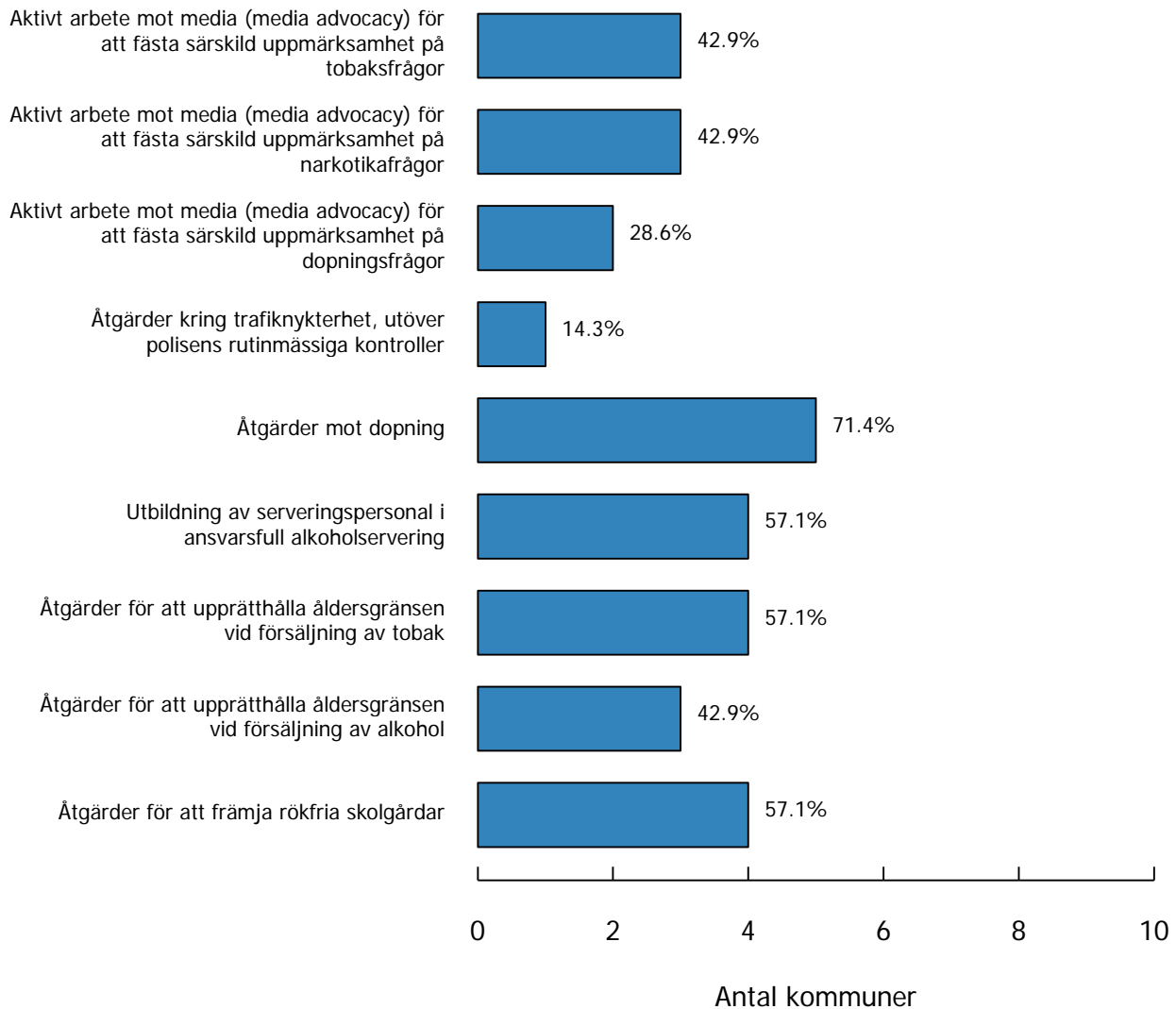


19. På vilket/vilka sätt bedrevs ANDT-förebyggande arbete inom kommunen under 2014? Del 1

- alt.1=Aktivt arbete mot media (media advocacy) för att fästa särskild uppmärksamhet på tobaksfrågor
 alt.2=Aktivt arbete mot media (media advocacy) för att fästa särskild uppmärksamhet på narkotikafrågor
 alt.3=Aktivt arbete mot media (media advocacy) för att fästa särskild uppmärksamhet på dopningsfrågor
 alt.4=Åtgärder kring trafiknykterhet, utöver polisens rutinmässiga kontroller
 alt.5=Åtgärder mot dopning
 alt.6=Utbildning av serveringspersonal i ansvarsfull alkoholservice
 alt.7=Åtgärder för att upprätthålla åldersgränsen vid försäljning av tobak
 alt.8=Åtgärder för att upprätthålla åldersgränsen vid försäljning av alkohol
 alt.9=Åtgärder för att främja rökfria skolgårdar

Kommun	alt 1	alt 2	alt 3	alt 4	alt 5	alt 6	alt 7	alt 8	alt 9
Härnösand	0	0	0	0	1	0	0	0	0
Kramfors	0	0	0	0	0	1	1	1	0
Sollefteå	1	0	1	0	1	0	0	0	0
Sundsvall	0	0	0	0	1	1	0	0	1
Timrå	1	1	0	0	0	1	1	0	1
Ånge	0	1	0	0	1	0	1	1	1
Örnsköldsvik	1	1	1	1	1	1	1	1	1
Totalt	3	3	2	1	5	4	4	3	4

På vilket/vilka sätt bedrevs ANDT-förebyggande arbete inom kommunen? Del 1



19. På vilket/vilka sätt bedrevs ANDT-förebyggande arbete inom kommunen under 2014? Del 2

alt.1=Insatser för att begränsa alkohol- och/eller narkotikabruk bland studenter (högskola/universitet)

alt.2=Anordnande av drogfria aktiviteter (t.ex. vid skoldanser, konserter eller liknande)

alt.3=Föräldraprogram om alkohol/droger, årskurs 6-9, med för programmet utbildade handledare

alt.4=Strukturerade program för riskutsatta förskolebarn (utsatta uppväxtmiljöer/beteendestörningar), med för programmet utbildade

alt.5=Strukturerade program för att förebygga tobaksdebut i grundskolan

alt.6=Handlingsplan för tobaksavvänjning i grundskolan

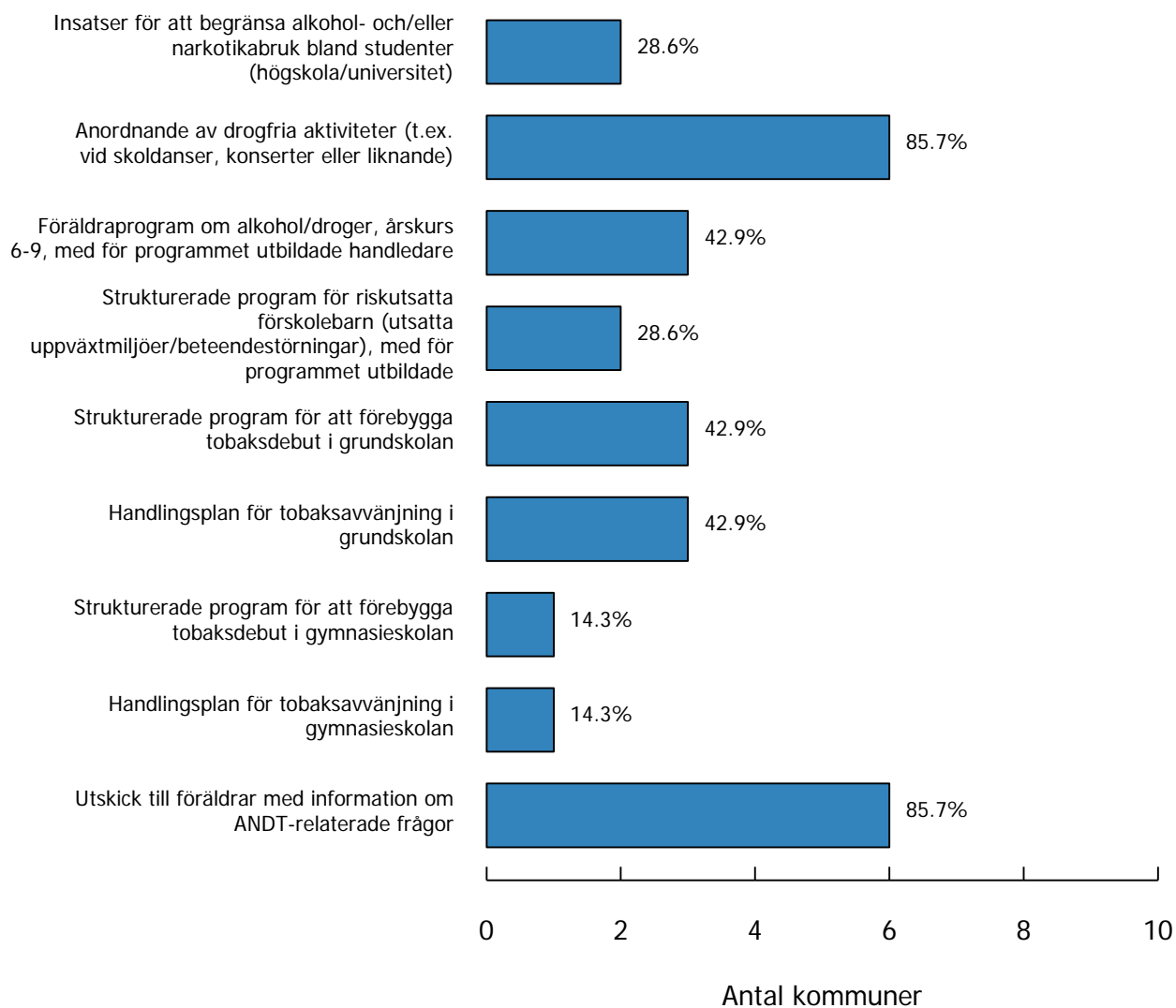
alt.7=Strukturerade program för att förebygga tobaksdebut i gymnasieskolan

alt.8=Handlingsplan för tobaksavvänjning i gymnasieskolan

alt.9=Utskick till föräldrar med information om ANDT-relaterade frågor

Kommun	alt 1	alt 2	alt 3	alt 4	alt 5	alt 6	alt 7	alt 8	alt 9
Härnösand	0	1	1	0	0	0	0	0	1
Kramfors	1	1	0	1	0	0	0	0	1
Sollefteå	0	1	0	0	1	0	0	0	1
Sundsvall	1	1	0	0	0	0	0	0	0
Timrå	0	0	1	1	1	1	0	0	1
Ånge	0	1	0	0	1	1	1	1	1
Örnsköldsvik	0	1	1	0	0	1	0	0	1
Totalt	2	6	3	2	3	3	1	1	6

På vilket/vilka sätt bedrevs ANDT-förebyggande arbete inom kommunen? Del 2



19. På vilket/vilka sätt bedrevs ANDT-förebyggande arbete inom kommunen under 2014? Del 3

alt.1=Insatser som bygger på samverkan (polis, öppenvård, socialtjänst och föräldrar) kopplade till tidig upptäckt av narkotikaanvändning bland unga/unga vuxna

alt.2=Insatser som bygger på samverkan (polis, öppenvård, socialtjänst och föräldrar) kopplade till tidig upptäckt av användning av dopningsmedel bland unga/unga vuxna

alt.3=Åtgärder mot langning till ungdomar (t.ex. informationskampanj eller polisingripanden)

alt.4=Åtgärder för att förebygga användningen av vattenpipa bland unga

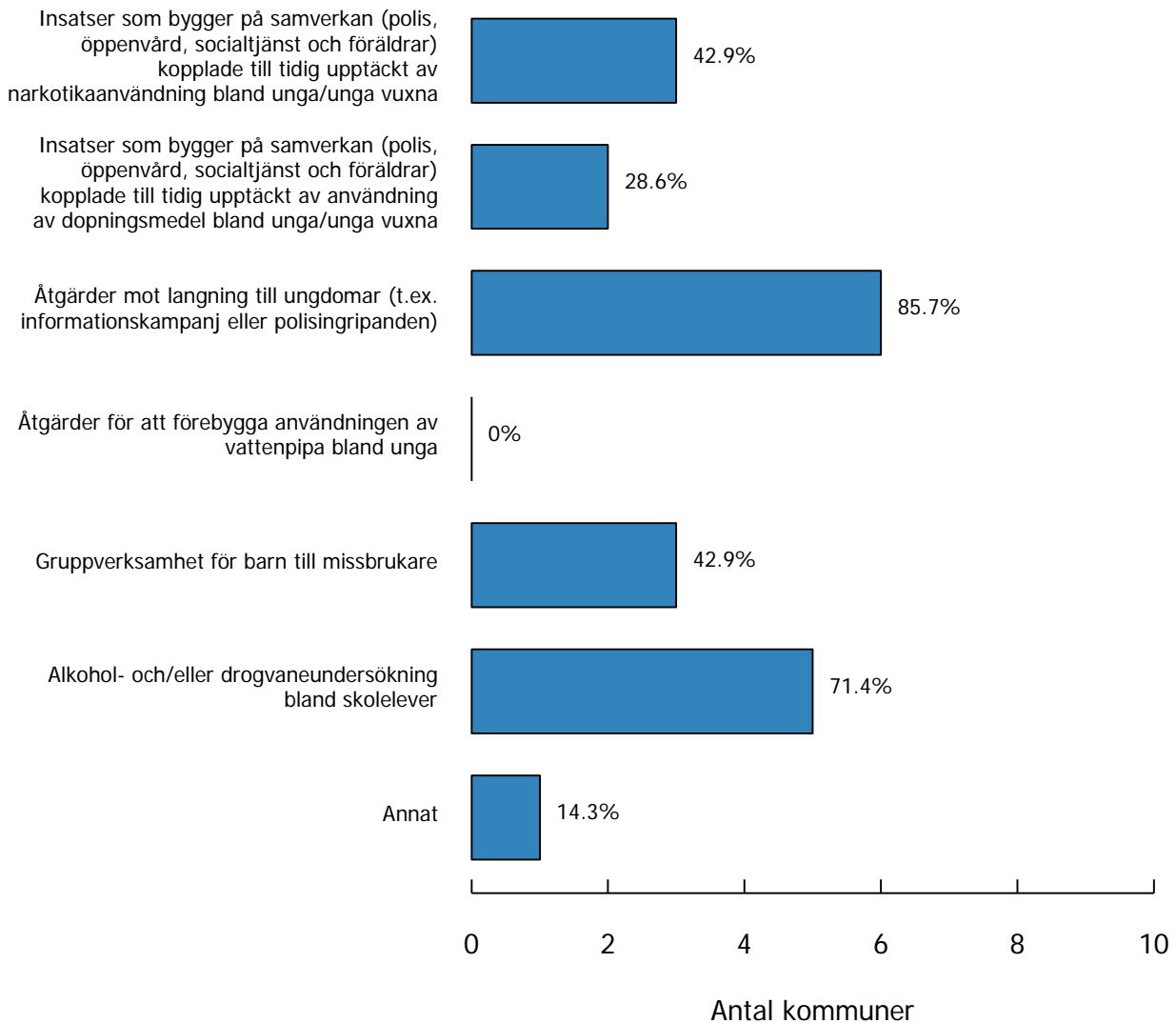
alt.5=Gruppverksamhet för barn till missbrukare

alt.6=Alkohol- och/eller drogvaneundersökning bland skolelever

alt.7=Annat

Kommun	alt 1	alt 2	alt 3	alt 4	alt 5	alt 6	alt 7
Härnösand	0	0	0	0	0	0	0
Kramfors	0	1	1	0	0	1	0
Sollefteå	0	0	1	0	0	1	0
Sundsvall	1	0	1	0	1	0	0
Timrå	1	0	1	0	1	1	0
Ånge	1	1	1	0	1	1	0
Örnsköldsvik	0	0	1	0	0	1	1
Totalt	3	2	6	0	3	5	1

På vilket/vilka sätt bedrevs ANDT-förebyggande arbete inom kommunen? Del 3



20. Vilka av följande metoder på det ANDT-förebyggande området arbetade man med under 2014 inom kommunen? (Här avses inte enbart det arbete med metoder som bedrivs inom den kommunala förvaltningen.)

alt.1=Kronobergsmodellen eller en liknande metod

alt.2=Metoden Krogar mot knark eller en liknande metod

alt.3=Metoden 100 % ren hårdträning eller en liknande metod för att minska användningen av dopningsmedel i träningsammanhang

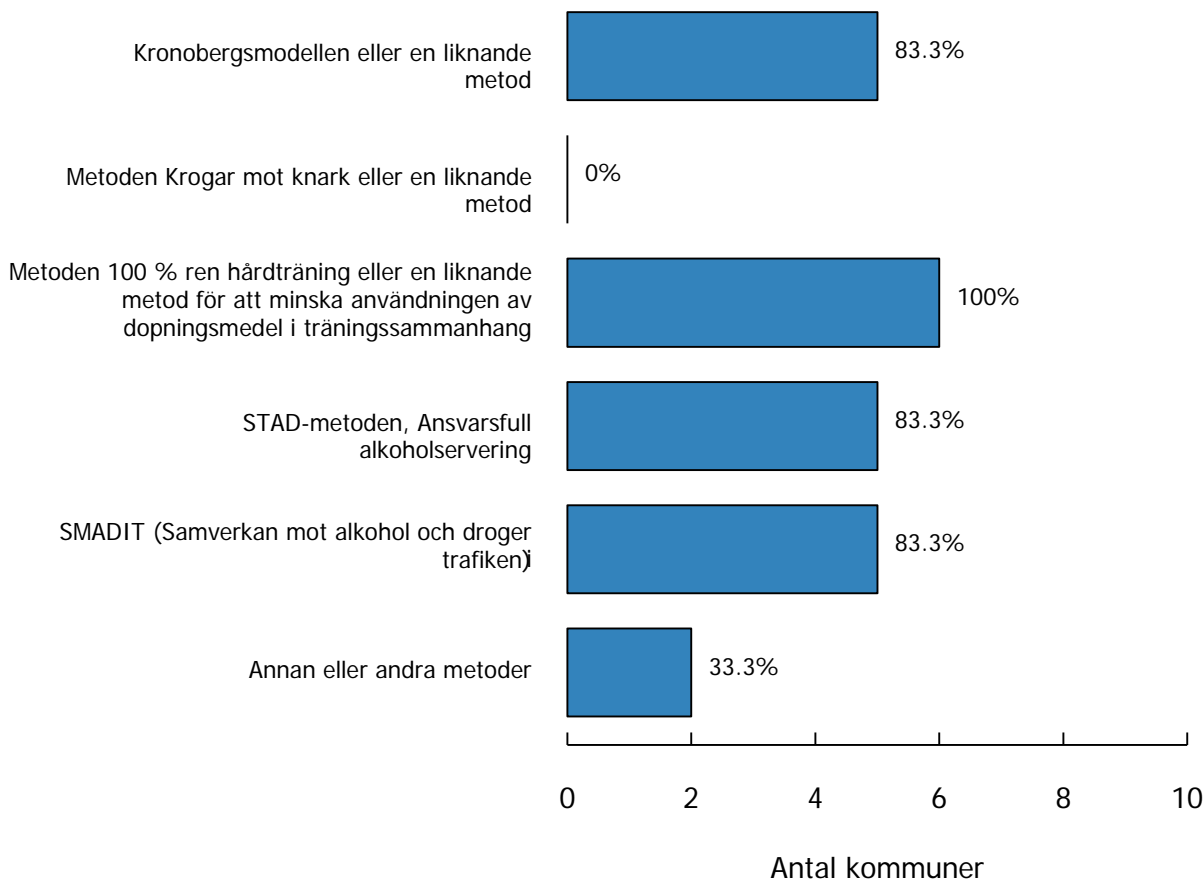
alt.4=STAD-metoden, Ansvarsfull alkoholserving

alt.5=SMADIT (Samverkan mot alkohol och droger i trafiken)

alt.6=Annan eller andra metoder

Kommun	alt 1	alt 2	alt 3	alt 4	alt 5	alt 6
Härnösand	1	0	1	1	0	0
Kramfors	-	-	-	-	-	-
Sollefteå	0	0	1	0	1	1
Sundsvall	1	0	1	1	1	0
Timrå	1	0	1	1	1	0
Ånge	1	0	1	1	1	1
Örnsköldsvik	1	0	1	1	1	0
Totalt	5	0	6	5	5	2

Vilka av följande metoder på det ANDT-förebyggande området arbetade man med inom kommunen? (Här avses inte enbart det arbete med metoder som bedrivs inom den kommunala förvaltningen.)



20.1. Vilka delar av metoden Kronobergsmodellen eller liknande metod arbetade man med under 2014?

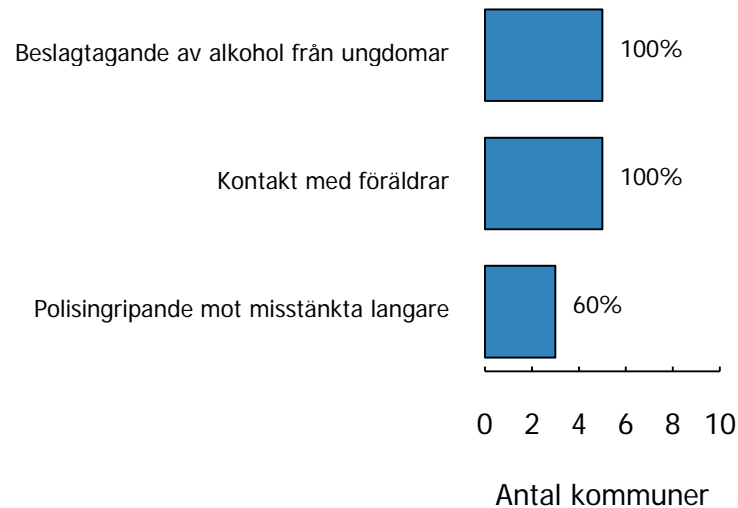
alt.1=Beslagtagande av alkohol från ungdomar

alt.2=Kontakt med föräldrar

alt.3=Polisingripande mot misstänkta langare

Kommun	alt 1	alt 2	alt 3
Härnösand	1	1	0
Sundsvall	1	1	1
Timrå	1	1	0
Ånge	1	1	1
Örnsköldsvik	1	1	1
Totalt	5	5	3

Vilka delar av metoden Kronobergsmodellen eller liknande metod arbetade man med?



20.3. Vilka delar av metoden 100 % ren hårdträning eller en liknande metod för att minska användningen av dopningsmedel i träningsammanhang arbetade man med under 2014?

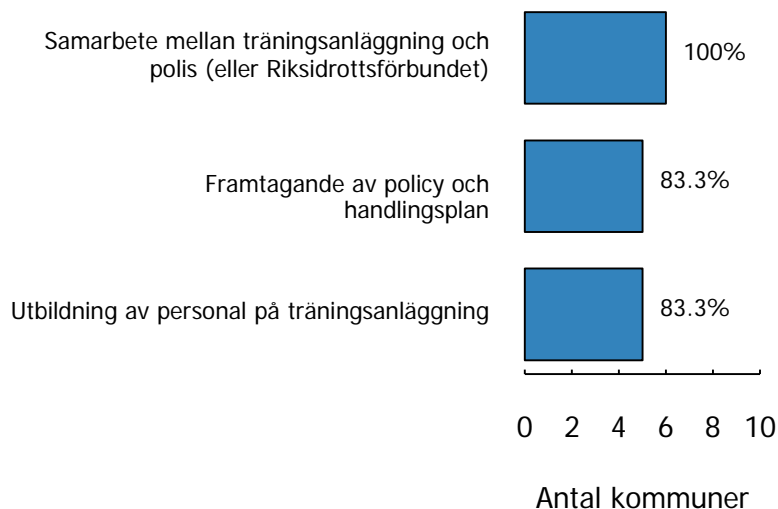
alt.1=Samarbete mellan träningsanläggning och polis (eller Riksidrottsförbundet)

alt.2=Framtagande av policy och handlingsplan

alt.3=Utbildning av personal på träningsanläggning

Kommun	alt 1	alt 2	alt 3
Härnösand	1	1	1
Sollefteå	1	1	1
Sundsvall	1	0	0
Timrå	1	1	1
Ånge	1	1	1
Örnsköldsvik	1	1	1
Totalt	6	5	5

Vilka delar av metoden 100 % ren hårdträning eller en liknande metod för att minska användningen av dopningsmedel i tränings-sammanhang arbetade man med?



21. Vilka strukturerade föräldrastödprogram erbjuds i kommunen under 2014?

Kommun	Aktivt föräldraskap	De otroliga åren	Föräldrakraft	Triple P	Vägledande samspel	Connect	Familjeverkstan	Föräldrastegen	ÖPP / Effekt	Alla barn i centrum	COPE	Från första början	Komet för föräldrar	Annat/andra program	Inget program
Härnösand	0	0	0	0	1	0	1	1	1	0	0	0	0	0	0
Kramfors	1	0	0	0	1	0	1	0	0	0	0	0	0	1	0
Sollefteå	0	0	0	0	0	0	0	0	0	0	0	0	1	1	0
Sundsvall	0	0	0	0	1	0	0	0	0	1	0	0	1	0	0
Timrå	0	0	0	0	1	0	0	1	0	0	0	0	0	1	0
Ånge	1	0	0	0	0	0	0	0	0	0	0	0	0	0	0
Örnsköldsvik	0	0	0	0	0	0	1	1	1	0	0	0	0	1	0
Totalt	2	0	0	0	4	0	3	3	2	1	0	0	2	4	0

Vilka strukturerade föräldrastödprogram erbjuds i kommunen?

