

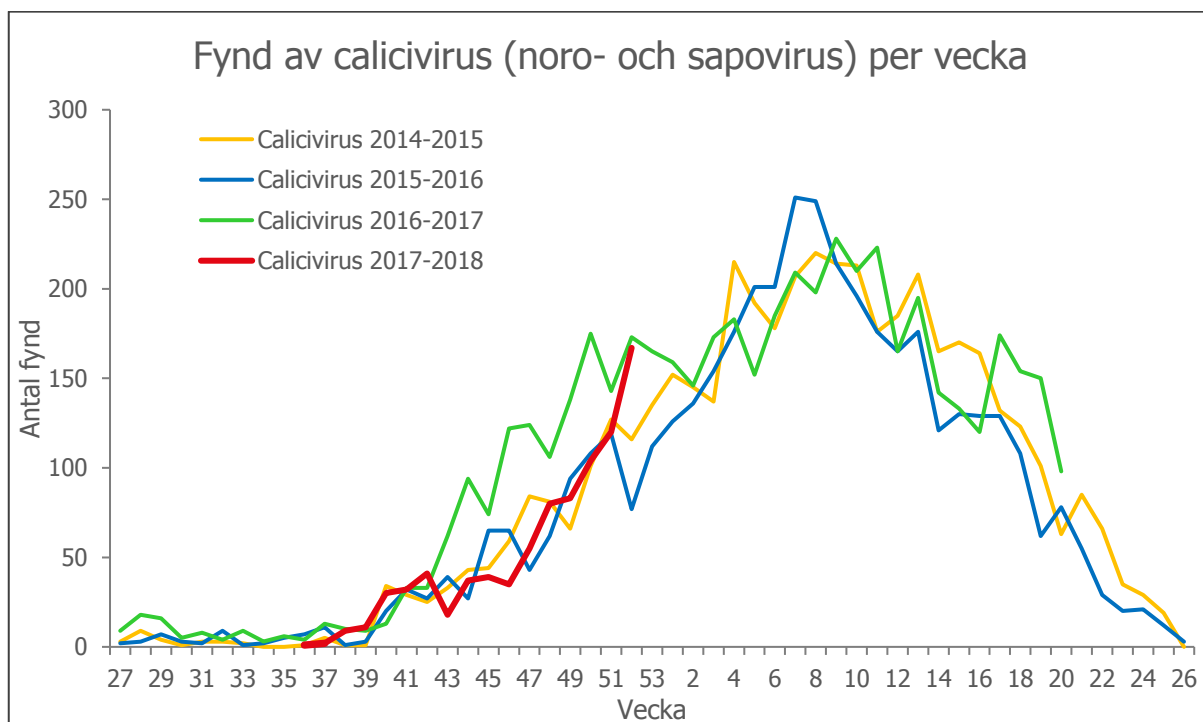
Calicivirus veckorapport vecka 52

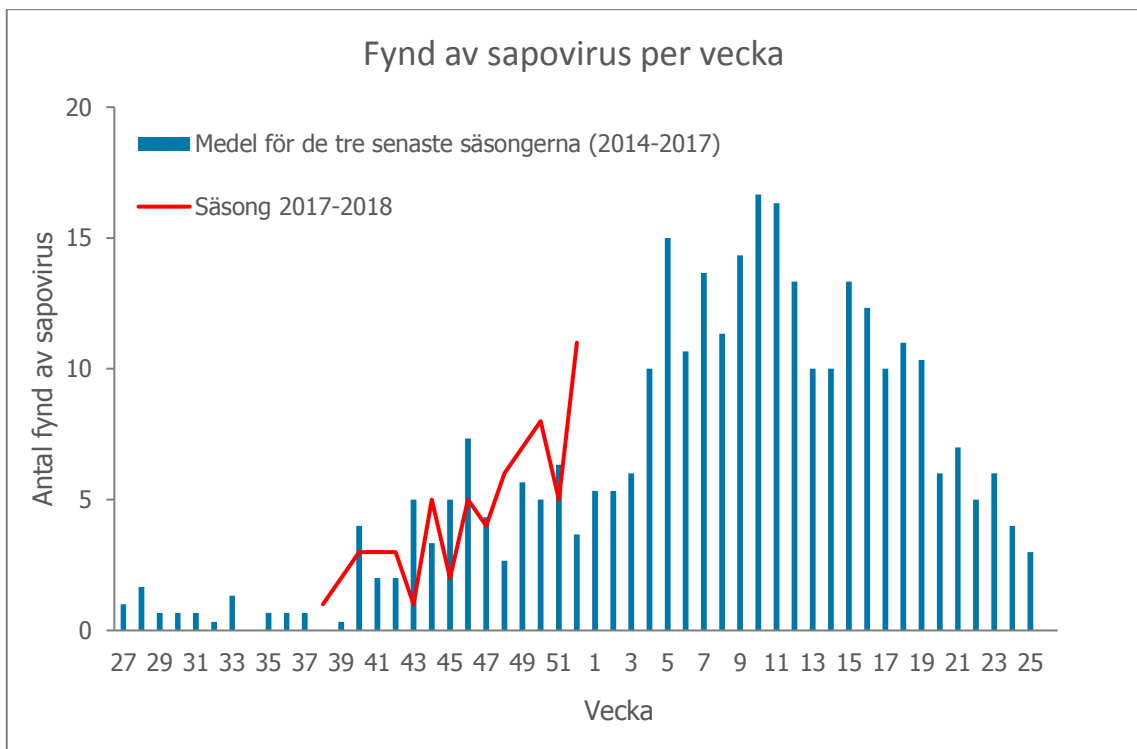
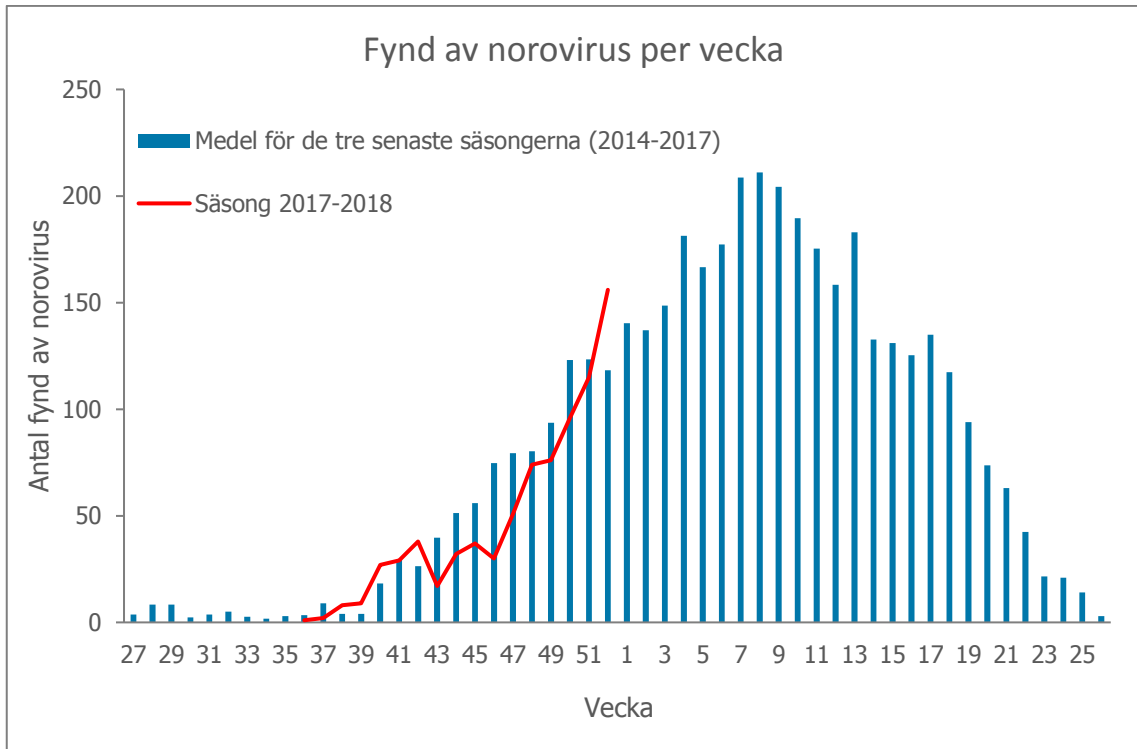
Säsongen 2017-2018

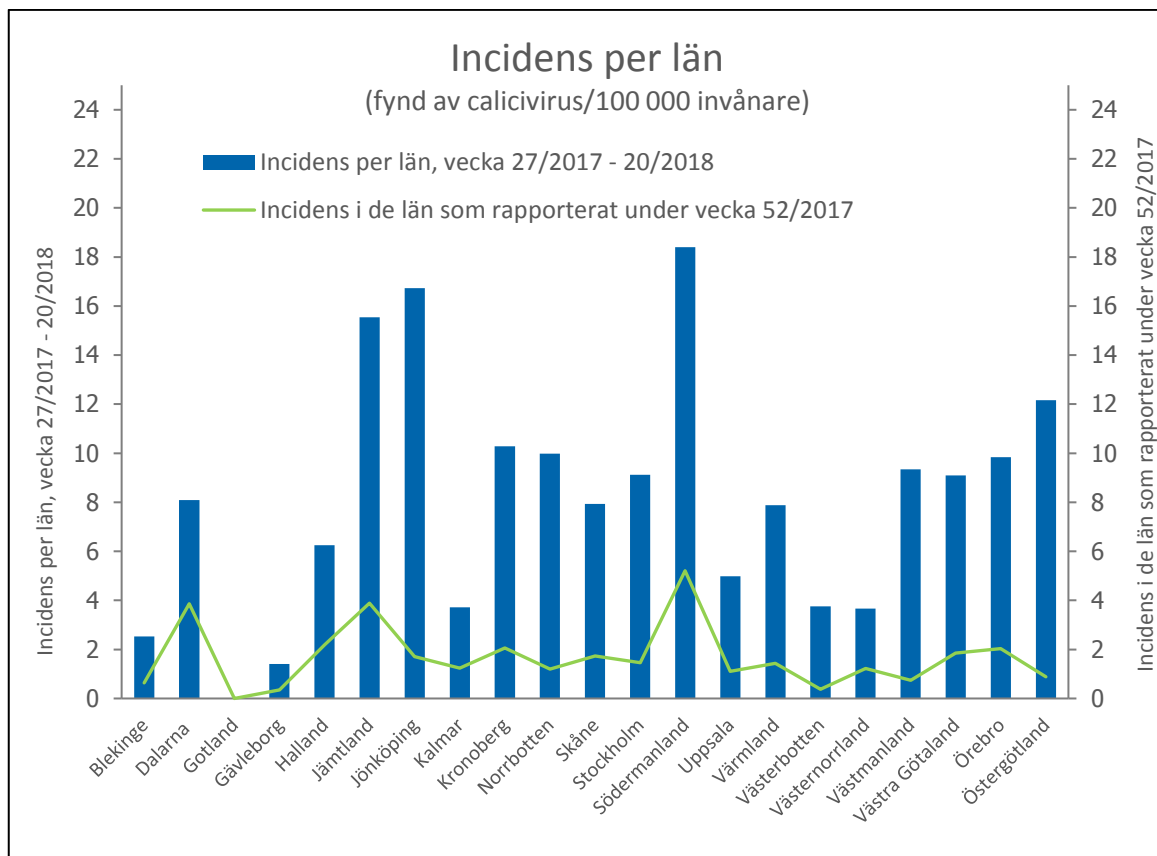
Calicivirusrapporterna publiceras varje vecka under säsongen på Folkhälsomyndighetens hemsida. Rapporterna visar antalet inrapporterade fall av calicivirus från landets viruslaboratorier samt antalet sökningar på ordet "vinterkräksjuka" på 1177.se. Denna rapport publicerades 4 januari 2018.

Sammanfattning

Under vecka 52 ökade de laboratorierapporterade fallen rejält och kurvorna för både noro- och sapovirus ligger över medel för samma period de tre senaste säsongerna. Totalt rapporterades 167 fall av calicivirus (156 norovirus, 11 sapovirus). Högst incidens (antal fall per 100 000 invånare) hade Södermanland följt av Jämtland och Dalarna. Websökningarna minskade dock något och av det totala antalet sökningar på 1177.se gjordes 0,46 % på ordet vinterkräksjuka.

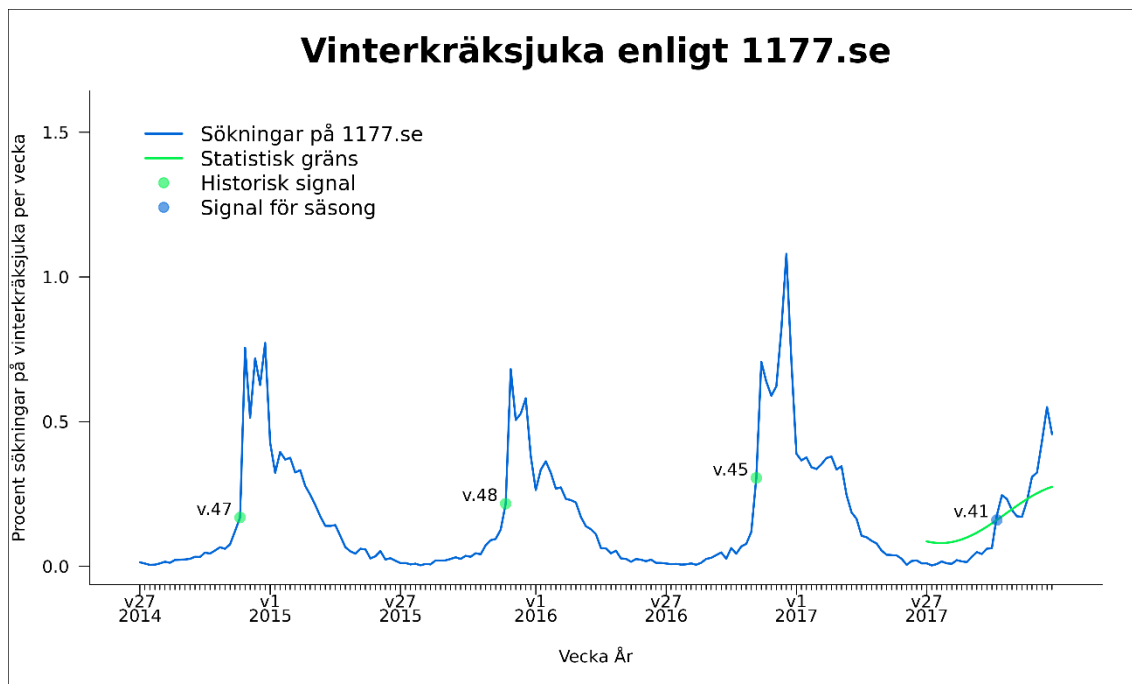






Webbsök

Återspeglar främst de samhällsrelaterade infektionerna, t.ex. inom skola- och barnomsorg. Den blå linjen i grafen visar andelen sökningar per vecka som gjorts med sökordet *vinterkräxsjuka* i förhållande till alla sökningar som görs på 1177.se. Grafen visar också när andelen sökningar passerar den beräknade statistiska gränsen för normal andel sökningar på *vinterkräxsjuka* (grön linje) som vi definierat för när spridningen tagit fart i samhället. Den här säsongen passerades gränsen v 41 vilket markeras med en blå punkt i grafen. Den statistiska gränsen visas endast för nuvarande säsong (från vecka 27, 2017 och framåt) och tidigare säsongers starter är markerade med gröna punkter. Det tar oftast två till tre veckor innan antalet laboratorieverifierade fall börjar öka på motsvarande sätt efter det att spridningen i samhället tagit fart.



[Råd om vinterkräxsjukan](#)