

Calicivirus veckorapport vecka 7

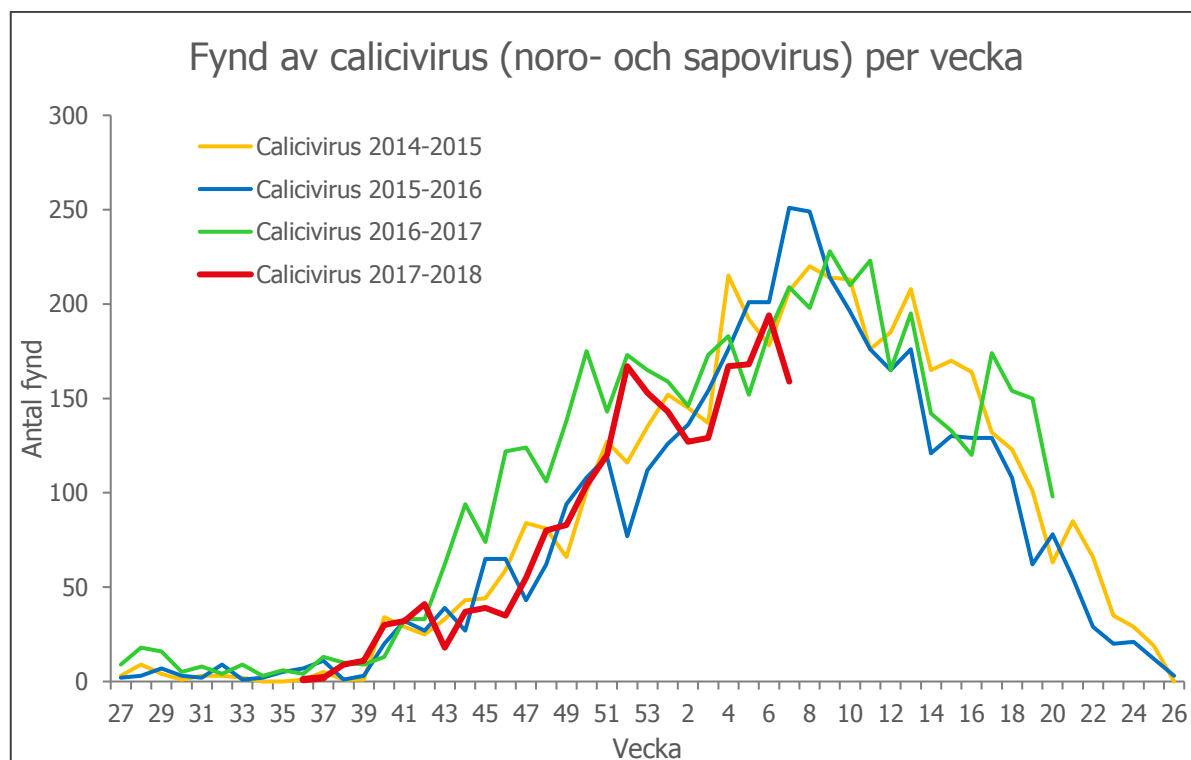
Säsongen 2017-2018

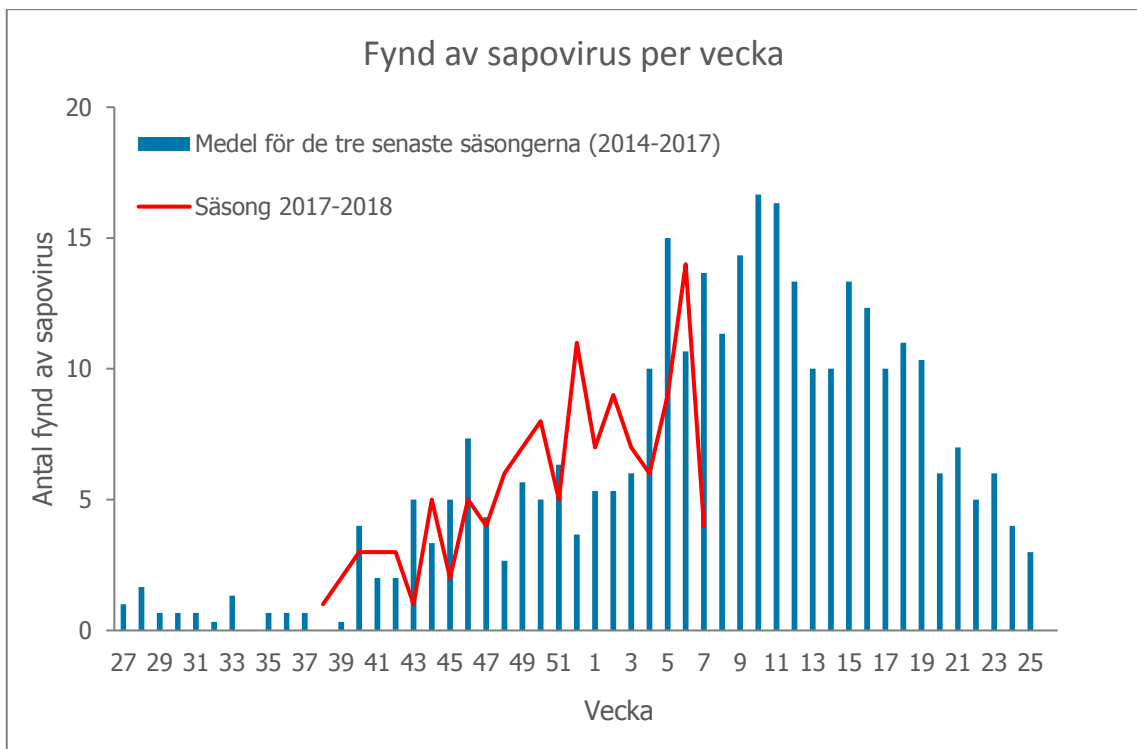
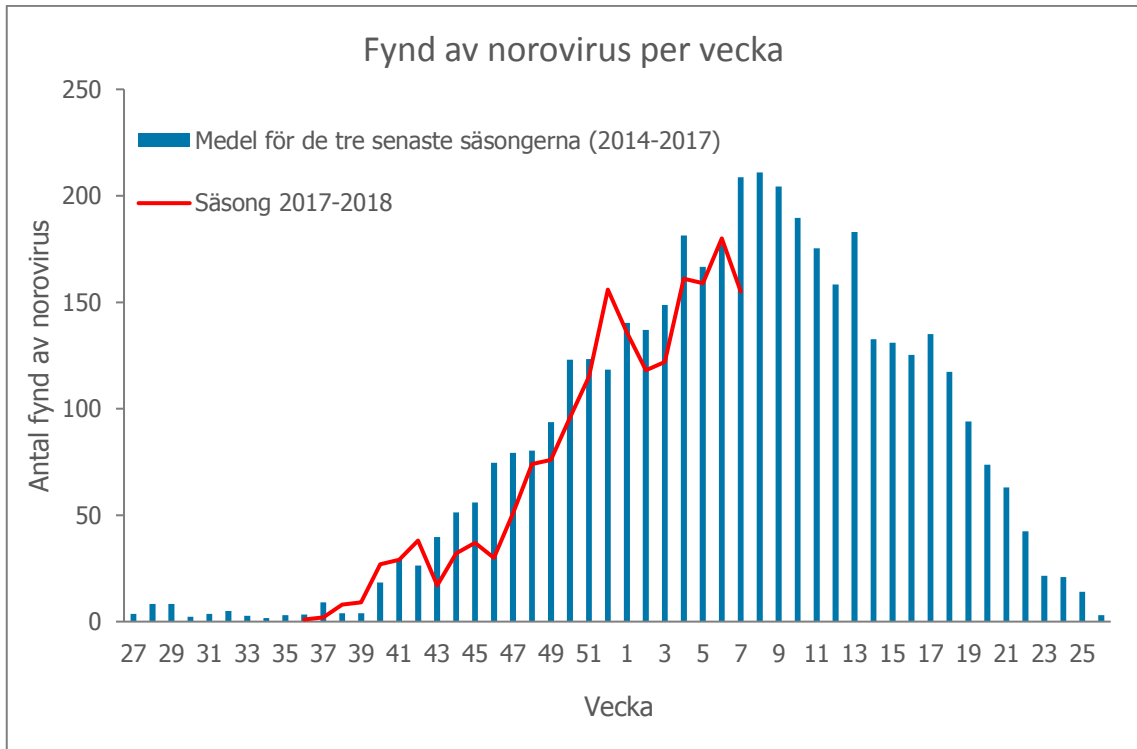
Calicivirusrapporterna publiceras varje vecka under säsongen på Folkhälsomyndighetens hemsida. Rapporterna visar antalet inrapporterade fall av calicivirus från landets viruslaboratorier samt antalet sökningar på ordet "vinterkräksjuka" på 1177.se. Denna rapport publicerades 22 februari 2018.

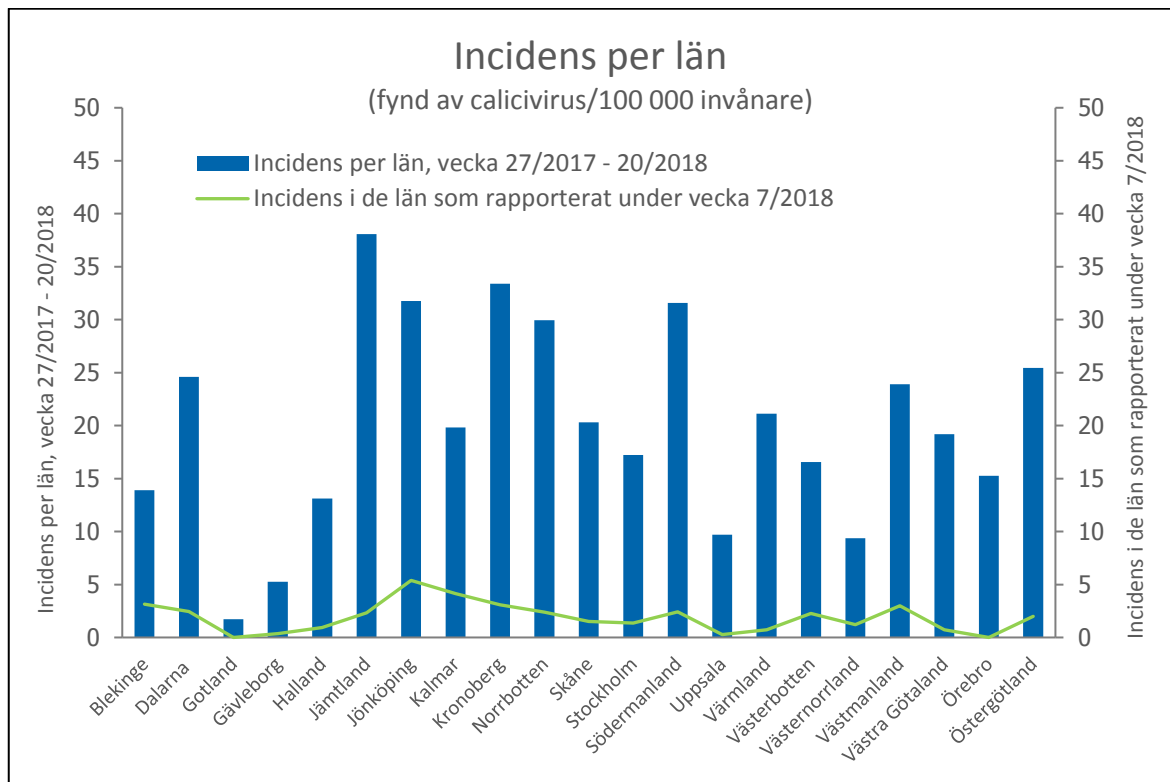
Sammanfattning

Under vecka 7 minskade de laboratorierapporterade fallen i antal. Totalt rapporterades 159 fall av calicivirus (155 norovirus, 4 sapovirus). Högst incidens (antal fall per 100 000 invånare) hade Jönköping följt av Kalmar och Blekinge. Websökningarna fortsatte att stiga sen veckan innan och av det totala antalet sökningar på 1177.se gjordes 0,51 % på ordet vinterkräksjuka.

Vi befinner oss i toppen av säsongen och än är det för tidigt att säga när det vänder. Hittills liknar pågående säsong de senaste fyra milda säsongerna.

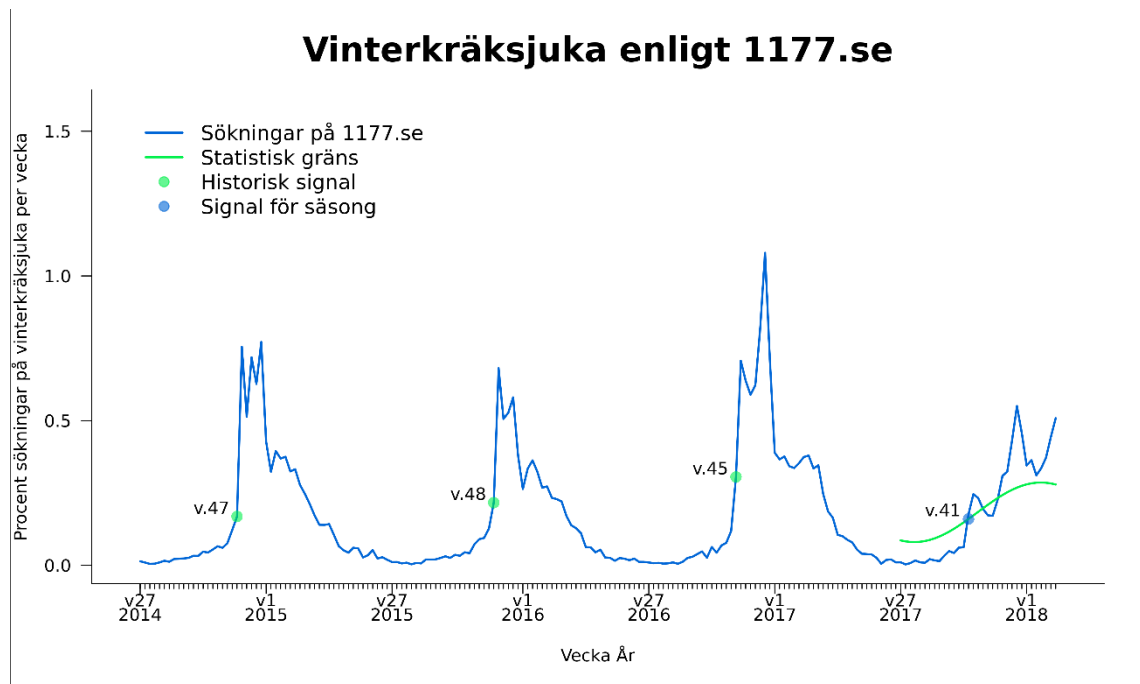






Webbsök

Återspeglar främst de samhällsrelaterade infektionerna, t.ex. inom skola- och barnomsorg. Den blå linjen i grafen visar andelen sökningar per vecka som gjorts med sökordet *vinterkräxsjuka* i förhållande till alla sökningar som görs på 1177.se. Grafen visar också när andelen sökningar passerar den beräknade statistiska gränsen för normal andel sökningar på *vinterkräxsjuka* (grön linje) som vi definierat för när spridningen tagit fart i samhället. Den här säsongen passerades gränsen v 41 vilket markeras med en blå punkt i grafen. Den statistiska gränsen visas endast för nuvarande säsong (från vecka 27, 2017 och framåt) och tidigare säsongers starter är markerade med gröna punkter. Det tar oftast två till tre veckor innan antalet laborieverifierade fall börjar öka på motsvarande sätt efter det att spridningen i samhället tagit fart.



[Råd om vinterkräksjukan](#)