

# Calicivirus veckorapport vecka 11

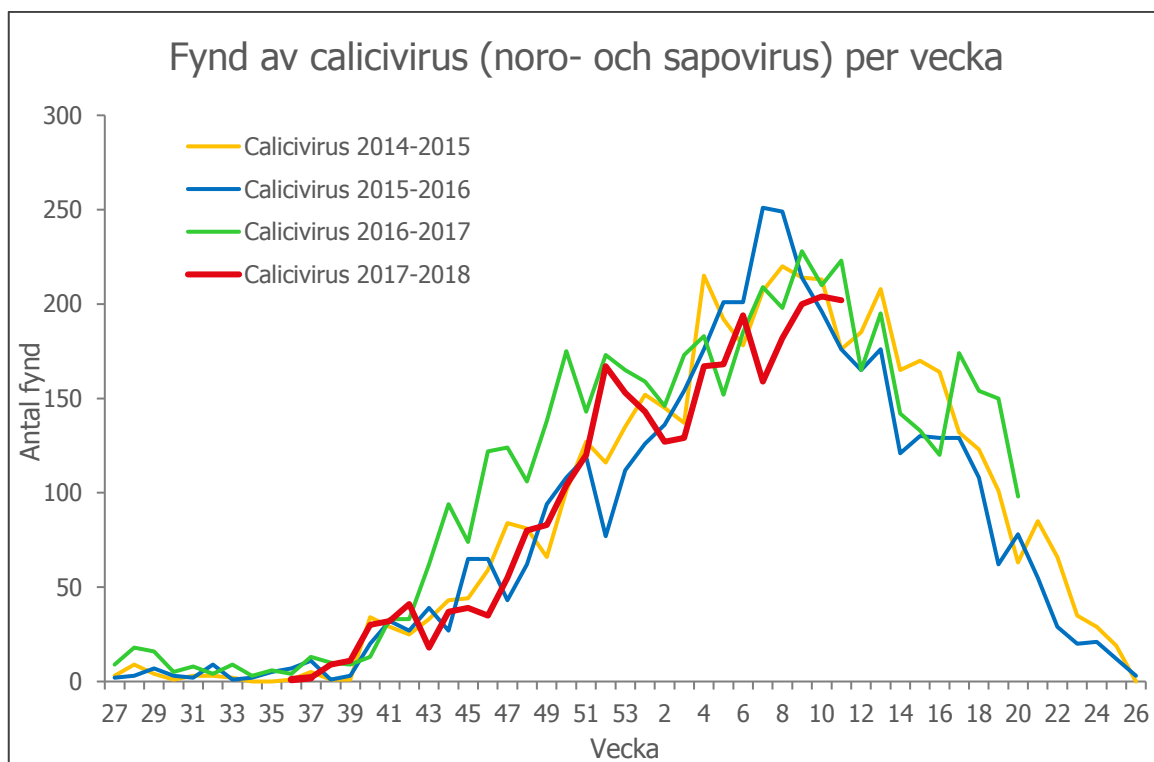
Säsongen 2017-2018

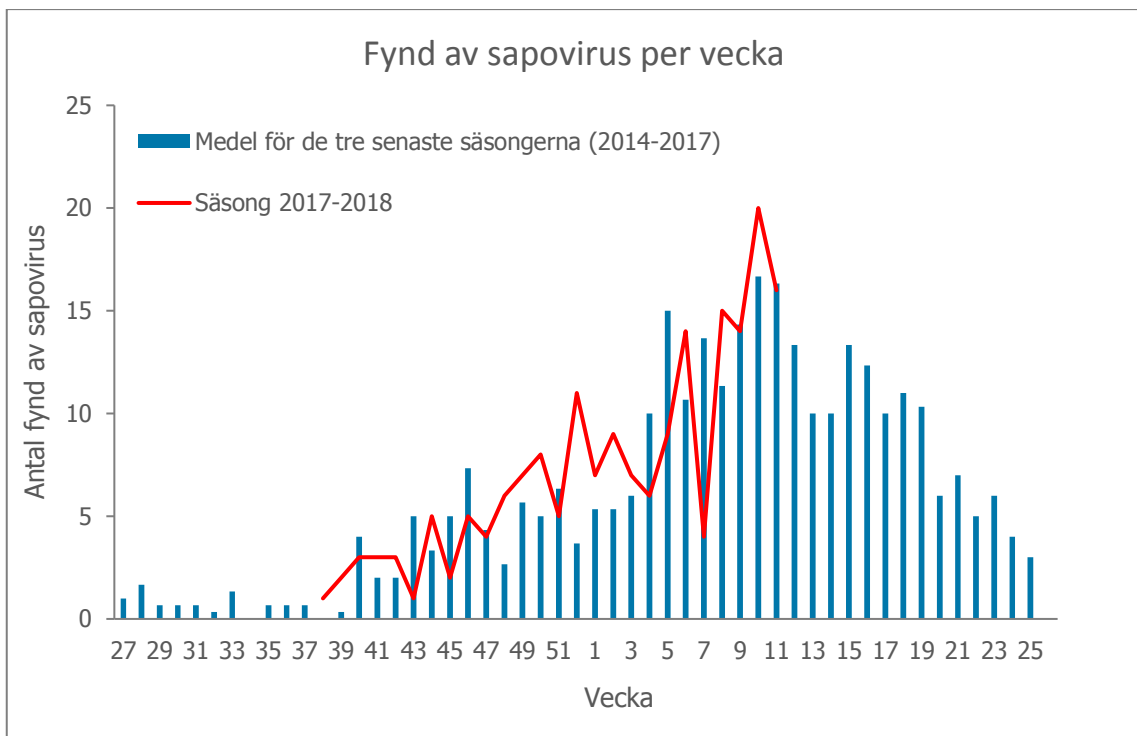
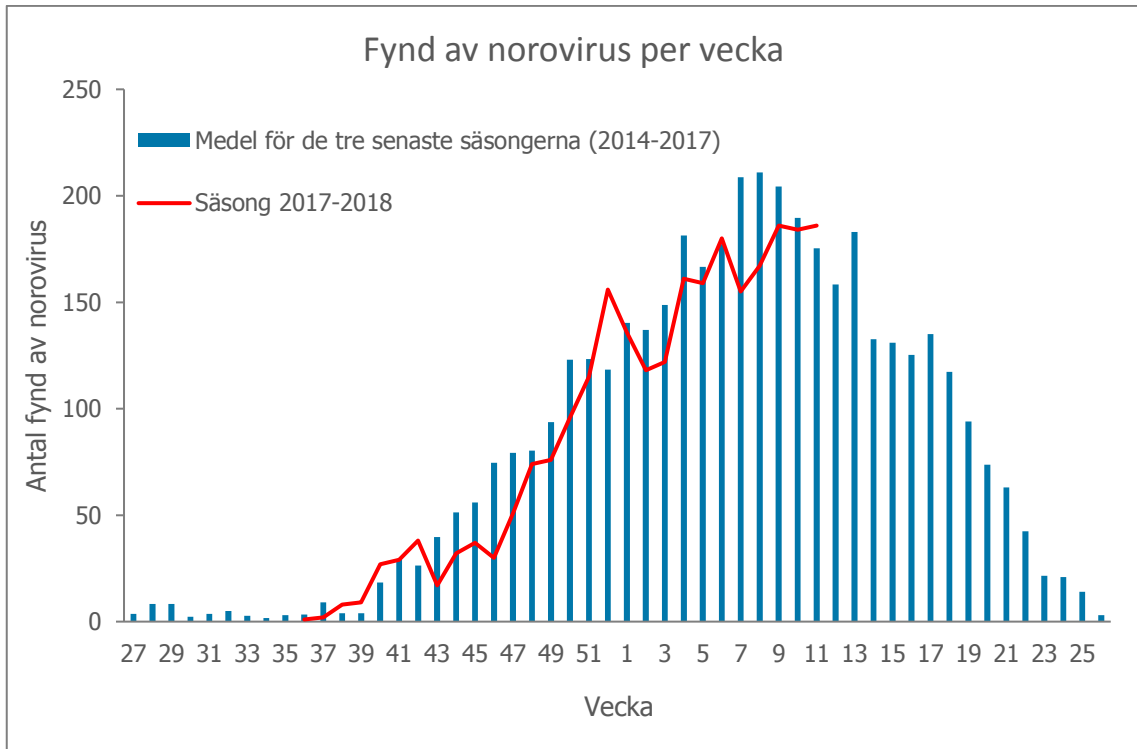
Calicivirusrapporterna publiceras varje vecka under säsongen på Folkhälsomyndighetens hemsida. Rapporterna visar antalet inrapporterade fall av calicivirus från landets viruslaboratorier samt antalet sökningar på ordet "vinterkräksjuka" på 1177.se. Denna rapport publicerades 22 mars 2018.

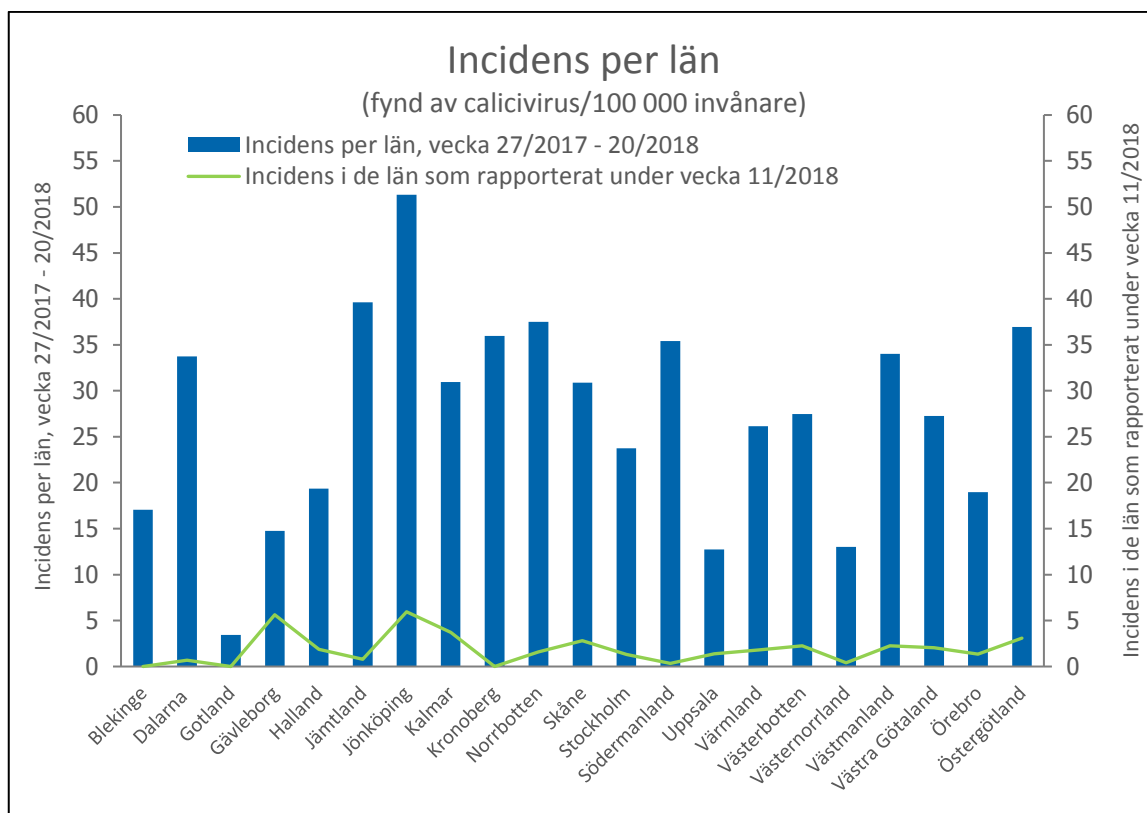
## Sammanfattning

Under vecka 11 låg de laboratorierapporterade fallen på ungefär samma nivå som föregående vecka. Totalt rapporterades 202 fall av calicivirus (186 norovirus, 16 sapovirus). Högst incidens (antal fall per 100 000 invånare) hade Jönköping följt av Gävleborg och Kalmar. Webbsökningarna fortsatte att minska och av det totala antalet sökningar på 1177.se gjordes 0,30 % på ordet vinterkräksjuka.

Även om vi fortfarande befinner oss i den period då flest fall rapporteras in så verkar ökningen av antalet fall ha mattats av och säsongskurvan förväntas snart vända nedåt. Den pågående säsongen liknar de senaste fyra milda säsongerna.

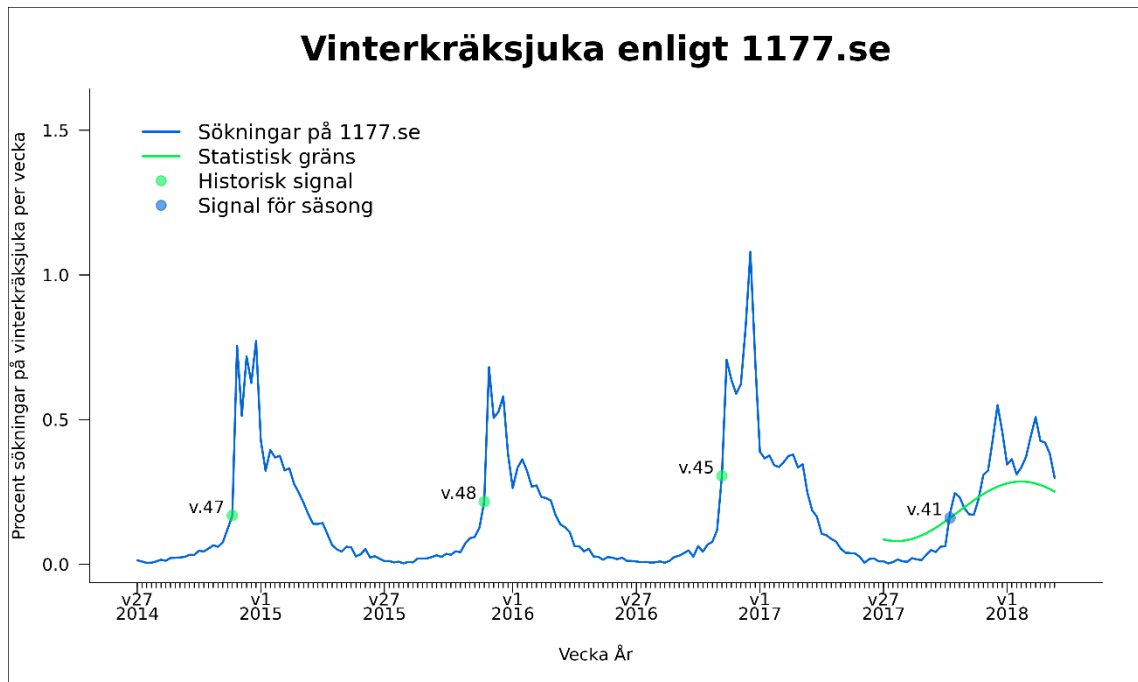






### Webbsök

Återspeglar främst de samhällsrelaterade infektionerna, t.ex. inom skola- och barnomsorg. Den blå linjen i grafen visar andelen sökningar per vecka som gjorts med sökordet *vinterkräxsjuka* i förhållande till alla sökningar som görs på 1177.se. Grafen visar också när andelen sökningar passerar den beräknade statistiska gränsen för normal andel sökningar på *vinterkräxsjuka* (grön linje) som vi definierat för när spridningen tagit fart i samhället. Den här säsongen passerades gränsen v 41 vilket markeras med en blå punkt i grafen. Den statistiska gränsen visas endast för nuvarande säsong (från vecka 27, 2017 och framåt) och tidigare säsongers starter är markerade med gröna punkter. Det tar oftast två till tre veckor innan antalet laborieverifierade fall börjar öka på motsvarande sätt efter det att spridningen i samhället tagit fart.



### [Råd om vinterkräxsjukan](#)