

Calicivirus veckorapport vecka 14

Säsongen 2017-2018

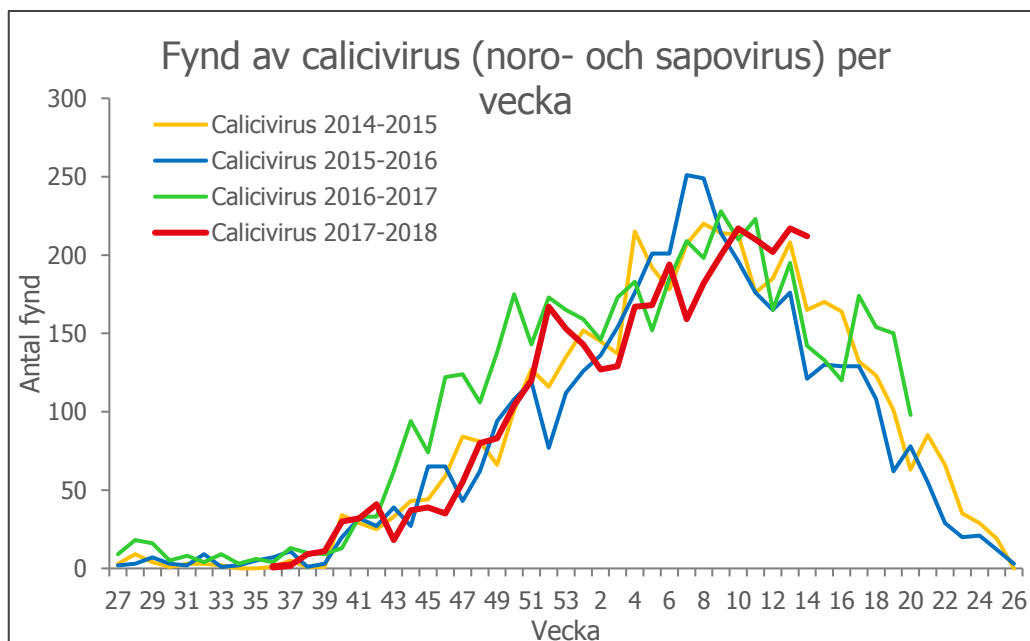
Calicivirusrapporterna publiceras varje vecka under säsongen på Folkhälsomyndighetens hemsida. Rapporterna visar antalet inrapporterade fall av calicivirus från landets viruslaboratorier samt antalet sökningar på ordet "vinterkräksjuka" på 1177.se. Denna rapport publicerades 12 april 2018.

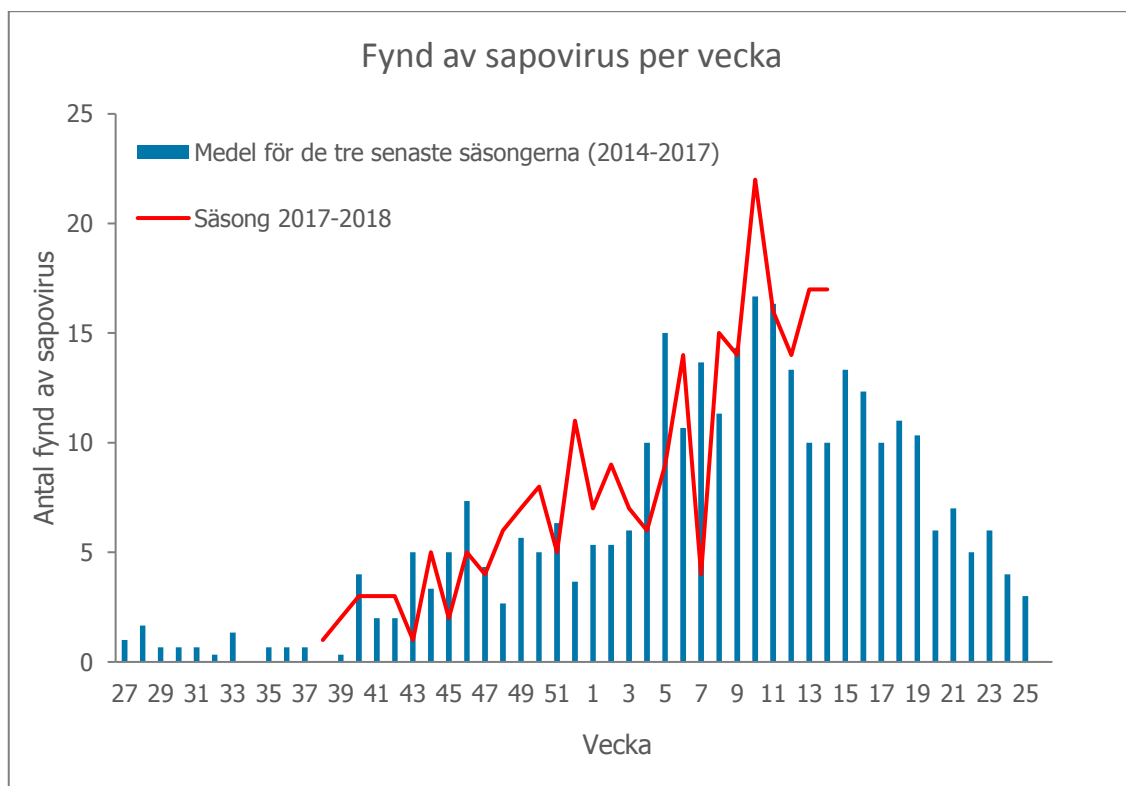
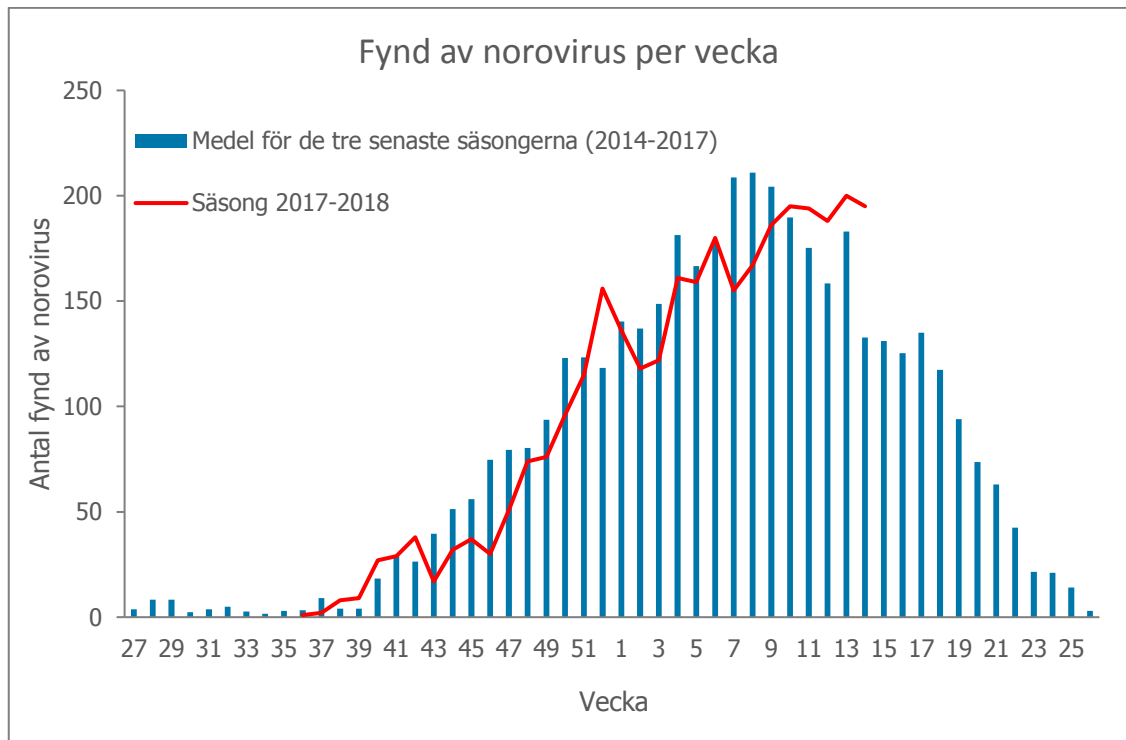
Sammanfattning

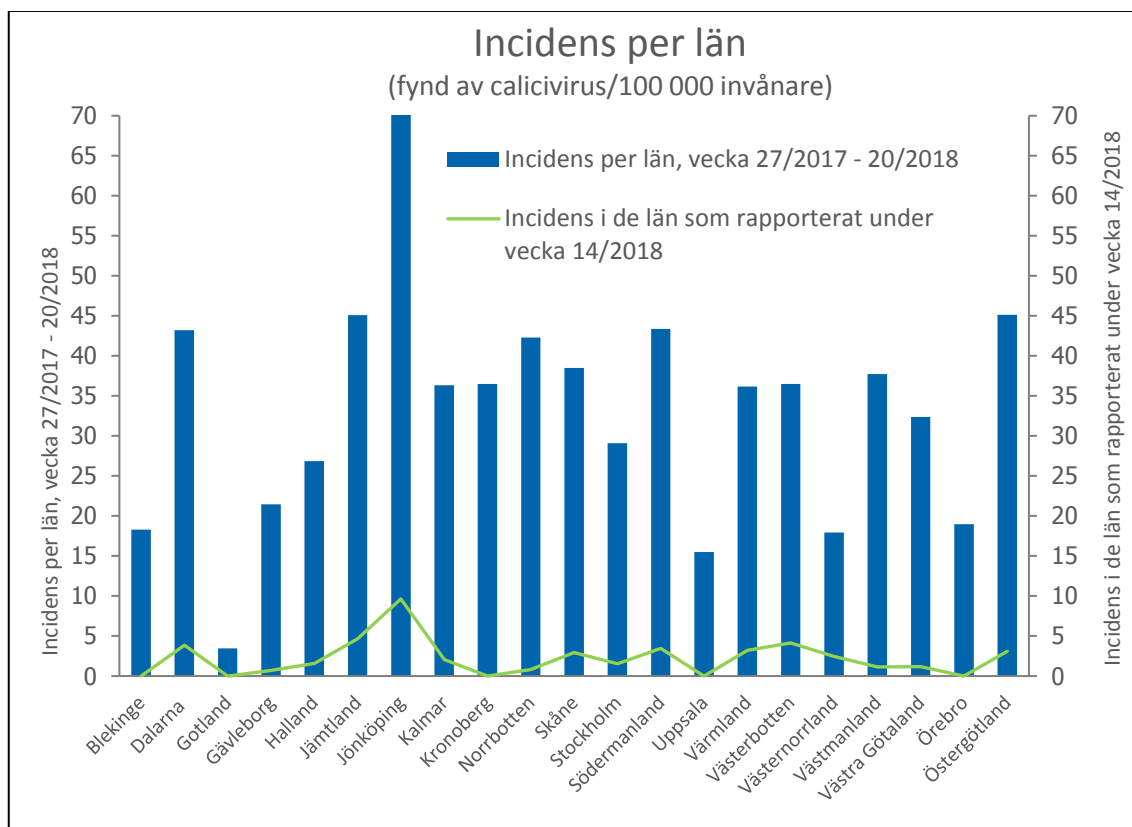
Data rapporterad i efterhand gjorde att antalet fall av calicivirus för vecka 13 steg till 217 jämfört med de 190 fall som angavs i veckorapporten från föregående vecka.

Under vecka 14 minskade de laboratorierapporterade fallen något i antal. Totalt rapporterades 212 fall av calicivirus (195 norovirus, 17 sapovirus). Högst incidens (antal fall per 100 000 invånare) hade Jönköping följt av Jämtland och Västerbotten. Webbsökningarna minskade något och av det totala antalet sökningar på 1177.se gjordes 0,23 % på ordet vinterkräksjuka.

Vinterkräksjukesäsongen brukar normalt sträcka sig fram till april-maj. Den pågående säsongen liknar de senaste fyra milda säsongerna.

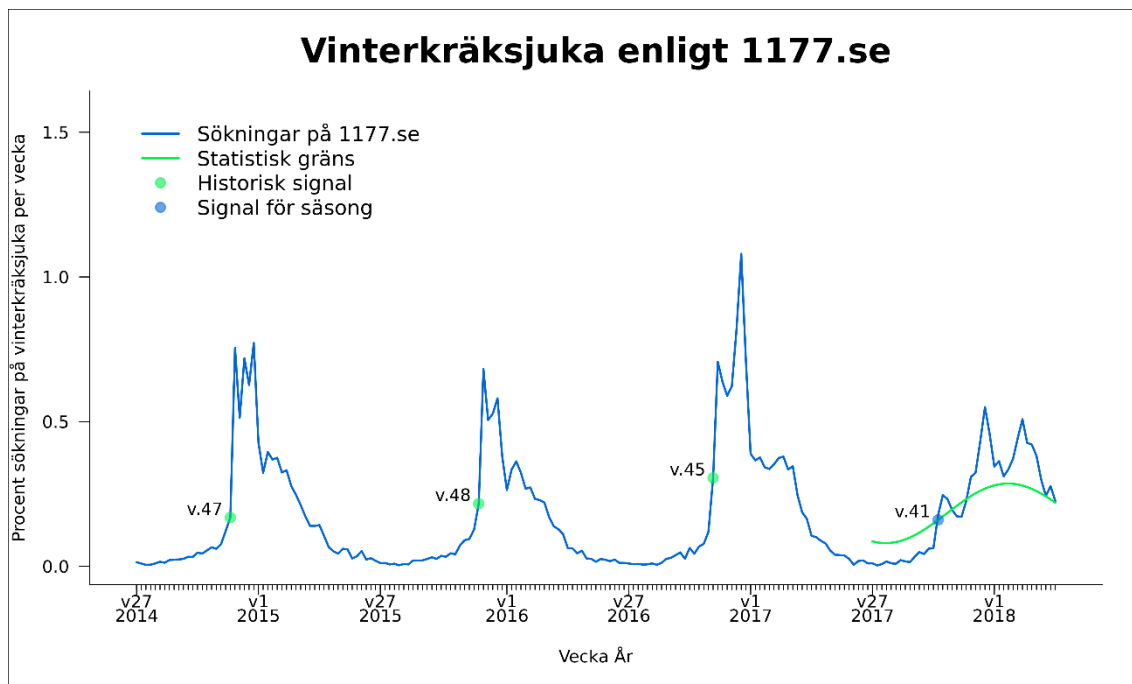






Webbsök

Återspeglar främst de samhällsrelaterade infektionerna, t.ex. inom skola- och barnomsorg. Den blå linjen i grafen visar andelen sökningar per vecka som gjorts med sökordet *vinterkräksjuka* i förhållande till alla sökningar som görs på 1177.se. Grafen visar också när andelen sökningar passerar den beräknade statistiska gränsen för normal andel sökningar på *vinterkräksjuka* (grön linje) som vi definierat för när spridningen tagit fart i samhället. Den här säsongen passerades gränsen v 41 vilket markeras med en blå punkt i grafen. Den statistiska gränsen visas endast för nuvarande säsong (från vecka 27, 2017 och framåt) och tidigare säsongers starter är markerade med gröna punkter. Det tar oftast två till tre veckor innan antalet laborieverifierade fall börjar öka på motsvarande sätt efter det att spridningen i samhället tagit fart.



[Råd om vinterkräxsjukan](#)