



Folkhälsomyndigheten

Influensarapport vecka 41

Säsongen 2018-2019

Denna rapport publicerades den 18 oktober 2018 och redovisar influensaläget vecka 41 (8 – 14 oktober).

Sammanfattning

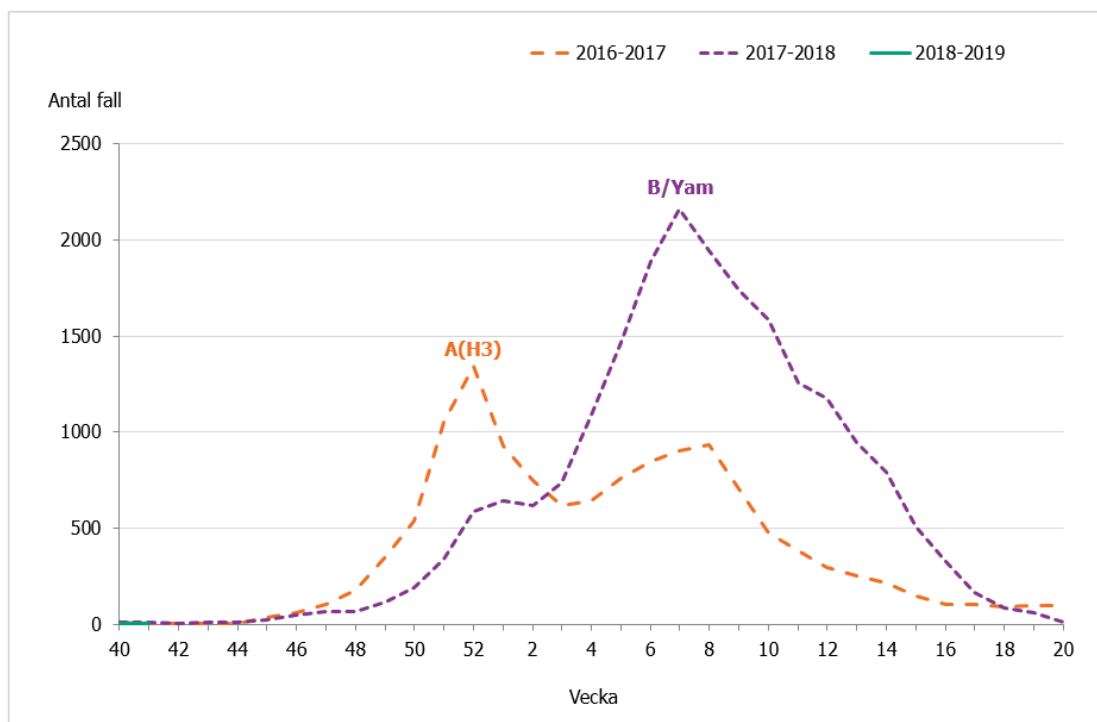
Övervakningssystem visar på en normal, mycket låg aktivitet för årstiden. Fem fall av influensa rapporterades under vecka 41. Även i övriga Skandinavien och Europa är influensaaktiviteten mycket låg. Det är ännu för tidigt att säga hur kommande säsong kommer att utvecklas och vilken virustyp som kan tänkas dominera. Folkhälsomyndigheten kommer att följa läget noggrant och uppdatera prognosen veckovis.

De flesta landsting startar sina vaccinationskampanjer tisdagen den **6 november 2018** (vecka 45).

Vi söker fler läkare och mottagningar inom öppenvården som vill delta i säsongens sentinelprovtagning och bidra till insamlingen av influensastammar.

- [Läs mer om sentinelprovtagningen och anmälan](#)

Figur 1A. Antal laboratorieverifierade influensafall (alla typer) per vecka, denna säsong och tidigare säsonger.



För tidigare säsonger anges vilken subtyp (av influensa A) alt. linjetyp (av influensa B) som dominerade. Figuren inkluderar inte fall diagnosticerade inom sentinelövervakningen.

Vad visar övervakningssystemen?

I tabellen sammanfattas övervakningsdata för respektive system. Läs mer om systemen [här](#).

Tabell 1. Övervakningsdata för aktuell vecka per system.

Övervakningssystem	Vecka 41	Förändring mot föregående vecka
Laboriebaserad övervakning	5 fall, varav: 3 influensa A 2 influensa B	Trend: oförändrad
	668 prover 0,7 % positiva	Trend: oförändrad
Sentinelprovtagning	0 fall, varav: 0 A/H1N1pdm09 0 A/H3N2 0 B-Victoria 0 B-Yamagata	Trend: -
	14 prover 0 % positiva	Trend: -
SIRI - Svenska Intensivvårdsregistrets Influensaregistrering	Kumulativt har 0 intensivvårdade patienter rapporterats sedan vecka 40, 2018, varav: 0 A/H1N1pdm09 0 A/H3N2 0 influensa A (ej subtypad) 0 influensa B	*
Överdödlighet	Ingen signifikant överdödlighet uppmätt sedan vecka 40, 2018. **	*
1177 Vårdguiden på telefon (Hälsoläge)	3,5% samtal om feber hos barn Aktivitet: mycket låg	Trend: oförändrad
Webbsök för influensa	Aktivitet: mycket låg	Trend: oförändrad

* Ej relevant på grund av fördröjning i systemet.

** Fördröjning gör att data för aktuell vecka och uppskattad överdödlighet är preliminär.

Innehållsförteckning

Sammanfattning	1
Vad visar övervakningssystemen?	2
Läget i Sverige	3
Läget i Världen	3
Fördjupad statistik	4
Laboratoriebaserad övervakning	4
SIRI	6
1177 Vårdguiden på telefon.....	7
Webbsök	8

Läget i Sverige

Övervakningssystem visar på en normal, mycket låg aktivitet för årstiden. Fem fall av influensa rapporterades under vecka 41, varav 3 fall influensa A och 2 fall influensa B. Fallen rapporterades från Kronoberg, Skåne och Stockholm.

Ett fåtal prover (14 st) analyserades inom sentinelrapporteringen under vecka 41, men inget av dessa var positivt.

Webbsök och andelen samtal till 1177 angående feber bland barn visar på en fortsatt mycket låg och oförändrad influensaaktivitet.

Läget i Världen

I övriga Europa och Nordamerika har influensasäsongen ännu inte startat, endast sporadiska fall har rapporterats. Under vecka 40 rapporterades 42 laboratorieverifierade fall av influensa varav 19 fall influensa A (ej subtypad), 6 fall influensa A(H1N1)pdm09, 4 fall influensa A(H3N2) och 13 fall influensa B (ej linjetypad).

Influensasäsongen på det södra halvklotet håller på att avslutas och aktiviteten är låg i flertalet regioner. I södra Afrika var aktiviteten fortsatt hög med fall av influensa B, både B/Yamagata och B/Victoria. Globalt sett, rapporterades främst (84%) fall av influensa A från mitten till slutet av september. Av de prover som subtypats var 74% av fallen influensa A(H1N1)pdm09. Av de influensa B prover som linjetypats var det nästan jämn fördelning av B/Yamagata (49%) och B/Victoria (51%).

Veckorapporten från ECDC och WHO-Europa som visar influensaaktiviteten i Europa publiceras varje fredag på webbplatsen <http://flunewseurope.org/>

Fördjupad statistik

Laboriebaserad övervakning

Tabell 2. Antal laborieverifierade influensafall per typ och totalt, samt antal analyserade prover och andel positiva, för de senaste två veckorna och kumulativt denna säsong.

(Tabellen inkluderar inte fall diagnostiserade inom sentinelövervakningen.)

Influensatyp	Aktuell vecka	Föregående vecka	Förändring	Kumulativt under säsongen
Influensa A	3	5	-40%	8
Influensa B	2	1	100%	3
Totalt antal fall	5	6	-17%	11
Antal analyserade prover	668	609	10%	1 277
Andel positiva prover	0,7%	1,0%		0,9%

Tabell 3. Antal laboratorieverifierade influensafall (alla typer) per län, aktuell vecka och kumulativt denna säsong.

(Tabellen inkluderar inte fall diagnosticerade inom sentinelövervakningen.)

Län	Aktuell vecka		Kumulativt under säsongen	
	Antal fall	Antal fall per 100 000 invånare	Antal fall	Antal fall per 100 000 invånare
Blekinge	0	0,00	0	0,00
Dalarna	0	0,00	0	0,00
Gotland	0	0,00	0	0,00
Gävleborg	0	0,00	0	0,00
Halland	0	0,00	0	0,00
Jämtland	0	0,00	0	0,00
Jönköping	0	0,00	0	0,00
Kalmar	0	0,00	0	0,00
Kronoberg	1	0,51	2	1,01
Norrbottn	0	0,00	1	0,40
Skåne	1	0,07	1	0,07
Stockholm	3	0,13	5	0,22
Sörmland	0	0,00	0	0,00
Uppsala	0	0,00	1	0,27
Värmland	0	0,00	0	0,00
Västerbotten	0	0,00	0	0,00
Västernorrland	0	0,00	0	0,00
Västmanland	0	0,00	0	0,00
Västra Götaland	0	0,00	1	0,06
Örebro	0	0,00	0	0,00
Östergötland	0	0,00	0	0,00
Totalt:	5	0,05	11	0,11

SIRI

Data från Svenska Intensivvårdsregistrets Influensaregistrering.

Tabell 5. Antal intensivvårdade patienter med influensa, säsong 2017–2018

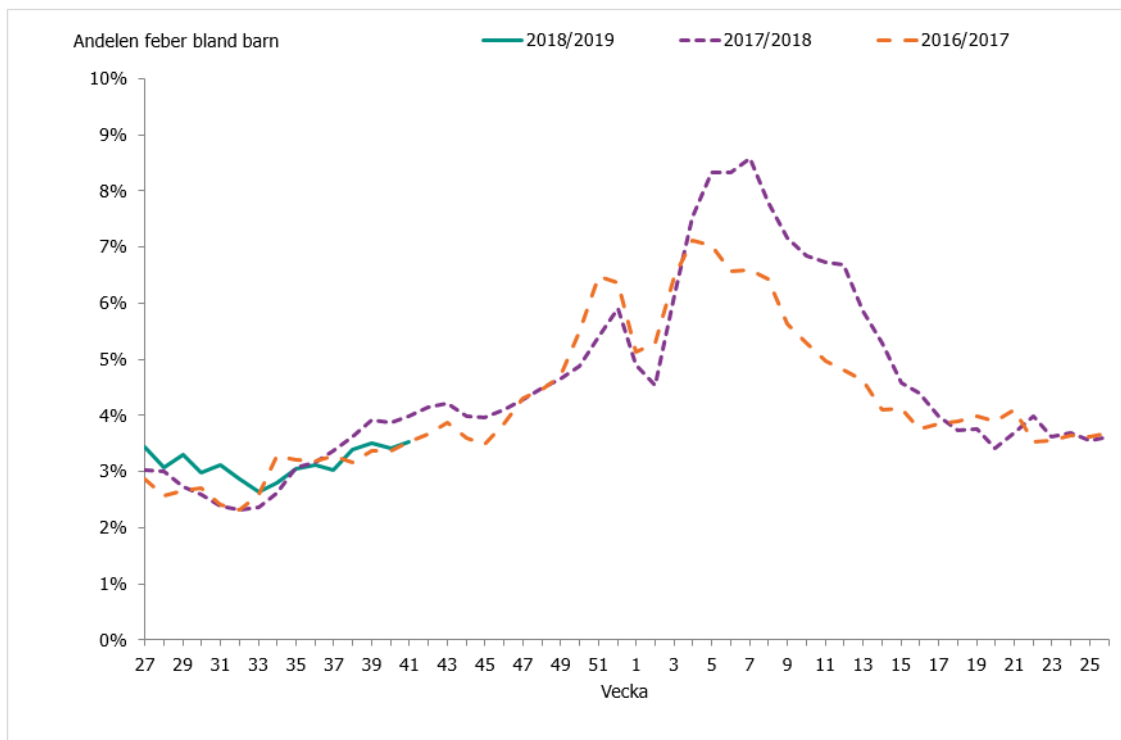
Influensatyp	Kumulativt under säsongen*
Influensa A (ej subtypad)	0
Influensa A/H3N2	0
Influensa A/H1N1pdm09	0
Influensa B	0
Totalt:	0

* Viss fördröjning i rapporteringen förekommer, varmed antalet intensivvårdade kan komma att ändra sig.
[Mer information om SIRI.](#)

1177 Vårdguiden på telefon

- Mycket låg influensaaktivitet
- Normal nivå jämfört med tidigare säsonger
- Oförändrat jämfört med föregående vecka

Figur 5. Andel samtal till 1177 Vårdguiden gällande feber hos barn av samtliga samtal med angiven kontaktorsak.



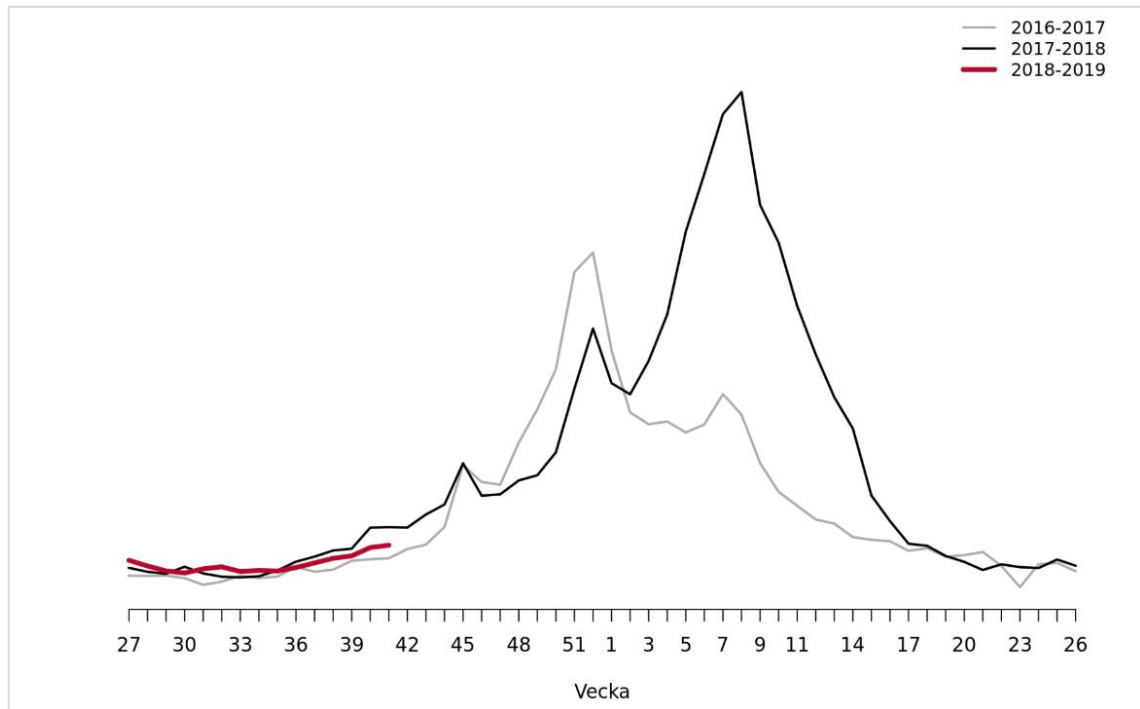
[Mer information om 1177 Vårdguiden på telefon.](#)

Webbsök

- Mycket låg influensaaktivitet
- Normal nivå jämfört med tidigare säsonger
- Oförändrat jämfört med föregående vecka

Figur 6. Influensaliknande sjukdom i öppenvården.

Modell baserad på influensarelaterade sökningar på 1177 Vårdguidens webbplats 1177.se



[Länk till Webbsöks veckorapport på Folkhälsomyndighetens hemsida \(publiceras varje måndag\).](#)